

UltraPack Qi2 25W Slim 5000mAh

Alu Mag+ Wireless Power Bank EM55



EPIC

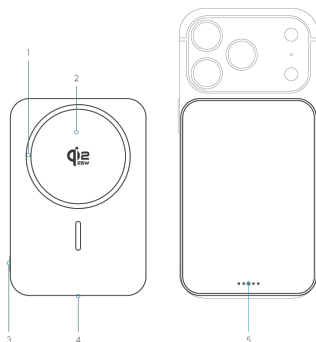
EPI-NA-EM55-ON

NÁVOD K POUŽITÍ

Děkujeme, že jste si vybrali náš produkt. Přečtěte si, prosím, pečlivě tuto uživatelskou příručku před použitím produktu a pečlivě ji uschovejte pro budoucí použití. Věříme, že budete s naším produktem spokojeni.

Popis produktu:

1. Magnetický kroužek
2. Místo pro bezdrátové nabíjení
3. Tlačítko zapnutí/vypnutí powerbanky
4. USB-C vstup/výstup
5. LED indikátor stavu a kapacity



Technické parametry:

Kapacita: 5000mAh (19,6 Wh), 3,92V
Vstup USB-C: 5V/3A ; 9V/2.22A
Výstup USB-C: 5V/3A; 9V/3A; 12V/2.5A
Bezdrátové nabíjení: 25W Max (Qi 2.2)
Protokoly : BPP; MPP25W; Samsung-10W; PD3.0; QC3.0; AFC; FCP; Apple 2.4A; DCP
Ochrany: zkrat; přehřátí; přebíjení; FOD; přepětí
Rozměry produktu: 70 x 102 x 8,3 mm
Typ článku : (Semi-Solid) Lithium
Hmotnost: 115 g
Materiál: hliník, silikon

USB-C na USB-C kabel:

Typ: USB-C na USB-C
Délka: 0,3 m
Materiál: TPE
Hmotnost: 10 g

Obsah balení:

- 1× UltraPack Qi2 25W Slim 5000mAh
- 1× USB-C na USB-C kabel
- 1× návod k použití

Indikace nabití powerbanky:

Po připojení k USB-C napájení se začne powerbanka nabíjet. Pokud bliká první LED světlo červeně, znamená to, že powerbanka ještě není schopná nabíjet jiné zařízení. Pokud bliká zeleně, tak už dokáže nabíjet další zařízení. Pokud LED svítí trvale zeleně, powerbanka je nabitá na 100 %. Ostatní indikátory LED svítí bíle a ukazují kapacitu 25/50/75/100%.

Návod k použití:

Nabíjení powerbanky

1. Připojte powerbanku pomocí dodávaného USB-C na USB-C kabelu ke svému počítači nebo do síťového adaptéru (adaptér není součástí balení). Abyste dosáhli rychlejší nabíjení, používejte síťový adaptér o výkonu 10W a výše.
2. Po ukončení nabíjení odpojte USB kabel od powerbanky.

Nabíjení zařízení pomocí USB kabelu

Powerbanku můžete využít k nabíjení většiny mobilních zařízení vybavených USB portem.

1. Konec USB-C kabelu zapojte do powerbanky a druhý konec zapojte do svého zařízení.
2. Jakmile je připojené zařízení plně nabité, odpojte USB kabel od zařízení a powerbanky.

Bezdrátové nabíjení zařízení

1. Zařízení, které podporuje funkci bezdrátového nabíjení MagSafe, položte do středu powerbanky. Ta jej automaticky uchytí díky silným magnetům.
2. Stiskněte jednou tlačítko zapnutí/vypnutí. Automaticky se spustí nabíjení zařízení.
3. Jakmile je zařízení plně nabité, sejměte jej z powerbanky.

Bezpečnostní pokyny:

Pečlivě si prostudujte níže uvedené bezpečnostní pokyny a provozní instrukce.

Přejdete tak možnému poškození přístroje či případným škodám. Výrobce nenesе žádnou odpovědnost za škody způsobené v důsledku nesprávného užívání tohoto zařízení.

1. Uchovávejte powerbanku mimo dosah dětí.
2. Tato powerbanka je určena pouze pro použití v domácnosti.
3. Dbejte, aby nedošlo k pádu, úmyslnému či neúmyslnému rozbití, prohnutí, promáčknutí či jiné deformaci powerbanky, což by mohlo mít za následek narušení její funkčnosti.
4. Powerbanku nerozebírejte ani žádným jiným způsobem nenarušujte. Neobsahuje žádné části, které by mohl uživatel sám opravit v případě poruchy.
5. Nevystavujte powerbanku vlhkosti ani ji neponořujte do kapalin. Nevystavujte ji kapající nebo stříkající vodě. Na powerbanku nepokládejte nádoby s vodou, např. vázami. Pouze uchovávání powerbanky v suchu může zaručit její správnou funkčnost. Powerbanku skladujte a používejte při teplotách mezi 0 °C-45 °C.
6. K bezdrátové nabíjecí ploše nepřibližujte žádná magnetická nebo kovová zařízení jako například defibrilátory či kreditní karty.
7. Zvýšenou pozornost věnujte dostatečné vzdálenosti od zdrojů tepla. Pokud byste vystavili powerbanku teplotám vyšším než 60 °C, mohlo by dojít k jejímu poškození. Nevystavujte powerbanku přímému slunečnímu světlu. Je zakázáno na ni pokládat zdroje otevřeného ohně, např. hořící svíčky.
8. Powerbanku nikdy nevhazujte do ohně.
9. Nepoužívejte ani neskladujte powerbanku v blízkosti látek/předmětů, které by se mohly vznítit, hořlavých nebo výbušných látek apod.
10. Nenechávejte powerbanku bez dozoru, zatímco je v provozu.
11. Je zakázáno používat poškozenou powerbanku nebo její příslušenství.
12. Dobíjejte powerbanku minimálně každé tři měsíce, a to i v případě, kdy ji nepoužíváte.
13. Powerbanka se při nabíjení i používání může zahřívat. Věnujte prosím zvýšenou pozornost jejímu případnému extrémnímu zahřívání, které může indikovat problém s nabíjecím obvodem elektronického zařízení. V takovém případě powerbanku neprodleně odpojte od zařízení a obraťte se na kvalifikovaného technika. Zajistěte okolo powerbanky dostatečný volný prostor pro správnou cirkulaci vzduchu. Nepoužívejte ji na povrchu opatřeném látkou (např. ubrusem).
14. Nikdy powerbanku nezakrývejte.
15. Po úplném nabití odpojte powerbanku od zdroje energie, tím zaručíte její delší životnost.
16. K čištění používejte pouze suchý hadřík. Je zakázáno k čištění používat vodu, chemické látky, rozpouštědla, benzín apod.
17. Powerbanku uložte na suché a dobře větrané místo, mimo dosah dětí nebo domácích mazlíčků.
18. Na powerbanku během ukládání nepokládejte žádné předměty.
19. Při nabíjení více jak jednoho zařízení současně může dojít ke snížení nabíjecího výkonu powerbanky.


Vyloučení odpovědnosti:

Tato powerbanka je určena pouze pro používání ve spojení s vhodným mobilním zařízením. Vždy před prvním použitím powerbanky a nového zařízení ověřte jejich vzájemnou kompatibilitu. Výrobce nenesе žádnou odpovědnost za případnou škodu na mobilním zařízením způsobenou nesprávným používáním tohoto produktu.

 „Qi2“ a logo Qi2 jsou ochranné známky společnosti Wireless Power Consortium.

RoHS Tento produkt splňuje směrnice Evropské unie o omezení používání některých nebezpečných látek v elektrických a elektronických zařízeních.

 Tento produkt splňuje veškeré základní požadavky směrnic EU, které se na něj vztahují.

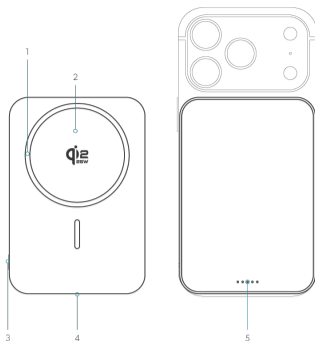
 Tento symbol na produktu nebo v doprovodné dokumentaci označuje, že daný produkt nesmí být považován za běžný komunální odpad a musí být likvidován podle místně platných právních předpisů. Předajte tento produkt k ekologické likvidaci. Správnou likvidaci tohoto produktu chráníte životní prostředí. Pro více informací se obraťte na místní samosprávu zabývající se likvidací komunálního odpadu, nejbližší sběrné místo nebo svého prodejce.

ИНСТРУКЦИИ ЗА УПОТРЕБА

Благодарим ви, че избрахте нашия продукт. Моля, внимателно прочетете това ръководство за потребителя преди да използвате продукта и го съхранявайте внимателно за бъдеща употреба. Сигурни сме, че ще бъдете доволни от нашия продукт.

Описание на продукта:

1. Магнитен пръстен
2. Място за безжично зареждане
3. Бутони за включване/изключване на power bank-a
4. USB-C вход/изход
5. LED индикатор за състоянието и капацитета



Технически параметри:

Капацитет: 5000mAh (19,6 Wh), 3,92V
Вход USB-C: 5V/3A ; 9V/2.22A
Изход USB-C: 5V/3A; 9V/3A; 12V/2.5A
Безжично зареждане: 25W Max (Qi 2.2)
Протоколи : BPP; MPP25W; Samsung-10W; PD3.0; QC3.0; AFC; FCP; Apple 2.4A; DCP
Защити: късо съединение; презареждане; прегряване; FOD; претоварване
Размери на продукта: 70 x 102 x 8,3 mm
Тип химикалка : (Полутвърд) Литий
Тегло: 115 g
Материал: алуминий, силикон

USB-C на USB-C кабел:

Тип: USB-C на USB-C
Дължина: 0,3 m
Материал: TPE
Тегло: 10 g

Съдържание на опаковката:

- 1× UltraPack Qi2 25W Slim 5000mAh
- 1× USB-C към USB-C кабел
- 1× ръководство за употреба

Индикатор на заряда на powerbank-a:

След като е свързана към USB-C захранване, батерията започва да се зарежда. Ако първото LED светло мига в червено, това означава, че батерията все още не може да зарежда други устройства. Ако мига в зелено, тя вече може да зарежда следващи устройства. Ако LED светлината свети постоянно в зелено, батерията е заредена на 100%. Останалите индикатори LED светят в бяло и показват капацитета: 25/50/75/100%.

Инструкция за използване:

Зареждане на powerbank

1. Свържете powerbank с предоставения USB-C към USB-C кабел към компютъра или мрежов адаптер (адаптерът не е част от опаковката). За по-бързо зареждане използвайте мрежов адаптер с мощност 10W или повече.
2. След като зареждането приключи, отключете USB кабела от powerbank.

Зареждане на устройства чрез USB кабел

Можете да използвате powerbank за зареждане на повечето мобилни устройства, оборудвани с USB порт.

1. Включете края на USB-C кабела в powerbank, а другия край в устройството.
2. След като свързаното устройство е напълно заредено, отключете USB кабела от устройството и powerbank.

Безжично зареждане на устройства

1. Устройството, което поддържа функцията за безжично зареждане MagSafe, поставете в центъра на powerbank. То автоматично ще бъде захванато благодарение на силните магнитни полета.
2. Натиснете веднъж бутона за включване/изключване. Зареждането на устройството ще започне автоматично.
3. След като устройството е напълно заредено, го вземете от powerbank.

Инструкции за безопасност:

Внимателно прочетете по-долу посочените инструкции за безопасност и експлоатация.

Това ще предотврати възможни повреди на уреда или евентуални щети. Производителят не носи отговорност за щети, причинени в резултат на неправилна употреба на това устройство.

1. Дръжте power bank-a извън обсега на деца.
2. Този power bank е предназначен само за домашна употреба.
3. Внимавайте да не настъпи падане, умишлено или неумишлено счупване, огъване, изкривяване или друга деформация на power bank-a, която би могла да доведе до нарушаване на неговата функционалност.
4. Не разглобявайте power bank-a и не го повреждайте по друг начин. Не съдържа части, които потребителят може да ремонтира сам в случай на повреда.
5. Не излагайте power bank-a на влага и не го потапяйте в течности. Не го оставяйте на капеща или пръскаща вода. Не поставяйте съдове с вода върху power bank-a, например вази. Само съхранението на power bank-a на сухо може да гарантира неговото правилно функциониране. Съхранявайте и използвайте power bank-a при температури между 0 °C-45 °C.
6. Не приближавайте безжичната зарядна платформа до магнитни или метални устройства, например дефибрилатори или кредитни карти.
7. Обърнете особено внимание на достатъчно разстояние от източници на топлина. Излагането на power bank-a на температури над 60 °C може да доведе до неговото повреда. Не го излагайте на пряка слънчева светлина. Забранено е поставянето на него на източници на открит огън, например запалени свещи.
8. Никога не хвърляйте power bank-a в огъня.
9. Не използвайте и не съхранявайте power bank-a в близост до материали/предмети, които могат да се запалят, горими или експлозивни вещества и др.
10. Не оставяйте power bank-a без надзор, докато е в експлоатация.
11. Забранено е да се използва повреден power bank-a или неговата аксесоари.
12. Зареждайте power bank-a поне на всеки три месеца, дори когато не го използвате.
13. Power bank-ът може да загрява по време на зареждане и използване. Моля, обърнете особено внимание на потенциалното му прекомерно загряване, което може да индикира проблем с зарядния контур на електронното устройство. В такъв случай незабавно отключете power bank-a от устройството и се свържете с квалифициран техник. Осигурете достатъчно свободно пространство около power bank-a за правилна циркулация на въздуха. Не го употребявайте на повърхност, покрита с плат (например покривка).
14. Никога не покривайте power bank-a.
15. След пълно зареждане изключете power bank-a от източника на енергия, за да осигурите по-дълъг живот на продукта.
16. За почистване използвайте само суха кърпа. Забранено е почистването с вода, химикали, разтворители, бензин и др.
17. Съхранявайте power bank-a на сухо и добре проветриво място, извън обсега на деца или домашни любимци.
18. Не поставяйте никакви предмети върху power bank-a по време на съхранение.
19. При зареждане на повече от едно устройство едновременно, може да се стигне до намаляване на зарядния капацитет на power bank-a.

Освобождаване от отговорност:

Този power bank е предназначена само за използване с подходящо мобилно устройство. Винаги преди да използвате power bank за първи път, проверете тяхната взаимна съвместимост с новото устройство. Производителят не носи отговорност за евентуални щети на мобилното устройство, причинени от неправилно използване на този продукт.

Qi2 „Qi2“ и логото Qi2 са търговски марки на компанията Wireless Power Consortium.

RoHS Този продукт отговаря на директивата на Европейския съюз за ограничаване на употребата на някои опасни вещества в електрически и електронни уреди.

CE Този продукт отговаря на всички основни изисквания на директивите на ЕС, които го засягат.

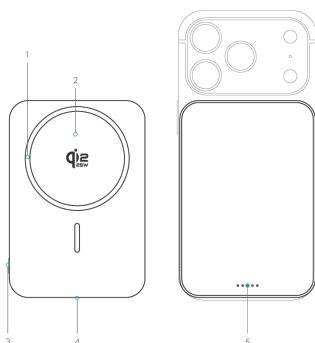
♻️ Този символ на продукта или в съпътстващата документация обозначава, че конкретният продукт не трябва да се счита за обикновен битов отпадък и трябва да бъде унищожен в съответствие с мерките за екологично унищожаване законови разпоредби. Предайте този продукт за екологично унищожаване. С правилното унищожаване на този продукт защитавате околната среда. За повече информация се свържете с местната власт, която се занимава с унищожаване на битов отпадък, най-близкото място за събиране или с вашия търговец.

BRUGSANVISNING

Tak fordi du har valgt vores produkt. Læs venligst denne brugervejledning nøje, inden du bruger produktet, og gem den omhyggeligt til fremtidig brug. Vi er sikre på, at du vil være tilfreds med vores produkt.

Produktbeskrivelse:

1. Magnetisk ring
2. Plads til trådløs opladning
3. Tænd/sluk-knap til powerbanken
4. USB-C ind/udgang
5. LED-status- og kapacitetsindikator



Tekniske parametre:

Kapacitet: 5000mAh (19,6 Wh), 3,92V
USB-C indgang: 5V/3A; 9V/2.22A
USB-C udgang: 5V/3A; 9V/3A; 12V/2.5A
Trådløs opladning: 25W Max (Qi 2.2)
Protokoller: BPP; MPP25W; Samsung-10W; PD3.0; QC3.0; AFC; FCP; Apple 2.4A; DCP
Beskyttelse: kortslutning; overophedning; overbelastning; FOD; overspænding
Produktmål: 70 x 102 x 8,3 mm
Type celle: (Semi-Solid) Lithium
Vægt: 115 g
Materiale: aluminium, silikone

USB-C til USB-C kabel:

Type: USB-C til USB-C
Længde: 0,3 m
Materiale: TPE
Vægt: 10 g

Indhold af pakken:

- 1× UltraPack Qi2 25W Slim 5000mAh
- 1× USB-C til USB-C kabel
- 1× brugsanvisning

Indikation af opladning af powerbank.

Når den tilsluttes USB-C opladning, begynder powerbanken at oplade. Hvis den første LED-lampe blinker rødt, betyder det, at powerbanken endnu ikke er i stand til at oplade andre enheder. Hvis den blinker grønt, kan den allerede oplade en anden enhed. Hvis LED'en lyser konstant grønt, er powerbanken opladet til 100 %. De øvrige LED-indikatorer lyser hvidt og viser kapaciteten 25/50/75/100%.

Brugsanvisning:

Opladning af powerbank

1. Tilslut powerbanken til din computer eller en netadapter ved hjælp af det medfølgende USB-C til USB-C kabel (adapteren er ikke inkluderet). For at opnå hurtigere opladning, brug en netadapter med en effekt på 10W eller derover.
2. Når opladningen er færdig, skal du frakoble USB-kablet fra powerbanken.

Opladning af enheder via USB-kabel

Du kan bruge powerbanken til at oplade de fleste mobile enheder, der er udstyret med et USB-port.

1. Sæt enden af USB-C kablet i powerbanken og den anden ende i din enhed.
2. Når den tilsluttede enhed er helt opladet, skal du fjerne USB-kablet fra enheden og powerbanken.

Trådløs opladning af enheder

1. Læg enheden, der understøtter MagSafe trådløs opladning, i midten af powerbanken. Den vil automatisk blive holdt fast takket være de stærke magneter.
2. Tryk en gang på tænd/sluk knappen. Opladningen af enheden starter automatisk.
3. Når enheden er helt opladet, skal du tage den af powerbanken.

Sikkerhedsinstruktioner:

Vær venlig at læse de nedenstående sikkerhedsinstruktioner og driftsvejledninger omhyggeligt.

Dette kan forhindre mulig skade på enheden eller eventuelle skader. Producenten påtager sig intet ansvar for skader, der opstår som følge af forkert brug af denne enhed.


1. Opbevar powerbanken uden for børns rækkevidde.
2. Denne powerbank er kun beregnet til brug i hjemmet.
3. Sørg for at undgå fald, bevidste eller ubevidste brud, bøjnings-, pressnings- eller andre deformationer af powerbanken, som kan resultere i, at dens funktionalitet forstyrres.
4. Adskil ikke powerbanken eller beskadig den på anden måde. Den indeholder ingen dele, som brugeren selv kan reparere i tilfælde af fejl.
5. Udsæt ikke powerbanken for fugtighed, og nedsæk den ikke i væsker. Udsæt den ikke for dryppende eller sprøjtende vand. Læg ikke beholdere med vand, f.eks. vaser, på powerbanken. Kun ved at opbevare powerbanken tørt kan dens korrekte funktion garanteres. Opbevar og brug powerbanken ved temperaturer mellem 0 °C og 45 °C.
6. Hold ikke nogen magnetiske eller metal-enheder, såsom eksempelvis defibrillatorer eller kreditkort, tæt på den trådløse opladningsplade.
7. Vær ekstra opmærksom på tilstrækkelig afstand fra varmekilder. Hvis du udsætter powerbanken for temperaturer over 60 °C, kan den blive beskadiget. Udsæt ikke powerbanken for direkte sollys. Det er forbudt at lægge åbne ildkilder, f.eks. tændstikker, på den.
8. Kast aldrig powerbanken i ild.
9. Brug eller opbevar ikke powerbanken i nærheden af brændbare genstande eller materialer, der kan antænde, eksplosive stoffer osv.
10. Lad aldrig powerbanken være uden opsyn, mens den er i brug.
11. Det er forbudt at bruge en beskadiget powerbank eller dens tilbehør.
12. Oplad powerbanken mindst hver tredje måned, selv hvis du ikke bruger den.
13. Powerbanken kan varme op under treading og brug. Vær opmærksom på muligt ekstremt opvarmning, som kan indikere problemer med opladningskredsløbet i det elektroniske apparat. I så fald skal du straks frakoble powerbanken fra enheden og kontakte en kvalificeret tekniker. Sørg for tilstrækkelig fri plads omkring powerbanken for korrekt luftcirkulation. Brug den ikke på en overflade belagt med stof (f.eks. en dug).
14. Dæk aldrig powerbanken til.
15. Efter fuld opladning skal du frakoble powerbanken fra strømkilden for at sikre en længere levetid.
16. Brug kun en tør klud til at rengøre. Det er forbudt at bruge vand, kemikalier, opløsningsmidler, benzin osv. til rengøring.
17. Opbevar powerbanken på et tørt og godt ventileret sted, uden for rækkevidde af børn eller kæledyr.
18. Læg ikke nogen genstande på powerbanken under opbevaring.
19. Når der oplades mere end én enhed samtidig, kan der være en reduktion i powerbankens opladningsydelse.


Fraskrivelse af ansvar:

Denne powerbank er kun beregnet til brug sammen med compatible mobile enheder. Kontroller altid deres indbyrdes kompatibilitet, før du bruger powerbanken for første gang med en ny enhed. Producenten påtager sig intet ansvar for eventuelle skader på den mobile enhed som følge af forkert brug af dette produkt.

 "Qi2" og logoet Qi2 er varemærker tilhørende Wireless Power Consortium.

RoHS Dette produkt overholder EU's direktiv om begrænsning af brugen af visse farlige stoffer i elektrisk og elektronisk udstyr.

 Dette produkt opfylder alle grundlæggende krav i de EU-direktiver, der gælder for det.

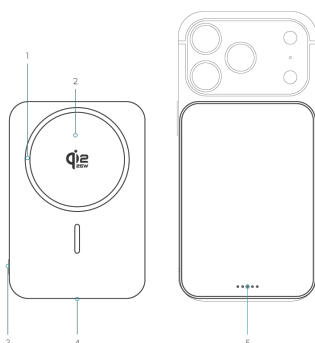
 Dette symbol på produktet eller i den ledsagende dokumentation angiver, at det pågældende produkt ikke må betragtes som almindeligt husholdningsaffald og skal bortskaffes i henhold til de gældende lokale lovgivninger. Afløber dette produkt til miljøvenlig bortskaffelse. Ved korrekt bortskaffelse af dette produkt beskytter du miljøet. For mere information, kontakt venligst den lokale myndighed, der beskæftiger sig med bortskaffelse af husholdningsaffald, den nærmeste genbrugsstation eller din forhandler.

GEBRAUCHSANWEISUNG

Danke, dass du dich für unser Produkt entschieden hast. Bitte lese diese Bedienungsanleitung sorgfältig durch, bevor du das Produkt verwendest und bewahre sie sorgfältig für zukünftige Verwendung auf. Wir sind überzeugt, dass du mit unserem Produkt zufrieden sein wirst.

Produktbeschreibung:

1. Magnetischer Ring
2. Platz für drahtloses Laden
3. Ein-/Ausschalter für die Powerbank
4. USB-C Eingang/Ausgang
5. LED Status- und Kapazitätsanzeige

**Technische Parameter:**

Kapazität: 5000mAh (19,6 Wh), 3,92V

Eingang USB-C: 5V/3A ; 9V/2.22A

Ausgang USB-C: 5V/3A; 9V/3A; 12V/2.5A

Kabelloses Laden: 25W Max (Qi 2.2)

Protokolle: BPP; MPP25W; Samsung-10W; PD3.0; QC3.0; AFC; FCP; Apple 2.4A; DCP

Schutzmaßnahmen: Kurzschluss; Überhitzung; Überladung; FOD; Überspannung

Produktmaße: 70 x 102 x 8,3 mm

Typ des Elements: (Semi-Solid) Lithium

Gewicht: 115 g

Material: Aluminium, Silikon

USB-C auf USB-C Kabel:

Typ: USB-C auf USB-C

Länge: 0,3 m

Material: TPE

Gewicht: 10 g

Inhalt der Verpackung:

1× UltraPack Qi2 25W Slim 5000mAh

1× USB-C auf USB-C Kabel

1× Benutzerhandbuch

Anzeige des Ladezustands der Powerbank:

Nach dem Anschließen an das USB-C-Netzteil beginnt die Powerbank mit dem Laden. Wenn die erste LED rot blinkt, bedeutet das, dass die Powerbank noch nicht in der Lage ist, andere Geräte aufzuladen. Blinkt sie grün, kann sie bereits weitere Geräte aufladen. Wenn die LED dauerhaft grün leuchtet, ist die Powerbank zu 100 % aufgeladen. Die anderen LED-Anzeigen leuchten weiß und zeigen die Kapazität von 25/50/75/100 % an.

Benutzeranleitung:**Aufladen der Powerbank**

1. Schließe die Powerbank mit dem mitgelieferten USB-C auf USB-C-Kabel an deinen Computer oder an ein Netzteil (Netzteil ist nicht im Lieferumfang enthalten) an. Um schnelleres Laden zu erreichen, benutze ein Netzteil mit einer Leistung von 10W oder höher.
2. Trenne nach dem Aufladen das USB-Kabel von der Powerbank.

Aufladen von Geräten über USB-Kabel

Du kannst die Powerbank verwenden, um die meisten Mobilgeräte mit einem USB-Anschluss aufzuladen.

1. Stecke das Ende des USB-C-Kabels in die Powerbank und das andere Ende in dein Gerät.
2. Sobald das angeschlossene Gerät vollständig aufgeladen ist, trenne das USB-Kabel sowohl vom Gerät als auch von der Powerbank.

Kabelloses Laden von Geräten

1. Lege ein Gerät, das die MagSafe-Wireless-Ladefunktion unterstützt, in die Mitte der Powerbank. Diese hält es automatisch dank der starken Magnete fest.
2. Drücke einmal den Ein-/Ausschalter. Das Laden des Geräts beginnt automatisch.
3. Sobald das Gerät vollständig aufgeladen ist, nimm es von der Powerbank.

Sicherheitsanweisungen:**Bitte lesen Sie sorgfältig die folgenden Sicherheitsanweisungen und Betriebsanleitungen.**

So vermeiden Sie mögliche Schäden am Gerät oder mögliche Verletzungen. Der Hersteller übernimmt keine Verantwortung für Schäden, die durch unsachgemässen Gebrauch dieses Gerätes entstehen.


1. Halten Sie die Powerbank außerhalb der Reichweite von Kindern.
2. Diese Powerbank ist nur für den Hausgebrauch bestimmt.
3. Achten Sie darauf, dass die Powerbank nicht fällt, absichtlich oder unabsichtlich beschädigt, verbogen, durchgebogen oder anderweitig deformiert wird, da dies ihre Funktionalität beeinträchtigen könnte.
4. Die Powerbank darf nicht zerlegt oder auf andere Weise beschädigt werden. Sie enthält keine Teile, die der Benutzer selbst bei einem Defekt reparieren könnte.
5. Setzen Sie die Powerbank nicht Feuchtigkeit aus und tauchen Sie sie nicht in Flüssigkeiten. Schützen Sie sie vor tropfendem oder spritzendem Wasser. Stellen Sie keine Behälter mit Wasser, z. B. Vasen, auf die Powerbank. Nur die Lagerung der Powerbank an einem trockenen Ort kann ihre ordnungsgemäße Funktion gewährleisten. Lagern und verwenden Sie die Powerbank bei Temperaturen zwischen 0 °C und 45 °C.
6. Halten Sie Abstand zu jeder magnetischen oder metallischen Vorrichtung wie z. B. Defibrillatoren oder Kreditkarten in der Nähe der drahtlosen Ladestation.
7. Achten Sie besonders auf einen ausreichenden Abstand zu Wärmequellen. Wenn die Powerbank Temperaturen über 60 °C ausgesetzt wird, kann sie beschädigt werden. Setzen Sie die Powerbank nicht direkter Sonneneinstrahlung aus. Es ist verboten, Quellen offenen Feuers, z. B. brennenden Kerzen, darauf zu stellen.
8. Werfen Sie die Powerbank niemals ins Feuer.
9. Verwenden oder lagern Sie die Powerbank nicht in der Nähe von brennbaren, explosiven oder entzündlichen Materialien oder Gegenständen.
10. Lassen Sie die Powerbank nicht unbeaufsichtigt, während sie in Betrieb ist.
11. Verwenden Sie keine beschädigte Powerbank oder deren Zubehör.
12. Laden Sie die Powerbank mindestens alle drei Monate auf, auch wenn sie nicht verwendet wird.
13. Die Powerbank kann beim Laden und Verwenden warm werden. Bitte achten Sie besonders auf mögliche extreme Erwärmung, die auf ein Problem mit der Ladeelektronik des Gerätes hinweisen kann. In einem solchen Fall trennen Sie die Powerbank sofort vom Gerät und wenden Sie sich an einen qualifizierten Techniker. Stellen Sie sicher, dass um die Powerbank herum ausreichend Platz für eine ordnungsgemäße Luftzirkulation besteht. Verwenden Sie sie nicht auf einer Oberfläche, die mit Stoff (z. B. Tischdecke) bedeckt ist.
14. Decken Sie die Powerbank niemals ab.
15. Trennen Sie die Powerbank nach vollständiger Aufladung vom Stromnetz, um ihre Lebensdauer zu verlängern.
16. Verwenden Sie nur ein trockenes Tuch zum Reinigen. Es ist verboten, zur Reinigung Wasser, chemische Stoffe, Lösungsmittel, Benzin usw. zu verwenden.
17. Lagern Sie die Powerbank an einem trockenen und gut belüfteten Ort, außerhalb der Reichweite von Kindern oder Haustieren.
18. Legen Sie während der Lagerung keine Gegenstände auf die Powerbank.
19. Beim Laden von mehr als einem Gerät gleichzeitig kann die Ladeleistung der Powerbank sinken.


Haftungsausschluss:

Diese Powerbank ist nur für die Verwendung mit geeigneten mobilen Geräten vorgesehen. Überprüfe immer vor der ersten Verwendung der Powerbank und des neuen Geräts deren gegenseitige Kompatibilität. Der Hersteller übernimmt keine Verantwortung für mögliche Schäden am mobilen Gerät, die durch unsachgemässen Gebrauch dieses Produkts verursacht werden.

 „Qi2“ und das Qi2-Logo sind eingetragene Marken der Wireless Power Consortium.

RoHS Dieses Produkt erfüllt die Richtlinien der Europäischen Union zur Beschränkung der Verwendung bestimmter gefährlicher Stoffe in elektrischen und elektronischen Geräten.

 Dieses Produkt erfüllt alle grundlegenden Anforderungen der EU-Richtlinien, die für es gelten.

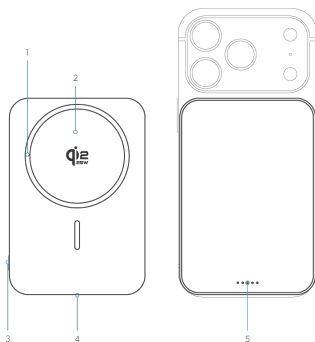
 Dieses Symbol auf dem Produkt oder in der begleitenden Dokumentation weist darauf hin, dass das betreffende Produkt nicht als gewöhnlicher Haushaltsabfall betrachtet werden darf und gegebenfalls örtlich geltenden rechtlichen Vorschriften Beachtung finden muss. Bitte übergeben Sie dieses Produkt zur umweltgerechten Entsorgung. Durch die richtige Entsorgung dieses Produkts schützen Sie die Umwelt. Für weitere Informationen wenden Sie sich an die örtliche Verwaltung, die mit der Entsorgung von Haushaltsabfällen befasst ist, an die nächste Sammelstelle oder an Ihren Händler.

USAGE INSTRUCTIONS

Thank you for choosing our product. Please read this user manual carefully before using the product and keep it safe for future reference. We believe you will be satisfied with our product.

Product description:

1. Magnetic Ring
2. Space for Wireless Charging
3. Power Bank On/Off Button
4. USB-C Input/Output
5. LED Status and Capacity Indicator

**Technical specifications:**

Capacity: 5000mAh (19.6 Wh), 3.92V

USB-C Input: 5V/3A; 9V/2.22A

USB-C Output: 5V/3A; 9V/3A; 12V/2.5A

Wireless Charging: 25W Max (Qi 2.2)

Protocols: BPP; MPP25W; Samsung-10W; PD3.0; QC3.0; AFC; FCP; Apple 2.4A; DCP

Protection Features: short circuit; overheat; overcharge; FOD; overvoltage

Product Dimensions: 70 x 102 x 8.3 mm

Battery Type: (Semi-Solid) Lithium

Weight: 115 g

Material: aluminium, silicone

USB-C to USB-C Cable:

Type: USB-C to USB-C

Length: 0.3 m

Material: TPE

Weight: 10 g

Package contents:

1× UltraPack Qi2 25W Slim 5000mAh

1× USB-C to USB-C cable

1× user manual

Power bank charging indication:

After connecting to USB-C power, the power bank will begin to charge. If the first LED light flashes red, it indicates that the power bank is still unable to charge other devices. If it flashes green, it is capable of charging additional devices. If the LED lights up solid green, the power bank is charged to 100%. The other LED indicators light up white and show the capacity at 25/50/75/100%.

Usage Instructions:**Charging the Power Bank**

1. Connect the power bank to your computer or a wall charger using the supplied USB-C to USB-C cable (the charger is not included in the pack). To achieve faster charging, use a wall charger with a power output of 10W or higher.
2. Once charging is complete, disconnect the USB cable from the power bank.

Charging Devices Using USB Cable

You can use the power bank to charge most mobile devices equipped with a USB port.

1. Plug one end of the USB-C cable into the power bank and the other end into your device.
2. Once the connected device is fully charged, disconnect the USB cable from both the device and the power bank.

Wireless Charging of Devices

1. Place a device that supports MagSafe wireless charging in the centre of the power bank. It will automatically hold it securely with strong magnets.
2. Press the power button once. Charging of the device will start automatically.
3. Once the device is fully charged, remove it from the power bank.

Safety Instructions:**Carefully read the safety guidelines and operating instructions listed below.**

This will help prevent possible damage to the device or any potential harm. The manufacturer bears no responsibility for damages caused as a result of improper use of this device.


1. Keep the power bank out of reach of children.
2. This power bank is intended for household use only.
3. Ensure it does not fall, nor undergo intentional or unintentional breakage, bending, crushing, or any other deformation which could affect its functionality.
4. Do not disassemble the power bank or otherwise compromise it in any way. It contains no parts that the user can repair in case of malfunction.
5. Do not expose the power bank to moisture or submerge it in liquids. Avoid contact with dripping or splashing water. Do not place containers with water, such as vases, on the power bank. Keeping the power bank dry will ensure its proper functionality. Store and use the power bank at temperatures between 0 °C and 45 °C.
6. Do not bring any magnetic or metal devices close to the wireless charging pad, such as defibrillators or credit cards.
7. Pay special attention to maintain a sufficient distance from heat sources. If exposed to temperatures exceeding 60 °C, the power bank may be damaged. Do not expose it to direct sunlight. It is prohibited to place items that may ignite, such as lit candles, on it.
8. Never throw the power bank into fire.
9. Do not use or store the power bank near flammable materials/objects that could ignite or explosive substances, etc.
10. Do not leave the power bank unattended while in operation.
11. It is prohibited to use a damaged power bank or its accessories.
12. Charge the power bank at least every three months, even if it has not been used.
13. The power bank may heat up while charging and during use. Please pay increased attention to any extreme heating that may indicate an issue with the charging circuit of the electronic device. In such cases, immediately disconnect the power bank from the device and consult a qualified technician. Ensure there is adequate space around the power bank for proper air circulation. Do not use it on surfaces covered with fabric (e.g., a tablecloth).
14. Never cover the power bank.
15. After fully charging, disconnect the power bank from the power source to ensure its longer lifespan.
16. Use only a dry cloth for cleaning. It is prohibited to use water, chemicals, solvents, or gasoline for cleaning.
17. Store the power bank in a dry and well-ventilated area, out of reach of children or household pets.
18. Do not place any objects on the power bank while storing.
19. When charging more than one device simultaneously, the charging performance of the power bank may be reduced.


Disclaimer:

This power bank is intended for use only in connection with suitable mobile devices. Always check their mutual compatibility before the first use of the power bank and the new device. The manufacturer bears no responsibility for any damage to the mobile device caused by improper use of this product.

 "Qi2" and the Qi2 logo are trademarks of the Wireless Consortium.

RoHS This product complies with the European Union directive on the restriction of the use of certain hazardous substances in electrical and electronic equipment.

 This product meets all the basic requirements of the EU directives applicable to it.

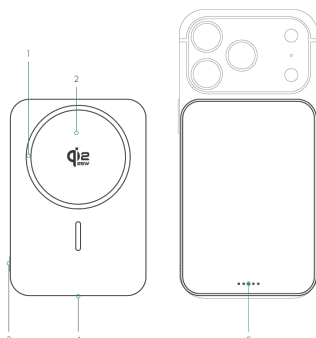
 This symbol on the product or in the accompanying documentation indicates that the product must not be considered normal municipal waste and must be disposed of in accordance with local legal regulations. Please hand over this product for environmentally-friendly disposal. By properly disposing of this product, you protect the environment. For more information, please contact your local authority responsible for municipal waste disposal, the nearest collection point, or your retailer.

INSTRUCCIONES DE USO

Gracias por elegir nuestro producto. Por favor, lea detenidamente este manual de usuario antes de utilizar el producto y guárdelo cuidadosamente para futuros usos. Creemos que estará satisfecho con nuestro producto.

Descripción del producto:

1. Anillo magnético
2. Espacio para carga inalámbrica
3. Botón de encendido/apagado de la power bank
4. Entrada/salida USB-C
5. Indicador LED de estado y capacidad

**Parámetros técnicos:**

Capacidad: 5000mAh (19,6 Wh), 3,92V

Entrada USB-C: 5V/3A ; 9V/2.22A

Salida USB-C: 5V/3A; 9V/3A; 12V/2.5A

Carga inalámbrica: 25W Max (Qi 2.2)

Protocolos: BPP; MPP25W; Samsung-10W; PD3.0; QC3.0; AFC; FCP; Apple 2.4A; DCP

Protecciones: cortocircuito; sobrecalentamiento; sobrecarga; FOD; sobrevoltaje

Dimensiones del producto: 70 x 102 x 8,3 mm

Tipo de celda: (Semi-Sólido) Litio

Peso: 115 g

Material: aluminio, silicona

Cable USB-C a USB-C:

Tipo: USB-C a USB-C

Longitud: 0,3 m

Material: TPE

Peso: 10 g

Contenido del paquete:

1× UltraPack Qi2 25W Slim 5000mAh

1× Cable USB-C a USB-C

1× Manual de uso

Indicación de carga de la power bank:

Al conectarlo a la alimentación USB-C, la power bank comenzará a cargarse. Si parpadea la primera luz LED en rojo, significa que la power bank aún no es capaz de cargar otros dispositivos. Si parpadea en verde, ya puede cargar otros dispositivos. Si la luz LED permanece encendida en verde, la power bank está cargada al 100%. Los demás indicadores LED brillan en blanco y muestran la capacidad del 25/50/75/100%.

Instrucciones de uso:**Carga de la power bank**

1. Conecte la power bank utilizando el cable USB-C a USB-C proporcionado a su ordenador o a un adaptador de pared (el adaptador no está incluido). Para una carga más rápida, utilice un adaptador de pared con una salida de 10W o superior.
2. Una vez que haya finalizado la carga, desconecte el cable USB de la power bank.

Carga de dispositivos a través de un cable USB

Puede utilizar la power bank para cargar la mayoría de los dispositivos móviles equipados con un puerto USB.

1. Conecte un extremo del cable USB-C a la power bank y el otro extremo a su dispositivo.
2. Cuando el dispositivo conectado esté completamente cargado, desconecte el cable USB de su dispositivo y de la power bank.

Carga inalámbrica de dispositivos

1. Coloque el dispositivo que soporta la función de carga inalámbrica MagSafe en el centro de la power bank. Se sujetará automáticamente gracias a los potentes imanes.
2. Presione una vez el botón de encendido/apagado. La carga del dispositivo comenzará automáticamente.
3. Una vez que el dispositivo esté completamente cargado, retírelo de la power bank.


Instrucciones de seguridad:**Estudie atentamente las instrucciones de seguridad y las directrices de funcionamiento a continuación.**

De este modo, evitará posibles daños al dispositivo o cualquier otro tipo de perjuicio. El fabricante no se hace responsable de los daños causados como resultado de un uso indebido de este dispositivo.


1. Mantenga la batería portátil fuera del alcance de los niños.
2. Esta batería portátil está diseñada solo para uso doméstico.
3. Asegúrese de que no se produzcan caídas, fracturas intencionadas o no intencionadas, deformaciones, torsiones u otras alteraciones de la batería portátil, ya que podrían afectar su funcionalidad.
4. No desmonte la batería portátil ni la altere de ninguna otra manera. No contiene ninguna pieza que el usuario pueda reparar en caso de fallo.
5. No exponga la batería portátil a la humedad ni la sumerja en líquidos. No la exponga a agua que gotee o salpique. No coloque recipientes con agua sobre la batería portátil, por ejemplo, jarrones. Solo manteniendo la batería portátil en un lugar seco se puede garantizar su correcto funcionamiento. Almacene y use la batería portátil a temperaturas entre 0 °C y 45 °C.
6. No acerque ningún dispositivo magnético o metálico, como desfibriladores o tarjetas de crédito, a la base de carga inalámbrica.
7. Preste especial atención a mantener suficiente distancia de las fuentes de calor. Si expone la batería portátil a temperaturas superiores a 60 °C, podría dañarse. No exponga la batería portátil a la luz solar directa. Está prohibido colocar sobre ella fuentes de fuego abierto, como velas encendidas.
8. Nunca arroje la batería portátil al fuego.
9. No use ni almacene la batería portátil cerca de materiales/objetos que puedan ser inflamables, explosivos o peligrosos, etc.
10. No deje la batería portátil desatendida mientras esté en uso.
11. Está prohibido usar una batería portátil dañada o sus accesorios.
12. Cargue la batería portátil al menos cada tres meses, incluso si no la utiliza.
13. La batería portátil puede calentarse durante la carga y el uso. Por favor, preste especial atención a su posible sobrecalentamiento extremo, lo cual puede indicar un problema con el circuito de carga del dispositivo. En tal caso, desconecte la batería portátil de inmediato y consulte a un técnico cualificado. Asegúrese de que haya suficiente espacio libre alrededor de la batería portátil para una adecuada circulación del aire. No la use sobre una superficie cubierta con tela (por ejemplo, un mantel).
14. Nunca cubra la batería portátil.
15. Después de cargar completamente, desconecte la batería portátil de la fuente de energía, para garantizar una mayor duración.
16. Para la limpieza, utilice solo un paño seco. Está prohibido usar agua, productos químicos, disolventes, gasolina, etc., para limpiarla.
17. Almacene la batería portátil en un lugar seco y bien ventilado, fuera del alcance de los niños o de las mascotas domésticas.
18. No coloque ningún objeto sobre la batería portátil durante el almacenamiento.
19. Al cargar más de un dispositivo a la vez, es posible que se reduzca el rendimiento de carga de la batería portátil.


Exclusión de responsabilidad:

Este power bank está diseñado únicamente para su uso en combinación con dispositivos móviles compatibles. Siempre verifique la compatibilidad mutua de la power bank y el nuevo dispositivo antes del primer uso. El fabricante no asume ninguna responsabilidad por posibles daños en el dispositivo móvil causados por un uso incorrecto de este producto.

 "Qi2" y el logo Qi2 son marcas registradas de Wireless Power Consortium.

RoHS Este producto cumple con la directiva de la Unión Europea sobre la restricción del uso de ciertas sustancias peligrosas en dispositivos eléctricos y electrónicos.

 Este producto cumple con todos los requisitos básicos de las directivas de la UE que le son aplicables.

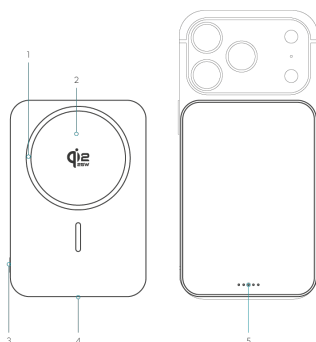
 Este símbolo en el producto o en la documentación acompañante indica que el producto no debe considerarse como un residuo común y debe ser eliminado de acuerdo con las regulaciones legales locales vigentes. Entregue este producto para su eliminación ecológica. Al eliminar este producto correctamente, protege el medio ambiente. Para más información, comuníquese con la administración local encargada de la gestión de residuos municipales, el punto de recogida más cercano o su proveedor.

KASUTUSJUHEND

Aitäh, et valisite meie toote. Palun lugege see kasutusjuhend hoolikalt läbi enne toote kasutamist ja hoidke seda tulevikus kasutamiseks hoolikalt. Usume, et olete meie tootega rahul.

Toote kirjeldus:

1. Magnetring
2. Koht traadita laadimiseks
3. Powerbanki sisse/välja lülitamise nupp
4. USB-C sisenemine/väljumine
5. LED oleku ja mahutavuse indikaator



Tehnilised parameetrid:

Mahutavus: 5000mAh (19,6 Wh), 3,92V
Sisend USB-C: 5V/3A; 9V/2.22A
Väljund USB-C: 5V/3A; 9V/3A; 12V/2.5A
Juhtmevaba laadimine: 25W Max (Qi 2.2)
Protokollid: BPP; MPP25W; Samsung-10W; PD3.0; QC3.0; AFC; FCP; Apple 2.4A; DCP
Kaitsed: lühis; ülekuumenemine; ülepinge; FOD; ülepinge
Toote mõõtmed: 70 x 102 x 8,3 mm
Artikli tüüp: (Poolkindel) Liitium
Kaal: 115 g
Materjal: alumiinium, silikon

USB-C kuni USB-C kaabel:

Tüüp: USB-C kuni USB-C
Pikkus: 0,3 m
Materjal: TPE
Kaal: 10 g

Pakendi sisu:

- 1× UltraPack Qi2 25W Slim 5000mAh
- 1× USB-C kuni USB-C kaabel
- 1× kasutusjuhend

Power banki laadimise näidikud:

Pärast USB-C toiteühendust hakkab power bank laadima. Kui esimene LED tuli vilgub punaselt, tähendab see, et power bank ei suuda veel teisi seadmeid laadida. Kui see vilgub roheliselt, on see juba suutelised laadima teisi seadmeid. Kui LED püsib pidevalt roheliselt, on power bank 100% laetud. Ülejäänud LED indikaatorid sütvivad valget ja näitavad laetuse taset 25/50/75/100%.

Kasutamise juhised:

Powerbanki laadimine

1. Ühendage powerbank tarnitud USB-C kuni USB-C kaabli abil oma arvutiga või seinakontaktiga (adapter ei ole pakendi koostisosaks). Kiirema laadimise saavutamiseks kasutage vähemalt 10W võimsusega seinadapterit.
2. Pärast laadimise lõppu eemaldage USB kaabel powerbankist.

USB kaabli abil laadimine

Powerbanki saab kasutada enamikku mobiilseadmete laadimiseks, mis on varustatud USB-pesaga.

1. Ühendage USB-C kaabli ots powerbankiga ja teine ots oma seadmega.
2. Kui ühendatud seade on täielikult laetud, eemaldage USB kaabel seadme ja powerbankist.

Juhtmevaba seadme laadimine

1. Asetage seade, mis toetab MagSafe juhtmevaba laadimise funktsiooni, powerbanki keskmesse. See kinnitub automaatselt tänu tugevatele magnetitele.
2. Vajutage kord sisse/välja nuppu. Laadimine käivitub automaatselt.
3. Kui seade on täielikult laetud, võtke see powerbankist ära.

Ohutusjuhised:

Palun tutvuge hoolikalt allolevate ohutusjuhiste ja kasutusjuhenditega.

See aitab vältida seadme kahjustusi või võimalikke kahjustusi. Tootja ei vastuta kahjude eest, mis on põhjustatud seadme vale kasutamise tõttu.

1. Hoidke power bank lastele kättesaamatus kohas.
2. See power bank on mõeldud ainult koduseks kasutamiseks.
3. Veenduge, et ei toimuks kukkumist, tahtlikku või tahtmatut purunemist, painutamist, läbipigmendamist või muud deformeerimist, mis võivad selle funktsionaalsust kahjustada.
4. Ärge avage power bank'i ega rikutage seda mingil muul viisil. See ei sisalda osi, mida kasutaja saaks ise parandada, kui seade on rikki läinud.
5. Ärge pange power bank'i niiskuse kätte ega laskuge vedelikku. Ärge puutuge seda tilkuva või pritsiva veega. Ärge asetage power bank'i veega täidetud nõusid, nt vaase. Ainult power bank'i hoidmine kuivas kohas tagab selle korraliku funktsionaalsuse. Hoidke ja kasutage power bank'i temperatuurivahemikus 0 °C - 45 °C.
6. Ärge lähenege juhtmevabale laadimispiinnale magnetilistele või metallistele seadmetele, nagu näiteks defibrillaatoritele või krediitkaartidele.
7. Olge tähelepanelik piisava kauguse hoidmise suhtes kuumallikatest. Kui eksponeerite power bank'i temperatuuridele, mis ületavad 60 °C, võib see kahjustuda. Ärge jätke power bank'i otsese päikesevalguse kätte. On keelatud sellele asetada avatud tuleallikaid, nagu näiteks põletavaid küünlaid.
8. Ärge visake power bank'i kunagi tule sisse.
9. Ärge kasutage ega hoidke power bank'i läheduses materjale/esineid, mis võivad süttida, tuleohtlikke või plahvatusohtlikke aineid jne.
10. Ärge jätke power bank'i järelevalveta töötamise ajal.
11. On keelatud kasutada kahjustatud power bank'i või selle tarvikuid.
12. Laadige power bank'i vähemalt iga kolme kuu tagant, isegi kui te seda ei kasuta.
13. Power bank võib laadimise ja kasutamise ajal soojeneda. Palun olge tähelepanelik, kui see võib ülekuumeneda, mis võib viidata probleemile laadimisringis. Sel juhul katkestage power bank'i koheselt seadme ja seadme kvalifitseeritud tehniku poole. Tagage laadimise ajal power bank'i ümber piisav õhuringlus. Ärge kasutage seda pinnal, mis on katetud kangaga (nt laudlinaga).
14. Ärge kunagi katke power bank'i.
15. Pärast täielikku laadimist katkestage power bank'i ühendus toiteallikaga, et tagada selle pikaajalisus.
16. Puhastamiseks kasutage ainult kuiva lint. On keelatud puhastamiseks kasutada vett, kemikaale, lahusteid, bensiini jne.
17. Hoidke power bank'i kuivas ja hästi ventileeritavas kohas, lastele kättesaamatus kohas või koduloomade eest.
18. Talvel hoidmise ajal ärge asetage power bank'i peale mingeid esemeid.
19. Laadimise ajal võib ühe toiteallika läheduses olla rohkem kui ühe seadme, mis võib põhjustada power bank'i laadimisvõimekuse vähenemist.


Vastutuse välistamine:

See powerbank on mõeldud kasutamiseks ainult sobiva mobiiliseadmega. Kontrollige alati enne powerbanki ja uut seadet esmakordset kasutamist nende ühilduvust. Tootja ei võta mingit vastutust võimalike kahjustuste eest mobiilseadme, mis on põhjustatud toote vale kasutamise tõttu.

 "Qi2" ja logo Qi2 on Wireless Power Consortium'i kaubamärgid.

RoHS See toode vastab Euroopa Liidu suunistele, mis käsitlevad teatud ohtlike ainete kasutamise piiramist elektri- ja elektroonikaseadmetes.

 See toode vastab kõikidele Euroopa Liidu direktiividele, mis sellele kehtivad.

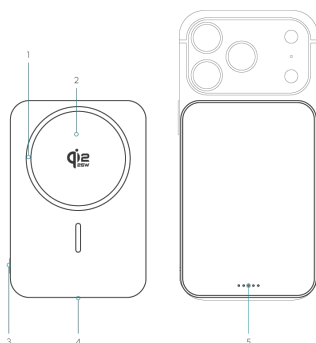
 See sümbol tootel või selle kaasnevates dokumentides tähistab, et antud toode ei tohi olla

INSTRUCTIONS D'UTILISATION

Merci d'avoir choisi notre produit. Veuillez lire attentivement ce guide de l'utilisateur avant d'utiliser le produit et conservez-le soigneusement pour une utilisation future. Nous croyons que vous serez satisfait de notre produit.

Description du produit :

1. Anneau magnétique
2. Emplacement pour chargement sans fil
3. Bouton d'alimentation de la power bank
4. Port USB-C d'entrée/sortie
5. Indicateur LED de statut et de capacité

**Caractéristiques techniques :**

Capacité : 5000mAh (19,6 Wh), 3,92V
Entrée USB-C : 5V/3A ; 9V/2.22A
Sortie USB-C : 5V/3A ; 9V/3A ; 12V/2.5A
Charge sans fil : 25W Max (Qi 2.2)
Protocoles : BPP ; MPP25W ; Samsung-10W ; PD3.0 ; QC3.0 ; AFC ; FCP ; Apple 2.4A ; DCP
Protections : court-circuit ; surchauffe ; surcharge ; FOD ; surtension
Dimensions du produit : 70 x 102 x 8,3 mm
Type de cellule : (Semi-Solid) Lithium
Poids : 115 g
Matériau : aluminium, silicone

Câble USB-C vers USB-C :

Type : USB-C vers USB-C
Longueur : 0,3 m
Matériau : TPE
Poids : 10 g

Contenu de l'emballage :

- 1x UltraPack Qi2 25W Slim 5000mAh
- 1x câble USB-C vers USB-C
- 1x manuel d'utilisation

Indication de la charge de la power bank :

Lors de la connexion à une alimentation USB-C, la power bank commence à se charger. Si la première LED clignote en rouge, cela signifie que la power bank n'est pas encore capable de charger d'autres appareils. Si elle clignote en vert, cela signifie qu'elle peut déjà charger un autre appareil. Si la LED reste verte en continu, la power bank est chargée à 100 %. Les autres indicateurs LED s'allument en blanc et indiquent une capacité de 25/50/75/100 %.

Mode d'emploi :**Chargement de la power bank**

1. Connectez la power bank à votre ordinateur ou à un adaptateur mural à l'aide du câble USB-C vers USB-C fourni (l'adaptateur n'est pas inclus dans l'emballage). Pour une charge plus rapide, utilisez un adaptateur mural d'une puissance de 10W ou plus.
2. Une fois le chargement terminé, débranchez le câble USB de la power bank.

Chargement d'appareils via un câble USB

Vous pouvez utiliser la power bank pour charger la plupart des appareils mobiles équipés d'un port USB.

1. Branchez l'extrémité du câble USB-C dans la power bank et l'autre extrémité dans votre appareil.
2. Une fois que l'appareil connecté est complètement chargé, débranchez le câble USB de l'appareil et de la power bank.

Chargement sans fil d'appareils

1. Placez l'appareil prenant en charge la fonction de chargement sans fil MagSafe au centre de la power bank. Cette dernière le maintiendra automatiquement grâce à de puissants aimants.
2. Appuyez une fois sur le bouton d'alimentation. Le chargement de l'appareil commencera automatiquement.
3. Une fois que l'appareil est complètement chargé, retirez-le de la power bank.

Consignes de sécurité :**Veuillez lire attentivement les consignes de sécurité et les instructions d'utilisation ci-dessous.**

Cela vous aidera à éviter d'endommager l'appareil ou d'éventuels dommages. Le fabricant n'assume aucune responsabilité pour les dommages causés par une utilisation incorrecte de cet appareil.

1. Gardez la banque d'alimentation hors de portée des enfants.
2. Cette banque d'alimentation est destinée à un usage domestique uniquement.
3. Veillez à éviter les chutes, les bris intentionnels ou non, les courbures, les torsions ou toute autre déformation de la banque d'alimentation, ce qui pourrait nuire à son fonctionnement.
4. Ne démontez pas la banque d'alimentation et ne l'altérez pas d'une autre manière. Elle ne contient aucune pièce que l'utilisateur pourrait réparer en cas de panne.
5. N'exposez pas la banque d'alimentation à l'humidité et ne la plongez pas dans des liquides. Ne l'exposez pas à des gouttes d'eau ou à des éclaboussures. Ne placez pas d'objets contenant de l'eau, comme des vases, sur la banque d'alimentation. Un stockage sec est le seul moyen de garantir son bon fonctionnement. Stockez et utilisez la banque d'alimentation à des températures comprises entre 0 °C et 45 °C.
6. Ne vous approchez pas d'aucun appareil magnétique ou métallique, tel que des défibrillateurs ou des cartes de crédit, lorsque vous utilisez la station de charge sans fil.
7. Faites particulièrement attention à maintenir une distance suffisante des sources de chaleur. Si vous exposez la banque d'alimentation à des températures supérieures à 60 °C, cela pourrait l'endommager. Ne l'exposez pas à la lumière directe du soleil. Il est interdit d'y placer des sources de feu, comme des bougies allumées.
8. Ne jetez jamais la banque d'alimentation au feu.
9. N'utilisez pas et ne stockez pas la banque d'alimentation à proximité de matériaux/objets susceptibles de s'enflammer, combustibles ou explosifs, etc.
10. Ne laissez pas la banque d'alimentation sans surveillance pendant son utilisation.
11. Il est interdit d'utiliser une banque d'alimentation endommagée ou ses accessoires.
12. Rechargez la banque d'alimentation au moins une fois tous les trois mois, même si vous ne l'utilisez pas.
13. La banque d'alimentation peut chauffer pendant la recharge ou l'utilisation. Veuillez accorder une attention particulière à tout échauffement excessif, qui pourrait indiquer un problème avec le circuit de charge de l'appareil. Dans ce cas, déconnectez immédiatement la banque d'alimentation de l'appareil et contactez un technicien qualifié. Assurez-vous qu'il y a suffisamment d'espace libre autour de la banque d'alimentation pour permettre une circulation d'air adéquate. Ne l'utilisez pas sur une surface recouverte de tissu (par exemple, une nappe).
14. Ne couvrez jamais la banque d'alimentation.
15. Après une charge complète, débranchez la banque d'alimentation de la source d'énergie pour prolonger sa durée de vie.
16. Pour le nettoyage, utilisez uniquement un chiffon sec. Il est interdit d'utiliser de l'eau, des produits chimiques, des solvants, de l'essence, etc. pour nettoyer.
17. Stockez la banque d'alimentation dans un endroit sec et bien ventilé, hors de portée des enfants ou des animaux domestiques.
18. Ne placez aucun objet sur la banque d'alimentation pendant son stockage.
19. Lors de la recharge de plusieurs appareils simultanément, la puissance de charge de la banque d'alimentation peut diminuer.

Exclusion de responsabilité :

Ce power bank est exclusivement destiné à être utilisé avec un appareil mobile compatible. Avant la première utilisation de la power bank et de l'appareil, vérifiez leur compatibilité mutuelle. Le fabricant ne peut être tenu responsable des éventuels dommages causés à l'appareil mobile en raison d'une utilisation incorrecte de ce produit.

"Qi2" et le logo Qi2 sont des marques protégées de la Wireless Power Consortium.

RoHS Ce produit est conforme à la directive de l'Union européenne sur la restriction de l'utilisation de certaines substances dangereuses dans les appareils électriques et électroniques.

Ce produit répond à toutes les exigences de base des directives de l'UE qui lui sont applicables.

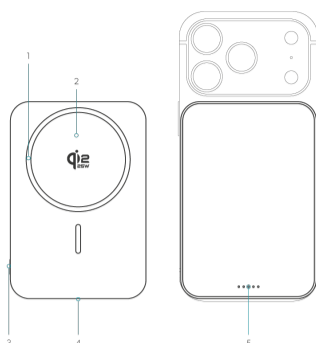
Ce symbole sur le produit ou dans la documentation qui l'accompagne indique que le produit ne doit pas être considéré comme un déchet municipal ordinaire et doit être éliminé conformément aux réglementations légales en vigueur localement. Veuillez remettre ce produit pour un traitement écologique. En éliminant correctement ce produit, vous contribuez à la protection de l'environnement. Pour plus d'informations, veuillez contacter l'autorité locale compétente en matière d'élimination des déchets municipaux, le point de collecte le plus proche ou votre vendeur.

UPUTE ZA UPORABU

Hvala što ste odabrali naš proizvod. Molimo vas da pažljivo pročitate ovaj korisnički priručnik prije korištenja proizvoda i da ga pažljivo pohranite za buduću upotrebu. Vjerujemo da ćete biti zadovoljni našim proizvodom.

Opis proizvoda:

1. Magnetni prsten
2. Mjesto za bežično punjenje
3. Tipka za uključivanje/isključivanje power banke
4. USB-C ulaz/izlaz
5. LED indikator stanja i kapaciteta



Tehnički parametri:

Kapacitet: 5000mAh (19,6 Wh), 3,92V
Ulaz USB-C: 5V/3A ; 9V/2.22A
Izlaz USB-C: 5V/3A; 9V/3A; 12V/2.5A
Bežično punjenje: 25W Max (Qi 2.2)
Protokoli: BPP; MPP25W; Samsung-10W; PD3.0; QC3.0; AFC; FCP; Apple 2.4A; DCP
Zaštite: kratki spoj; pregrijavanje; prenapučivanje; FOD; preopterećenje
Dimenzije proizvoda: 70 x 102 x 8,3 mm
Tip članka: (Polu-tvrdi) Litij
Težina: 115 g
Materijal: aluminij, silikon

USB-C na USB-C kabel:

Tip: USB-C na USB-C
Duljina: 0,3 m
Materijal: TPE
Težina: 10 g

Sadržaj pakiranja:

- 1× UltraPack Qi2 25W Slim 5000mAh
- 1× USB-C na USB-C kabel
- 1× upute za korištenje

Indikacija punjenja power banke:

Nakon povezivanja na USB-C napajanje, power banka se počinje puniti. Ako prva LED lampica treperi crveno, to znači da power banka još nije sposobna puniti druge uređaje. Ako treperi zeleno, tada može puniti dodatne uređaje. Ako LED lampica svijetli trajno zeleno, power banka je napunjena 100%. Ostali indikatori LED svijetle bijelo i pokazuju kapacitet 25/50/75/100%.

Upute za korištenje:

Punjenje powerbanke

1. Povežite powerbanku pomoću isporučenog USB-C na USB-C kabela sa svojim računalom ili u mrežni adapter (adapter nije uključen u paket). Kako biste postigli brže punjenje, koristite mrežni adapter snage 10W ili više.
2. Nakon završetka punjenja, odvojite USB kabel od powerbanke.

Punjenje uređaja pomoću USB kabela

Powerbanku možete koristiti za punjenje većine mobilnih uređaja opremljenih USB portom.

1. Umetnite kraj USB-C kabela u powerbanku, a drugi kraj priključite u svoj uređaj.
2. Kada je povezani uređaj potpuno napunjen, odvojite USB kabel od uređaja i powerbanke.

Bežično punjenje uređaja

1. Uređaj koji podržava funkciju bežičnog punjenja MagSafe stavite u sredinu powerbanke. Ona će ga automatski zadržati zahvaljujući snažnim magnetima.
2. Jednom pritisnete tipku za uključivanje/isključivanje. Punjenje uređaja će se automatski pokrenuti.
3. Kada je uređaj potpuno napunjen, uklonite ga s powerbanke.

Sigurnosne upute:


Pažljivo proučite niže navedene sigurnosne upute i upute za rad.

Tako ćete izbjeći moguće oštećenje uređaja ili eventualne štete. Proizvođač ne preuzima nikakvu odgovornost za štete nastale uslijed nepravilnog korištenja ovog uređaja.


1. Čuvajte power bank izvan dosega djece.
2. Ova power bank namijenjena je isključivo za kućnu upotrebu.
3. Pazite da ne dođe do pada, namjernog ili nenamjernog lomljenja, savijanja, prohujavanja ili drugih deformacija power bank-e, što bi moglo uzrokovati narušavanje njezine funkcionalnosti.
4. Ne rastavljajte power bank niti je na drugi način ne osipajte. Ne sadrži dijelove koje bi korisnik mogao sam popraviti u slučaju kvara.
5. Ne izlagajte power bank vlazi niti je uronite u tekućine. Ne izlažite je kapajućim ili prskajućim vodi. Nepredmetite posude s vodom na power bank, npr. vaze. Čuvanje power bank-e u suhom ambijentu može osigurati ispravnu funkcionalnost. Power bank čuvajte i koristite na temperaturama između 0 °C-45 °C.
6. Ne približavajte se bežičnoj punjačkoj platformi s bilo kojim magnetskim ili metalnim uređajima poput defibrilatora ili kreditnih kartica.
7. Obratite posebnu pažnju na dovoljnu udaljenost od izvora topline. Ako izložite power bank temperaturama višim od 60 °C, to može dovesti do oštećenja. Ne izlažite power bank izravnoj sunčevoj svjetlosti. Zabranjeno je stavljati na nju izvore otvorenog plamena, npr. šibice.
8. Nikada ne bacajte power bank u vatru.
9. Ne koristite niti ne skladištite power bank u blizini materijala/predmeta koji se mogu zapaliti, eksplozivnih ili zapaljivih tvari itd.
10. Ne ostavljajte power bank bez nadzora dok je u radu.
11. Zabranjeno je koristiti oštećenu power bank ili njeno pribor.
12. Punite power bank barem svaka tri mjeseca, čak i kada je ne koristite.
13. Power bank se može zagrijavati tijekom punjenja i korištenja. Molimo obratite posebnu pažnju na njezino moguće ekstremno zagrijavanje, što može ukazivati na problem s punjačem elektroničkog uređaja. U tom slučaju, odmah odvojite power bank od uređaja i obratite se kvalificiranom tehničaru. Osigurajte dovoljno slobodnog prostora oko power bank-e za dobru cirkulaciju zraka. Ne koristite je na površini prekrivenoj tkaninom (npr. stolnjakom).
14. Nikada ne pokrivajte power bank.
15. Nakon potpunog punjenja odvojite power bank od izvora napajanja, čime osiguravate dulji vijek trajanja.
16. Za čišćenje koristite isključivo suhu krpu. Zabranjeno je za čišćenje koristiti vodu, kemijske tvari, otapala, benzin itd.
17. Skladištite power bank na suhom i dobro provjetrenom mjestu, izvan dosega djece ili kućnih ljubimaca.
18. Na power bank tijekom skladištenja ne stavljajte nikakve predmete.
19. Prilikom punjenja više od jednog uređaja istovremeno može doći do smanjenja punjačkog učinka power bank-e.


Isključenje odgovornosti:

Ova power banka je namijenjena isključivo za upotrebu u kombinaciji s odgovarajućim mobilnim uređajem. Prije prve upotrebe power banke i novog uređaja provjerite njihovu međusobnu kompatibilnost. Proizvođač ne preuzima nikakvu odgovornost za eventualnu štetu na mobilnom uređaju uzrokovanu nepravilnom upotrebom ovog proizvoda.

 „Qi2“ i logo Qi2 su zaštićene oznake tvrtke Wireless Power Consortium.

RoHS Ovaj proizvod ispunjava smjernice Europske unije o ograničavanju uporabe nekih opasnih tvari u električnim i elektroničkim uređajima.

 Ovaj proizvod ispunjava sve osnovne zahtjeve EU smjernica koji se na njega odnose.

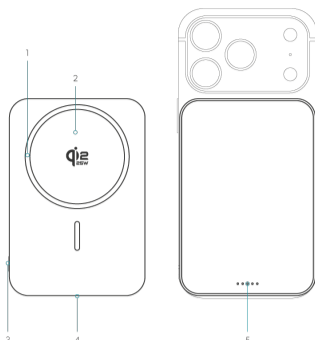
 Ovaj simbol na proizvodu ili u pratećoj dokumentaciji označava da taj proizvod ne smije biti smatran uobičajenim komunalnim otpadom i da ga treba zbrinjavati na skladu s važećim lokalnim zakonskim propisima. Predajte ovaj proizvod za ekološko zbrinjavanje. Ispravnim zbrinjavanjem ovog proizvoda štite okoliš. Za više informacija obratite se lokalnoj samoupravi zaduženoj za zbrinjavanje komunalnog otpada, najbližem mjestu za prikupljanje ili vašem prodavaču.

HASZNÁLATI ÚTMUTATÓ

Köszönjük, hogy a termékünket választotta. Kérjük, alaposan olvassa el ezt a felhasználói útmutatót a termék használata előtt, és gondosan őrizze meg a jövőbeni használatra. Bízunk benne, hogy elégedett lesz a termékünkkel.

Termékleírás:

1. Mágneses gyűrű
2. Hely a vezeték nélküli töltéshez
3. A power bank be- és kikapcsoló gombja
4. USB-C bemenet/kimenet
5. LED állapot- és kapacitásjelző

**Műszaki paraméterek:**

Kapacitás: 5000mAh (19,6 Wh), 3,92V
USB-C bemenet: 5V/3A ; 9V/2,22A
USB-C kimenet: 5V/3A; 9V/3A; 12V/2,5A
Vezeték nélküli töltés: 25W Max (Qi 2.2)
Protokollok: BPP; MPP25W; Samsung-10W; PD3.0; QC3.0; AFC; FCP; Apple 2.4A; DCP
Védelem: rövidzárlat; túlfeszültség; túltöltés; FOD; túlteljesítmény
Termék mérete: 70 x 102 x 8,3 mm
Cikktípus: (Fél-szilárd) Lítium
Súly: 115 g
Anyag: alumínium, szilikon

USB-C a USB-C kábel:

Típus: USB-C a USB-C
Hossz: 0,3 m
Anyag: TPE
Súly: 10 g

A csomag tartalma:

- 1× UltraPack Qi2 25W Slim 5000mAh
- 1× USB-C a USB-C kábel
- 1× használati útmutató

A powerbank töltésének indikációja:

USB-C táplálásra csatlakoztatva a power bank elkezd tölteni. Ha az első LED pirosan villog, az azt jelenti, hogy a power bank még nem képes más eszközök töltésére. Ha zölden villog, akkor már képes a további eszközök töltésére. Ha a LED világít zölden, a power bank 100%-ban fel van töltve. A többi LED fehér fénye pedig a kapacitást mutatja: 25/50/75/100%.

Használati útmutató:**Power bank töltése**

1. Csatlakoztassa a power bankot az USB-C-USB-C kábel segítségével a számítógéphez vagy a hálózati adapterhez (az adapter nem része a csomagnak). A gyorsabb töltés érdekében használjon 10W-os vagy annál nagyobb teljesítményű hálózati adaptert.
2. A töltés befejezése után húzza ki az USB kábelt a power bankból.

Töltés USB kábel segítségével

A power bankot mobil eszközök töltésére is használhatja, amelyek USB porttal vannak ellátva.

1. Az USB-C kábel végét csatlakoztassa a power bankhoz, a másik végét pedig az eszközhöz.
2. Amint az csatlakoztatott készülék teljesen feltöltődött, húzza ki az USB kábelt az eszközből és a power bankból.

Vezeték nélküli töltés

1. Az eszközt, amely támogatja a MagSafe vezeték nélküli töltési funkciót, helyezze a power bank közepére. A készülék erős mágnesek segítségével automatikusan rögzül.
2. Nyomja meg egyszer a bekapcsoló/gombot. A készülék töltése automatikusan megkezdődik.
3. Amint az eszköz teljesen feltöltődött, vegye le a power bankról.

Biztonsági utasítások:**Kérjük, gondosan olvassa el az alábbi biztonsági utasításokat és üzemeltetési útmutatót.**

Ezzel elkerülheti a készülék esetleges károsodását vagy bármilyen kárt. A gyártó nem vállal felelősséget a nem megfelelő használat következtében keletkező károkért.

1. Tartsa a power bankot gyermekek elől elzárva.
2. Ez a power bank csak háztartási használatra készült.
3. Ügyeljen arra, hogy ne essenek le, ne sérüljenek meg szándékosan vagy véletlenül, ne hajoljanak meg, ne deformálódjának vagy más módon ne károsodjanak, mivel ez a működésüket befolyásolhatja.
4. Ne bontsa le vagy egyéb módon ne sértse meg a power bankot. Nincsenek benne olyan alkatrészek, amelyeket a felhasználó javítani tudna hiba esetén.
5. Ne tegye ki a power bankot nedvességnek, ne merítse folyadékba. Ne érje csepegő vagy fröcskölő víz. Ne helyezzen vízzel töltött edényeket, pl. vázákat a power bankra. Csak a power bank száraz helyen tartása garantálja a megfelelő működését. A power bankot 0 °C - 45 °C közötti hőmérsékleten tárolja és használja.
6. Ne közelítse meg a vezeték nélküli töltő felületét mágneses vagy fém eszközökkel, például defibrillátorokkal vagy bankkártyákkal.
7. Figyeljen arra, hogy elegendő távolság legyen a hőforrásoktól. Ha a power bankot 60 °C-nál magasabb hőmérsékletnek teszi ki, károsodhat. Ne tegye ki közvetlen napfénynek. Tilos éghető anyagokat, például gyertyákat helyezni rá.
8. Soha ne dobja a power bankot tűzbe.
9. Ne használja és ne tárolja a power bankot gyúlékony, robbanásveszélyes anyagok közelében.
10. Ne hagyja a power bankot felügyelet nélkül, miközben működik.
11. Tilos sérült power bankot vagy kiegészítőit használni.
12. Töltse a power bankot legalább három havonta, még akkor is, ha nem használja.
13. A power bank töltés közben és használat közben melegekedhet. Kérjük, figyeljen a lehetséges extrém túlmelegedésre, ami hibát jelezhet a készülék töltőáramkörében. Ilyen esetben azonnal húzza ki a power bankot a készülékből, és forduljon egy szakképzett technikushoz. Gondoskodjon elegendő szabad helyről a power bank körül a megfelelő levegőáramlás érdekében. Ne használja olyan felületen, amely anyaggal van borítva (pl. terítő).
14. Soha ne takarja le a power bankot.
15. Teljes töltés után húzza ki a power bankot az áramforrásból, így biztosíthatja a hosszabb élettartamot.
16. A tisztításhoz csak száraz kendőt használjon. Tilos víz, vegyszerek, oldószerek, benzin stb. használata a tisztításhoz.
17. A power bankot száraz, jól szellőző helyen tárolja, gyermekektől vagy házi kedvencektől elzárva.
18. A power bankra tárolás közben ne helyezzen rá semmilyen tárgyat.
19. Töltés közben ne csatlakoztasson több mint egy eszközt egyidejűleg, mivel ez csökkentheti a power bank töltési teljesítményét.


Felelősség kizárása:

Ez a power bank csak megfelelő mobilkészülékkel való használatra lett tervezve. Mielőtt először használná a power bankot és az új készüléket, ellenőrizze azok kölcsönös kompatibilitását. A gyártó nem vállal felelősséget a mobilkészüléken esetlegesen meletkező károkért, amelyek a termék nem megfelelő használatából adódnak.

 "Qi2" és a Qi2 logó a Wireless Power Consortium védjegyei.

RoHS Ez a termék megfelel az Európai Unió irányelveinek, amelyek a veszélyes anyagok használatának korlátozására vonatkoznak elektromos és elektronikus berendezésekben.

 Ez a termék megfelel minden alapvető követelménynek, amelyet az EU irányelvei támasztanak vele szemben.

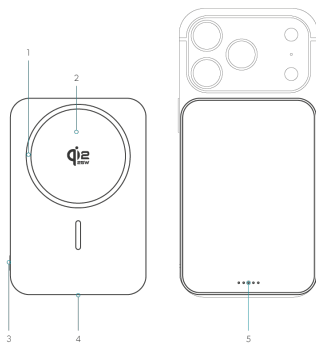
 Ez a szimbólum a termékben vagy a kísérő dokumentációban azt jelzi, hogy a terméket nem szabad háztartási hulladéknak tekinteni, és azt a helyi jogszabályoknak megfelelően kell ártalmatlanítani. Kérjük, juttassa el ezt a terméket környezetkímélő ártalmatlanításra. Az ezen termék helyes ártalmatlanításával védheti a környezetet. További információkért forduljon a helyi önkormányzathoz, amely a háztartási hulladék ártalmatlanításával foglalkozik, a legközelebbi gyűjtőhelyhez, vagy az eladójához.

ISTRUZIONI PER L'USO

Grazie per aver scelto il nostro prodotto. Ti preghiamo di leggere attentamente questo manuale utente prima di utilizzare il prodotto e di conservarlo con cura per un uso futuro. Siamo sicuri che sarai soddisfatto del nostro prodotto.

Descrizione del prodotto:

1. Anello magnetico
2. Spazio per la ricarica wireless
3. Pulsante di accensione/spegnimento della power bank
4. Porta USB-C in ingresso/uscita
5. Indicatore LED di stato e capacità

**Parametri tecnici:**

Capacità: 5000mAh (19,6 Wh), 3,92V
Ingresso USB-C: 5V/3A ; 9V/2.22A
Uscita USB-C: 5V/3A; 9V/3A; 12V/2.5A
Ricarica wireless: 25W Max (Qi 2.2)
Protocolli: BPP; MPP25W; Samsung-10W; PD3.0; QC3.0; AFC; FCP; Apple 2.4A; DCP
Protezioni: cortocircuito; surriscaldamento; sovraccarico; FOD; sovratensione
Dimensioni prodotto: 70 x 102 x 8,3 mm
Tipo di cella: (Semi-Solid) Litio
Peso: 115 g
Materiale: alluminio, silicone

Cavo USB-C a USB-C:

Tipo: USB-C a USB-C
Lunghezza: 0,3 m
Materiale: TPE
Peso: 10 g

Contenuto della confezione:

- 1x UltraPack Qi2 25W Slim 5000mAh
- 1x cavo USB-C a USB-C
- 1x manuale d'uso

Indicazione di carica della power bank:

Collegando al caricatore USB-C, la power bank inizia a caricarsi. Se il primo LED lampeggia di rosso, significa che la power bank non è ancora in grado di caricare altri dispositivi. Se lampeggia di verde, è già in grado di caricare un altro dispositivo. Se il LED è fisso verde, la power bank è carica al 100%. Gli altri indicatori LED lampeggiano in bianco e mostrano la capacità del 25/50/75/100%.

Istruzioni per l'uso:**Ricarica della power bank**

1. Collegare la power bank utilizzando il cavo USB-C fornito a un computer o a un caricatore a muro (il caricatore non è incluso nella confezione). Per una ricarica più veloce, utilizzate un caricatore a muro con potenza di 10W o superiore.
2. Una volta terminata la ricarica, scollegate il cavo USB dalla power bank.

Ricarica degli apparecchi tramite cavo USB

Potete utilizzare la power bank per ricaricare la maggior parte dei dispositivi mobili dotati di porta USB.

1. Collegare un'estremità del cavo USB-C alla power bank e l'altra estremità al vostro dispositivo.
2. Quando il dispositivo è completamente carico, scollegate il cavo USB dal dispositivo e dalla power bank.

Ricarica wireless degli apparecchi

1. Posizionare il dispositivo che supporta la funzione di ricarica wireless MagSafe al centro della power bank. Essa lo aggancerà automaticamente grazie ai potenti magneti.
2. Premete una volta il pulsante di accensione/spegnimento. La ricarica del dispositivo inizierà automaticamente.
3. Una volta che il dispositivo è completamente carico, rimuovetelo dalla power bank.

Istruzioni di sicurezza:**Leggere attentamente le seguenti istruzioni di sicurezza e di utilizzo.**

Così facendo, eviterete danni all'apparecchio o eventuali lesioni. Il produttore non si assume alcuna responsabilità per i danni derivanti da un uso improprio di questo dispositivo.


1. Tenere la power bank fuori dalla portata dei bambini.
2. Questa power bank è destinata esclusivamente all'uso domestico.
3. Prestare attenzione a non farla cadere, a non romperla intenzionalmente o accidentalmente, a non piegarla, schiacciarla o deformarla in altro modo, poiché ciò potrebbe compromettere la sua funzionalità.
4. Non smontare la power bank o alterarla in alcun modo. Non contiene parti che l'utente possa riparare in caso di guasti.
5. Non esporre la power bank all'umidità e non immergerla in liquidi. Non esporla a acqua che gocciola o spruzzi. Non posizionare oggetti con acqua sopra la power bank, come ad esempio vasi. Solo mantenere la power bank in un luogo asciutto può garantire il suo corretto funzionamento. Conservare e utilizzare la power bank a temperature comprese tra 0 °C e 45 °C.
6. Non avvicinare alcun dispositivo magnetico o metallico, come defibrillatori o carte di credito, alla piastra di ricarica wireless.
7. Prestare particolare attenzione a mantenere una distanza adeguata da fonti di calore. Se la power bank viene esposta a temperature superiori a 60 °C, potrebbe danneggiarsi. Non esporre la power bank alla luce solare diretta. È vietato poggiare su di essa fonti di fiamme libere, come ad esempio candele accese.
8. Non gettare mai la power bank nel fuoco.
9. Non utilizzare né conservare la power bank vicino a materiali/oggetti infiammabili, combustibili o esplosivi.
10. Non lasciare mai la power bank incustodita mentre è in uso.
11. È vietato utilizzare una power bank danneggiata o i suoi accessori.
12. Ricaricate la power bank almeno ogni tre mesi, anche se non la utilizzate.
13. La power bank potrebbe riscaldarsi durante la ricarica e l'utilizzo. Si prega di prestare attenzione a un eventuale surriscaldamento estremo, che potrebbe indicare un problema con il circuito di ricarica dell'apparecchio elettronico. In tal caso, scollegare immediatamente la power bank e contattare un tecnico qualificato. Assicuratevi di avere spazio sufficiente attorno alla power bank per una corretta circolazione dell'aria. Non utilizzarla su una superficie foderata (ad esempio con una tovaglia).
14. Non coprire mai la power bank.
15. Dopo una carica completa, scollegare la power bank dalla fonte di alimentazione per garantirne una maggiore durata.
16. Pulire utilizzando solo un panno asciutto. È vietato usare acqua, sostanze chimiche, solventi, benzina, ecc. per la pulizia.
17. Conservare la power bank in un luogo secco e ben ventilato, fuori dalla portata di bambini o animali domestici.
18. Durante la conservazione, non posizionare alcun oggetto sulla power bank.
19. Durante la ricarica di più di un dispositivo contemporaneamente, potrebbe verificarsi una diminuzione della potenza di carica della power bank.


Esclusione di responsabilità:

Questa power bank è destinata esclusivamente per l'uso in connessione con un dispositivo mobile compatibile. Prima del primo utilizzo della power bank e del nuovo dispositivo, verificate la loro compatibilità reciproca. Il produttore non si assume alcuna responsabilità per eventuali danni al dispositivo mobile causati da un uso improprio di questo prodotto.

 "Qi2" e il logo Qi2 sono marchi registrati della Wireless Power Consortium.

RoHS Questo prodotto soddisfa le direttive dell'Unione Europea riguardanti la restrizione dell'uso di alcune sostanze pericolose in apparecchiature elettriche ed elettroniche.

 Questo prodotto soddisfa tutti i requisiti fondamentali delle direttive UE che lo riguardano.

 Questo simbolo sul prodotto o nella documentazione di accompagnamento indica che il prodotto non deve essere considerato come rifiuto comune e deve essere smaltito secondo le normative locali vigenti. Si prega di conferire questo prodotto a un servizio di smaltimento ecologico. Un corretto smaltimento di questo prodotto protegge l'ambiente. Per ulteriori informazioni, contattare l'amministrazione locale che si occupa dello smaltimento dei rifiuti comuni, il centro di raccolta più vicino o il rivenditore.

UltraPack Qi2 25W Slim 5000mAh

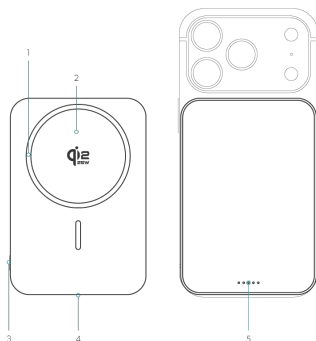
LT

NAUDOJIMO INSTRUKCIJOS

Ačiū, kad pasirinkote mūsų produktą. Prašome atidžiai perskaityti šį naudotojo vadovą prieš naudojant produktą ir saugoti jį vėlesniam naudojimui. Tikime, kad būsite patenkinti mūsų produktu.

Produkto aprašymas:

1. Magnetinė kilpa
2. Vieta belaidžiam įkrovimui
3. Maitinimo banko įjungimo/išjungimo mygtukas
4. USB-C įvestis/išvestis
5. LED būsenos ir talpos indikatorius



Techniniai parametrai:

Talpa: 5000mAh (19,6 Wh), 3,92V

Įvestis USB-C: 5V/3A ; 9V/2,22A

Išvestis USB-C: 5V/3A; 9V/3A; 12V/2,5A

Belaidis krovimas: 25W Max (Qi 2.2)

Protokolai: BPP; MPP25W; Samsung-10W; PD3.0; QC3.0; AFC; FCP; Apple 2.4A; DCP

Apsaugos: trumpoji jungtis; per didelis srovės tiekimas; per didelis įkrovimas; FOD; per didelis įtampa

Produkto matmenys: 70 x 102 x 8,3 mm

Akumuliatoriaus tipas: (Pusiau kietas) Ličio

Svoris: 115 g

Medžiaga: aliuminis, silikonas

USB-C į USB-C kabelis:

Tipas: USB-C į USB-C

Ilgis: 0,3 m

Medžiaga: TPE

Svoris: 10 g

Pakuotės turinys:

1x UltraPack Qi2 25W Slim 5000mAh

1x USB-C į USB-C kabelis

1x naudojimo instrukcija

Power banko įkrovimo indikacija:

Prijungus prie USB-C maitinimo, power bankas pradės krauti. Jei pirmasis LED šviesos diodas mirksi raudonai, tai reiškia, kad power bankas dar negali krauti kitų prietaisų. Jei jis mirksi žaliai, tai jau gali krauti kitus prietaisus. Jei LED šviečia nuolat žaliai, power bankas yra 100% įkrautas. Kiti LED indikatoriai šviečia balta spalva ir rodo talpą 25/50/75/100%.

Naudojimo instrukcijos:

Powerbanko įkrovimas

1. Prijunkite powerbanką naudodami pridėdamą USB-C į USB-C kabelį prie savo kompiuterio arba į sieninį adaptorį (adaptorius nėra pakuotės dalis). Norėdami pasiekti greitesnį įkrovimą, naudokite 10W ar didesnio galingumo sieninį adapterį.
2. Baigus įkrovimą, atjunkite USB kabelį nuo powerbankos.

Įkrovimas naudojant USB kabelį

Powerbanką galite naudoti įkrauti daugumą mobiliųjų įrenginių, turinčių USB prievadą.

1. USB-C kabelio galą prijunkite prie powerbankos, o kitą galą prijunkite prie savo įrenginio.
2. Kai prijungtas įrenginys visiškai įkrautas, atjunkite USB kabelį nuo įrenginio ir powerbankos.

Belaidiškai įkrova

1. Įrenginį, palaikantį MagSafe belaidžio įkrovimo funkciją, padėkite centre powerbankos. Ji automatiškai laikys jį dėka galingų magnetų.
2. Spauskite įjungimo/išjungimo mygtuką kartą. Įkrovimas automatiškai prasidės.
3. Kai įrenginys bus visiškai įkrautas, nuimkite jį nuo powerbankos.

Saugos nurodymai:

Atidžiai perskaitykite žemiau pateiktas saugumo instrukcijas ir naudojimo gaires.

Tai padės išvengti galimos prietaiso žalos ar kitokios žalos. Gamintojas neprisiima jokios atsakomybės už žalą, atsiradusią dėl netinkamo šio įrenginio naudojimo.


1. Laikykite power banką saugioje vietoje, toliau nuo vaikų.
2. Šis power bankas skirtas tik namų naudojimui.
3. Užtikrinkite, kad išvengtumėte kritimo, tyčinio ar netyčinio sugadinimo, lenkimo, nelaikymo ar kitokio deformacijos, kas gali paveikti jo funkcionalumą.
4. Neardykite power banko ir kitaip jo nesujunkite. Jame nėra jokių dalių, kurias vartotojas galėtų savarankiškai taisyti gedimų atveju.
5. Neveikite power banko drėgmei, venkite jo panardinimo į skysčius. Neveikite jį lašinančiu ar purkštuvu vandeniu. Ant power banko nepadėkite indų su vandeniu, pvz., vazų. Power banko išlaikymas sausoje aplinkoje užtikrins jo tinkamą funkcionavimą. Laikykite ir naudokite power banką esant temperatūrai nuo 0 °C iki 45 °C.
6. Laikykitės atokiau nuo bevielių įkrovimo pusių jokių magnetinių ar metalinių prietaisų, pavyzdžiui, defibriliatorių ar kreditinių kortelių.
7. Skirkite ypatingą dėmesį pakankamam atstumui nuo šilumos šaltinių. Jei power bankas bus veikiamas temperatūros virš 60 °C, gali būti sugadintas. Neveikite power banko tiesioginiu saulės spinduliu. Draudžiama ant jo dėti atvirus ugnies šaltinius, pvz., degančias žvakes.
8. Niekada neįmeskite power banko į ugnį.
9. Naudodami ir saugodami power banką, venkite buvimo šalia medžiagų/daiktų, kurie gali užsidegti, uždegti arba sprogtamųjų medžiagų ir panašiai.
10. Neleiskite power bankui būti neprižiūrimam, kol jis veikia.
11. Draudžiama naudoti pažeistą power banką arba jo priedus.
12. Įkraukite power banką bent kas tris mėnesius, net jei jo nenaudojate.
13. Power bankas gali įkristi tiek įkrovimo, tiek naudojimo metu. Prašome atidžiai stebėti galimą neįprastą jo įkaitimą, kas gali rodyti problemas su elektros prietaiso įkrovimo grandine. Tokiu atveju nedelsdami atjunkite power banką nuo prietaiso ir kreipkitės į kvalifikuotą techniką. Užtikrinkite pakankamą laisvą erdvę aplink power banką tinkamai oro cirkuliacijai. Nenaudokite jo paviršiuje, padengtu audiniu (pvz., staltiese).
14. Niekada neapklorkite power banko.
15. Po visiško įkrovimo atjunkite power banką nuo energijos šaltinio, tai užtikrins jo ilgesnį tarnavimo laiką.
16. Valymui naudokite tik sausą šluostę. Draudžiama valyti naudojant vandenį, chemines medžiagas, tirpiklius, benziną ir pan.
17. Laikykite power banką sausame ir gerai vėdinamame vietoje, toliau nuo vaikų ar naminių gyvūnų.
18. Ant power banko saugojimo metu nepadėkite jokių daiktų.
19. Įkraunant daugiau nei vieną įrenginį vienu metu, gali sumažėti power banko įkrovimo galia.


Atsakomybės apribojimas:

Šis power bank skirta tik naudoti kartu su tinkamu mobiliuoju įrenginiu. Prieš pirmąjį šio power bank naudojimą ir naujo įrenginio diegimą, patikrinkite jų tarpusavio suderinamumą. Gamintojas neatsako už galimą mobiliojo įrenginio pažeidimą, kilusį dėl netinkamo šio produkto naudojimo.

 "Qi2" ir Qi2 logotipas yra „Wireless Power Consortium“ prekių ženklai.

RoHS Šis produktas atitinka Europos Sąjungos direktyvas, susijusias su tam tikrų pavojingų medžiagų naudojimo ribojimu elektros ir elektronikos įrenginiuose.

 Šis produktas atitinka visus pagrindinius ES direktyvų reikalavimus, kurie jam taikomi.

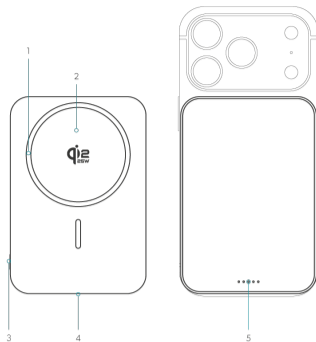
 Šis simbolis produkte ar lydinčiuose dokumentuose nurodo, kad konkretus produktas negali būti laikomas įprastinėmis buitinėmis atliekomis ir turi būti tvarkomas pagal vietoje galiojančius teisės aktus. Pasirūpinkite, kad šis produktas būtų ekologiškai pašalintas. Teisingu šio produkto šalinimu saugote gamtą. Daugiau informacijos kreipkitės į vietos savivaldą, atsakingą už buitines atliekų tvarkymą, artimiausią surinkimo punktą arba savo platintoją.

LIETOŠANAS INSTRUKCIJA

Paldies, ka izvēlējāties mūsu produktu. Lūdzu, rūpīgi izlasiet šo lietotāja rokasgrāmatu pirms produkta lietošanas un uzmanīgi to saglabāiet turpmākai lietošanai. Mēs ticam, ka būsiet apmierināts ar mūsu produktu.

Produkta apraksts:

1. Magnētiskā gredzens
2. Vietas bezvadu uzlādei
3. Ieslēgšanas/izslēgšanas poga powerbankai
4. USB-C ieeja/izeja
5. LED statusa un kapacitātes indikators

**Tehniskie parametri:**

Jauda: 5000mAh (19,6 Wh), 3,92V
Ievade USB-C: 5V/3A ; 9V/2.22A
Izvide USB-C: 5V/3A; 9V/3A; 12V/2.5A
Bezvadu uzlāde: 25W Max (Qi 2.2)
Protokoli: BPP; MPP25W; Samsung-10W; PD3.0; QC3.0; AFC; FCP; Apple 2.4A; DCP
Aizsardzības: īssavienojums; pārkaršana; pārspriegums; FOD; pārslodze
Produkta izmēri: 70 x 102 x 8,3 mm
Raksts: (Puscietais) Litījs
Svars: 115 g
Materiāls: alumīnijs, silikons

USB-C uz USB-C kabelis:

Tips: USB-C uz USB-C
Garums: 0,3 m
Materiāls: TPE
Svars: 10 g

Iekļauts iepakojumā:

- 1× UltraPack Qi2 25W Slim 5000mAh
- 1× USB-C uz USB-C vadu
- 1× lietošanas instrukcija

Powerbankas uzlādes indikācija:

Pieslēdzoties pie USB-C barošanas, sākas powerbankas uzlāde. Ja pirmā LED gaisma mirgo sarkanā krāsā, tas nozīmē, ka powerbanka vēl nav spējīga uzlādēt citus ierīces. Ja tā mirgo zaļā krāsā, tad tā jau var uzlādēt citas ierīces. Ja LED gaisma mirdz pastāvīgi zaļā krāsā, powerbanka ir uzlādēta līdz 100%. Pārējie LED indikatori mirdz baltā krāsā un norāda uz jaudu 25/50/75/100%.

Lietošanas instrukcija:**Powerbankas uzlāde**

1. Pievienojiet powerbanku, izmantojot iekļauto USB-C uz USB-C kabeli, savam datoram vai sienas adapterim (adapteris nav iekļauts komplektācijā). Lai sasniegtu ātrāku uzlādi, izmantojiet sienas adapteri ar jaudu 10W vai augstāku.
2. Pēc uzlādes beigām atvienojiet USB kabeli no powerbankas.

Uzlāde, izmantojot USB kabeli

Powerbanku var izmantot, lai uzlādētu lielāko daļu mobilās ierīces ar USB portu.

1. Ievietojiet USB-C kabeļa galu powerbankā un otru galu savā ierīcē.
2. Kad pievienotā ierīce ir pilnībā uzlādēta, atvienojiet USB kabeli no ierīces un powerbankas.

Bezvadu ierīču uzlāde

1. Ierīci, kas atbalsta MagSafe bezvadu uzlādes funkciju, novietojiet centrā uz powerbankas. Tā automātiski to noturēs, pateicoties spēcīgajiem magnētiem.
2. Nospiediet vienu reizi ieslēgšanas/izslēgšanas pogu. Uzlāde automātiski sāksies.
3. Kad ierīce ir pilnībā uzlādēta, noņemiet to no powerbankas.

Drošības norādījumi:**Lūdzu, uzmanīgi izlasiet turpmāk norādītās drošības instrukcijas un lietošanas norādījumus.**

Tādējādi jūs varat izvairīties no aparatūras bojājumiem vai iespējamām kaitēm. Ražotājs nesniedz nekādu atbildību par bojājumiem, kas radušies šīs ierīces nepareizas lietošanas dēļ.

1. Uzglabājiet power bank ārpus bērnu sasniedzamības.
2. Šī power bank ir paredzēta tikai lietošanai mājās.
3. Pārliedzieties, lai notiktu krišana, apzināta vai neapzināta bojāšana, izliešana, saspiešana vai cita deformācija, kas varētu traucēt tās darbību.
4. Neizjauciet power bank un nekādā citā veidā to nenodarbā. Tajā nav detaļu, ko lietotājs varētu patstāvīgi salabot, ja rodas bojājums.
5. Neizlaižiet power bank mitrumā, un neiegremdējiet to šķidrums. Neizvirziet to kapišiem vai sprīšiem. Saglabājot power bank sausā vidē, varat nodrošināt tās pareizu darbību. Uzglabājiet power bank un lietojiet to temperatūrā no 0 °C līdz 45 °C.
6. Nevienam magnētiskam vai metālu ierīci, piemēram, defibrilatorus vai kredītkartes, nelieciet tuvu bezvadu uzlādes platformai.
7. Piešķiriet īpašu uzmanību pietiekamai distancei no siltuma avotiem. Ja power bank tiks pakļauta temperatūrai, kas pārsniedz 60 °C, tas var izraisīt tās bojājumu. Neizlaistiet power bank tiešā saules gaismā. Ir aizliegts uz tās likt atklātā ugunī esošas lietas, piemēram, degošas svēcītes.
8. Nekad neielieciet power bank ugunī.
9. Nelietojiet un uzglabājiet power bank tuvumā lielām/predmetiem, kas var kļūt uzliesmojoši, degoši vai eksplozīvi uc.
10. Neatstājiet power bank bez uzraudzības, kamēr tā darbojas.
11. Aizliegts lietot bojātu power bank vai tās piederumus.
12. Regulāri uzlādējiet power bank vismaz reizi trijos mēnešos, pat ja to neizmantojat.
13. Power bank var uzsilt, kad to uzlādē un lieto. Lūdzu, pievērsiet uzmanību iespējams pārmērīgiem karstiem apstākļiem, kas var liecināt par problēmām ar uzlādes shēmu. Šādās situācijās nekavējoties atvienojiet power bank no ierīces un sazinieties ar kvalificētu tehniķi. Nodrošiniet pietiekamu gaisa cirkulāciju ap power bank. Nelietojiet to uz virsmas, kas ir pārklāta ar audumu (piemēram, galdautu).
14. Nekad nepārklājiet power bank.
15. Pabeidzot uzlādi, atvienojiet power bank no strāvas avota, tādējādi nodrošinot tās ilgāku kalpošanas laiku.
16. Tīrīšanai izmantojiet tikai sausu drānu. Aizliegts tīrīšanai izmantot ūdeni, ķīmiskas vielas, šķīdinātājus, benzīnu utt.
17. Uzglabājiet power bank sausā un labi vēdināmā vietā, ārpus bērnu un mājdzīvnieku sasniedzamības.
18. Uz power bank nenovietojiet nekādas lietas uzglabāšanas laikā.
19. Uzlādes laikā, ja ir vairāk nekā viens ierīce pievienota, var samazināties power bank uzlādes jauda.

Atbildības ierobežojums:

Šī powerbanka ir paredzēta tikai lietošanai ar saderīgu mobilās ierīces. Pirms pirmās powerbankas un jaunās ierīces izmantošanas pārliedzieties par to savstarpēju saderību. Ražotājs nenes nekādu atbildību par iespējamiem bojājumiem mobilajā ierīcē, ko izraisījusi nepareiza šī produkta lietošana.

Qi2 "Qi2" un logo Qi2 ir Wireless Power Consortium preču zīmes.

RoHS Šis produkts atbilst Eiropas Savienības direktīvām par noteiktu bīstamu vielu izmantošanas ierobežojumiem elektriskās un elektroniskās iekārtās.

CE Šis produkts atbilst visām pamatprasībām, kas attiecībā uz to noteiktas ES direktīvās.

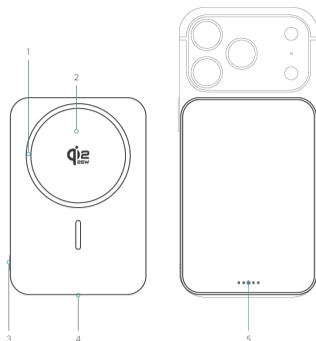
♻️ Šis simbols uz produkta vai pavadošajā dokumentācijā norāda, ka konkrētais produkts nedrīkst tikt uzskatīts par parasto sadzīves atkritumu un tam jābūt likvidētam saskaņā ar vietējiem darba normatīviem. Lūdzu, nododiet šo produktu ekoloģiskai likvidācijai. Ar pareizu šā produkta likvidāciju jūs aizsargājat vidi. Lai iegūtu vairāk informācijas, lūdzu, sazinieties ar vietējo pašvaldību, kas nodarbojas ar sadzīves atkritumu likvidāciju, tuvāko savākšanas punktu vai savu pārdevēju.

УПАТСТВО ЗА УПОТРЕБА

Ви благодариме што го избирате нашиот производ. Ве молиме, внимателно прочитајте го овој упатство за користење пред да го користите производот и внимателно зачувајте го за идна употреба. Веруваме дека ќе бидете задоволни со нашиот производ.

Опис на производот:

1. Магнетен прстен
2. Простор за безжично полнење
3. Копче за вклучување/исклучување на powerbank
4. USB-C влез/излез
5. LED индикатор за статус и капацитет



Технички параметри:

Капацитет: 5000mAh (19,6 Wh), 3,92V

Влез USB-C: 5V/3A ; 9V/2.22A

Излез USB-C: 5V/3A; 9V/3A; 12V/2.5A

Бежично полнење: 25W Max (Qi 2.2)

Протоколи: BPP; MPP25W; Samsung-10W; PD3.0; QC3.0; AFC; FCP; Apple 2.4A; DCP

Заштити: краток спој; прегревање; пренапон; FOD; превиткување

Димензии на производот: 70 x 102 x 8,3 mm

Тип на ланец: (Семидвособно) Литиум

Тежина: 115 g

Материјал: алуминиум, силикон

USB-C до USB-C кабел:

Тип: USB-C до USB-C

Должина: 0,3 m

Материјал: TPE

Тежина: 10 g

Содржина на пакувањето:

1× UltraPack Qi2 25W Slim 5000mAh

1× USB-C до USB-C кабел

1× упатство за употреба

Индикатор на полнење на power bank:

По поврзувањето со USB-C напојување, започнува да се полни power bank. Ако првата LED светлина трепка црвено, тоа значи дека power bank сè уште не е способна да полни други уреди. Ако трепка зелено, тогаш веќе може да полни други уреди. Ако LED светли постојано зелено, power bank е наполнета на 100%. Останатите индикатори LED светат бело и покажуваат капацитет од 25/50/75/100%.

Упатство за користење:

Полнење на powerbank

1. Поврзете powerbank со обезбедениот USB-C на USB-C кабел на вашиот компјутер или на мрежниот адаптер (адаптерот не е дел од пакетот). За постигнување на побрзо полнење, користете мрежен адаптер со моќност од 10W и понатаму.
2. По завршувањето на полнењето, отстрани ја USB кабелот од powerbank.

Полнење на уреди преку USB кабел

Powerbank можете да го користите за полнење на поголемиот дел од мобилни уреди опремени со USB порт.

1. Вметнете го крајот на USB-C кабелот во powerbank, а другиот крај во вашиот уред.
2. Кога уредот ќе биде целосно наполнет, отстранете го USB кабелот од уредот и powerbank.

Бежично полнење на уреди

1. Уредот кој ја поддржува функцијата за бежично полнење MagSafe, поставете го во центарот на powerbank. Тој автоматски ќе се залепи благодарение на силните магнети.
2. Притиснете едном на копчето за вклучување/исклучување. Полнењето на уредот автоматски ќе започне.
3. Кога уредот ќе биде целосно наполнет, отстранете го од powerbank.

Безбедносни упатства:


Внимателно прочитајте долу наведените безбедносни упатства и упатства за работа.

На тој начин ќе избегнете евентуално оштетување на уредот или можни штети. Произведувачот не презема никаков одговорност за штетите предизвикани како резултат на неправилна употреба на оваа опрема.

1. Чувајте ја powerbank-от подалеку од дофат на деца.
2. Оваа powerbank е наменета исклучиво за употреба во домашни услови.
3. Внимавајте да не дојде до паѓање, намерно или ненамерно, кривење, променување или друга деформација на powerbank-от, што може да резултира со нарушување на нејзината функција.
4. Немојте да ја расклопувате powerbank-от ниту на друг начин нарушувајте ја. Не содржи делови кои корисникот може сам да ги поправи во случај на дефект.
5. Не изложувајте ја powerbank-от на влажност ниту ја потапувајте во течности. Не ја изложувајте на капење или прскање вода. Не ставајте садови со вода на powerbank-от, на пр. вазни. Само чувањето на powerbank-от во суво може да обезбеди нејзината правилна функција. Чувајте и користете ја powerbank-от на температури помегу 0 °C - 45 °C.
6. Не приближувајте никакви магнетни или метални уреди, како на пр. дефибрилатори или кредитни картички, на безжичната полначка подлога.
7. Обратете посебно внимание на соодветната дистанца од извори на топлина. Ако ја изложите powerbank-от на температури повисоки од 60 °C, може да дојде до нејзино оштетување. Не ја изложувајте powerbank-от на директна сончева светлина. Забрането е на неа да се ставаат извори на отворен оган, на пр. запалени свеќи.
8. Никогаш не фрлајте powerbank-от во оган.
9. Не користете и не чувајте ја powerbank-от во близина на материи/предмети кои можат да се запалат, запаливи или експлозивни материи и слично.
10. Не оставајте powerbank-от без надзор додека е во работа.
11. Забрането е да се користи оштетена powerbank или нејзините аксесоари.
12. Полнете ја powerbank-от најмалку еднаш на три месеци, дури и ако не ја користите.
13. Powerbank-от може да се загрева при полнење и користење. Ве молиме обрнете внимание на нејзиното потенцијално екстремно загревање, што може да укаже на проблем со полначкиот круг на електронскиот уред. Во таков случај, веднаш исклучете ја powerbank-от од уредот и обратете се на квалификуван техничар. Обезбедете доволно слободен простор околу powerbank-от за правилна циркулација на воздухот. Не ја користете на површини обложени со ткаенина (на пр. столна покривка).
14. Никогаш не покривајте ја powerbank-от.
15. По комплетно полнење, исклучете ја powerbank-от од изворот на енергија, со што ќе обезбедите нејзина долготрајност.
16. За чистење користете само сув крпич. Забрането е за чистење да се користи вода, хемикалии, растварачи, бензин и слично.
17. Складирајте ја powerbank-от на суво и добро проветрено место, подалеку од дофат на деца или домашни миленичиња.
18. Не ставајте никакви предмети на powerbank-от за време на складирањето.
19. При полнење на повеќе од едно уред одеднаш, може да дојде до намалување на полначкиот капацитет на powerbank-от.


Исклучување на одговорност:

Оваа power bank е дизајнирана само за користење во комбинација со соодветно мобилно уред. Пред да го користите power bank-от и новото уред, секогаш проверувајте нивната меѓусебна компатибилност. Производителот не сноси никаква одговорност за евентуална штета на мобилното уред предизвикана од неправилна употреба на овој производ.

 "Qi2" и логото Qi2 се заштитени знаци на компанијата Wireless Power Consortium.

RoHS Овој производ ги исполнува директивите на Европската унија за ограничување на употребата на некои опасни супстанции во електрични и електронски уреди.

 Овој производ ги исполнува сите основни барања на директивите на ЕУ кои се однесуваат на него.

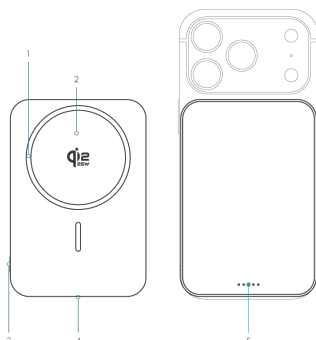
 Овој симбол на производот или во придружната документација укажува дека дадениот производ не смеа да се смета за вообичаен комунален отпад и мора да се третира еколошко рециклирање. Со правилното третирање на овој производ, го заштитувате животната средина. За повеќе информации обратете се на локалната самоуправа задолжена за управување со комунален отпад, најблиската рекулперација или вашиот продавач.

INSTRUKCJA OBSŁUGI

Dziękujemy, że wybraliście nasz produkt. Proszę, przeczytajcie uważnie tę instrukcję obsługi przed użyciem produktu i starannie ją przechowujcie na przyszłość. Wierzmy, że będziecie z naszego produktu zadowoleni.

Opis produktu:

1. Magnesowy pierścień
2. Miejsce do ładowania bezprzewodowego
3. Przyciski włączania/wyłączania powerbanku
4. Wejście/wyjście USB-C
5. Wskaźnik stanu i pojemności LED



Parametry techniczne:

Pojemność: 5000mAh (19,6 Wh), 3,92V
Wejście USB-C: 5V/3A; 9V/2,22A
Wyjście USB-C: 5V/3A; 9V/3A; 12V/2,5A
Ładowanie bezprzewodowe: 25W Max (Qi 2.2)
Protokół: BPP; MPP25W; Samsung-10W; PD3.0; QC3.0; AFC; FCP; Apple 2.4A; DCP
Ochrony: zwarcie; przegrzanie; przeciążenie; FOD; przepięcie
Wymiary produktu: 70 x 102 x 8,3 mm
Typ ogniwa: (Semi-Solid) Litowy
Waga: 115 g
Materiał: aluminium, silikon

Kabel USB-C na USB-C:

Typ: USB-C na USB-C
Długość: 0,3 m
Materiał: TPE
Waga: 10 g

Zawartość opakowania:

- 1× UltraPack Qi2 25W Slim 5000mAh
- 1× kabel USB-C na USB-C
- 1× instrukcja obsługi

Wskaźnik naładowania powerbanku:

Po podłączeniu do zasilania USB-C zaczyna działać powerbank. Jeśli pierwsza dioda LED miga na czerwono, oznacza to, że powerbank jeszcze nie jest w stanie ładować innych urządzeń. Jeśli miga na zielono, to już potrafi ładować kolejne urządzenia. Jeśli dioda LED świeci stale na zielono, powerbank jest naładowany w 100%. Pozostałe wskaźniki LED świecą na biało i pokazują poziom naładowania 25/50/75/100%.

Instrukcja obsługi:

Ładowanie powerbanki

1. Podłącz powerbankę za pomocą dołączonego kabla USB-C na USB-C do swojego komputera lub do zasilacza sieciowego (zasilacz nie jest częścią opakowania). Aby uzyskać szybsze ładowanie, używaj zasilacza o mocy 10W lub wyższej.
2. Po zakończeniu ładowania odłącz kabel USB od powerbanki.

Ładowanie urządzeń za pomocą kabla USB

Powerbankę możesz wykorzystać do ładowania większości urządzeń mobilnych wyposażonych w port USB.

1. Włóż koniec kabla USB-C do powerbanki, a drugi koniec podłącz do swojego urządzenia.
2. Gdy podłączone urządzenie będzie w pełni naładowane, odłącz kabel USB od urządzenia i powerbanki.

Ładowanie bezprzewodowe urządzenia

1. Urządzenie, które wspiera funkcję bezprzewodowego ładowania MagSafe, umieść w centrum powerbanki. Powerbank automatycznie je przyciągnie dzięki silnym magnesom.
2. Naciśnij przycisk włączania/wyłączania raz. Ładowanie urządzenia rozpocznie się automatycznie.
3. Gdy urządzenie będzie w pełni naładowane, zdejmij je z powerbanki.

Wskazówki dotyczące bezpieczeństwa:

Dokładnie zapoznaj się z poniższymi instrukcjami bezpieczeństwa i użytkowania.

Pomoże to zapobiec uszkodzeniom urządzenia lub ewentualnym szkodom. Producent nie ponosi żadnej odpowiedzialności za szkody spowodowane niewłaściwym użytkowaniem tego urządzenia.

1. Przechowuj powerbank w miejscu niedostępnym dla dzieci.
2. Ten powerbank jest przeznaczony wyłącznie do użytku domowego.
3. Upewnij się, że powerbank nie upadnie ani nie zostanie uszkodzony w sposób zamierzony lub przypadkowy, co może prowadzić do zaburzenia jego funkcjonalności.
4. Nie rozbieraj powerbanku ani nie usuwaj żadnych zabezpieczeń. Nie zawiera on żadnych części, które użytkownik mógłby naprawić w przypadku awarii.
5. Nie wystawiaj powerbanku na wilgoć ani nie zanurzaj go w cieczy. Nie narażaj go na krople wody ani strumienie wody. Nie kładź na powerbanku pojemników z wodą, np. wazonów. Tylko przechowywanie powerbanku w suchości może zapewnić jego prawidłowe działanie. Przechowuj i używaj powerbanku w temperaturze między 0 °C a 45 °C.
6. Nie zbliżaj się do bezprzewodowej ładowarki z żadnymi magnetycznymi lub metalowymi urządzeniami, takimi jak defibrylatory czy karty kredytowe.
7. Zwiększoną uwagę zwróć na odpowiednią odległość od źródeł ciepła. Jeśli wystawisz powerbank na temperatury powyżej 60 °C, może to doprowadzić do jego uszkodzenia. Nie wystawiaj powerbanku na bezpośrednie działanie promieni słonecznych. Zakazuje się kładzenia na nim źródeł ognia, np. zapalniczek.
8. Nigdy nie wrzucaj powerbanku do ognia.
9. Nie używaj ani nie przechowuj powerbanku w pobliżu materiałów/przedmiotów, które mogą się zapalić, łatwopalnych lub wybuchowych.
10. Nie zostawiaj powerbanku bez nadzoru, podczas gdy jest w użyciu.
11. Zakazuje się korzystania z uszkodzonego powerbanku lub jego akcesoriów.
12. Ładuj powerbank przynajmniej co trzy miesiące, nawet jeśli go nie używasz.
13. Powerbank podczas ładowania i użytkowania może się nagrzewać. Proszę zwrócić szczególną uwagę na ewentualne nadmierne nagrzewanie, które może oznaczać problem z układem ładowania elektronicznego urządzenia. W takim przypadku natychmiast odłącz powerbank od urządzenia i skontaktuj się z wykwalifikowanym technikiem. Zapewnij wystarczająco dużo wolnego miejsca wokół powerbanku dla prawidłowej cyrkulacji powietrza. Nie używaj go na powierzchniach pokrytych tkaniną (np. obrusami).
14. Nigdy nie przykrywaj powerbanku.
15. Po pełnym naładowaniu odłącz powerbank od źródła zasilania, co zapewni dłuższy czas życia.
16. Do czyszczenia używaj tylko suchej szmatki. Zakazuje się używania wody, chemikaliów, rozpuszczalników, benzynu itp. do czyszczenia.
17. Przechowuj powerbank w suchym i dobrze wentylowanym miejscu, z dala od dzieci oraz domowych zwierząt.
18. Nie kładź żadnych przedmiotów na powerbank podczas przechowywania.
19. Podczas ładowania więcej niż jednego urządzenia jednocześnie może dochodzić do zmniejszenia wydajności ładowania powerbanku.


Wyłączenie odpowiedzialności:

Ta power bank jest przeznaczona wyłącznie do używania w połączeniu z odpowiednim urządzeniem mobilnym. Zawsze przed pierwszym użyciem power banku i nowego urządzenia sprawdź ich wzajemną kompatybilność. Producent nie ponosi żadnej odpowiedzialności za ewentualne uszkodzenia urządzenia mobilnego spowodowane niewłaściwym używaniem tego produktu.

 "Qi2" oraz logo Qi2 są znakami towarowymi firmy Wireless Power Consortium.

RoHS Ten produkt spełnia dyrektywy Unii Europejskiej dotyczące ograniczenia użycia niektórych niebezpiecznych substancji w urządzeniach elektronicznych i elektrycznych.

 Ten produkt spełnia wszystkie podstawowe wymagania dyrektyw UE, które się do niego odnoszą.

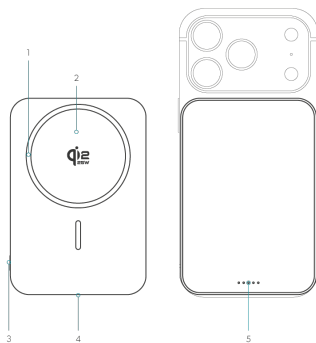
 Ten symbol na produkcie lub w towarzyszącej dokumentacji oznacza, że dany produkt nie może być uznawany za zwykłe odpady komunalne i musi być utylizowany zgodnie z lokalnie obowiązującymi przepisami prawnymi. Przekaż ten produkt do ekologicznej utylizacji. Prawidłowa utylizacja tego produktu chroni środowisko. W celu uzyskania dalszych informacji skontaktuj się z lokalnymi władzami zajmującymi się utylizacją odpadów komunalnych, najbliższym punktem zbiórki lub swoim sprzedawcą.

INSTRUÇÕES DE USO

Obrigado por escolher nosso produto. Por favor, leia atentamente este manual do usuário antes de usar o produto e guarde-o cuidadosamente para uso futuro. Acreditamos que você ficará satisfeito com nosso produto.

Descrição do produto:

1. Anel magnético
2. Espaço para carregamento sem fio
3. Botão de ligar/desligar da power bank
4. Entrada/Saída USB-C
5. Indicador LED de estado e capacidade



Parâmetros técnicos:

Capacidade: 5000mAh (19,6 Wh), 3,92V

Entrada USB-C: 5V/3A ; 9V/2.22A

Saída USB-C: 5V/3A; 9V/3A; 12V/2.5A

Carregamento sem fio: 25W Max (Qi 2.2)

Protocolos: BPP; MPP25W; Samsung-10W; PD3.0; QC3.0; AFC; FCP; Apple 2.4A; DCP

Proteções: curto-circuito; sobrecarga; sobreaquecimento; FOD; sobrecorrente

Dimensões do produto: 70 x 102 x 8,3 mm

Tipo de célula: (Semi-Sólido) Lítio

Peso: 115 g

Material: alumínio, silicone

Cabo USB-C para USB-C:

Tipo: USB-C para USB-C

Comprimento: 0,3 m

Material: TPE

Peso: 10 g

Conteúdo da embalagem:

1× UltraPack Qi2 25W Slim 5000mAh

1× Cabo USB-C para USB-C

1× Manual de instruções

Indicação de carregamento da power bank:

Após a ligação à alimentação USB-C, a power bank começa a carregar. Se o primeiro LED piscar em vermelho, isso significa que a power bank ainda não é capaz de carregar outros dispositivos. Se piscar em verde, então já consegue carregar outro dispositivo. Se o LED acender permanentemente em verde, a power bank está carregada a 100%. Os outros indicadores LED acendem em branco e mostram a capacidade de 25/50/75/100%.

Instruções de uso:

Carregamento da power bank

1. Conecte a power bank usando o cabo USB-C para USB-C fornecido ao seu computador ou ao adaptador de parede (o adaptador não está incluído na embalagem). Para alcançar um carregamento mais rápido, utilize um adaptador de parede com pelo menos 10W de potência.
2. Após o carregamento, desconecte o cabo USB da power bank.

Carregamento de dispositivos usando cabo USB

Você pode usar a power bank para carregar a maioria dos dispositivos móveis equipados com porta USB.

1. Conecte a extremidade do cabo USB-C à power bank e a outra extremidade ao seu dispositivo.
2. Assim que o dispositivo conectado estiver totalmente carregado, desconecte o cabo USB do dispositivo e da power bank.

Carregamento sem fio de dispositivos

1. Coloque o dispositivo que suporta a função de carregamento sem fio MagSafe no centro da power bank. Ela irá fixá-lo automaticamente devido à forte magnetização.
2. Pressione o botão liga/desliga uma vez. O carregamento do dispositivo será iniciado automaticamente.
3. Assim que o dispositivo estiver totalmente carregado, remova-o da power bank.

Instruções de segurança:

Leia atentamente as instruções de segurança e operação abaixo.

Isto ajudará a evitar danos ao dispositivo ou possíveis lesões. O fabricante não se responsabiliza por danos causados pelo uso inadequado deste equipamento.


1. Mantenha o power bank fora do alcance das crianças.
2. Este power bank é destinado apenas para uso doméstico.
3. Evite quedas, quebras acidentais ou intencionais, curvaturas, pressões ou outras deformações no power bank, pois isso pode comprometer seu funcionamento.
4. Não desmonte ou danifique o power bank de qualquer outra maneira. Não contém peças que o usuário possa reparar em caso de falha.
5. Não exponha o power bank à umidade ou o mergulhe em líquidos. Evite expô-lo à água que pingue ou respingue. Não coloque recipientes com água sobre o power bank, como vasos. O armazenamento do power bank em um ambiente seco é fundamental para garantir seu funcionamento adequado. Armazene e utilize o power bank em temperaturas entre 0 °C e 45 °C.
6. Não aproxime dispositivos magnéticos ou metálicos, como desfibriladores ou cartões de crédito, da base de carregamento sem fio.
7. Preste atenção especial para manter uma distância adequada de fontes de calor. Se exposto a temperaturas superiores a 60 °C, o power bank poderá ser danificado. Não exponha o power bank à luz solar direta. É proibido colocar fontes de fogo aberto sobre ele, como velas acesas.
8. Nunca jogue o power bank no fogo.
9. Não use ou armazene o power bank próximo a substâncias que possam pegar fogo, inflamáveis ou explosivas, etc.
10. Não deixe o power bank sem supervisão enquanto estiver em uso.
11. É proibido usar um power bank danificado ou seus acessórios.
12. Carregue o power bank pelo menos a cada três meses, mesmo que não esteja em uso.
13. O power bank pode aquecer durante o carregamento e o uso. Por favor, dê atenção especial ao seu possível aquecimento extremo, que pode indicar um problema com o circuito de carregamento do dispositivo eletrônico. Nesse caso, desconecte imediatamente o power bank do aparelho e consulte um técnico qualificado. Certifique-se de que o power bank tenha espaço livre suficiente ao seu redor para uma correta circulação de ar. Não o utilize em superfícies cobertas (por exemplo, toalhas).
14. Nunca cubra o power bank.
15. Após a carga completa, desconecte o power bank da fonte de energia para garantir uma vida útil mais longa.
16. Para limpeza, utilize apenas um pano seco. É proibido usar água, substâncias químicas, solventes, gasolina, etc., para limpar.
17. Guarde o power bank em um local seco e bem ventilado, fora do alcance de crianças ou animais de estimação.
18. Durante o armazenamento, não coloque nenhum objeto sobre o power bank.
19. Ao carregar mais de um dispositivo simultaneamente, o desempenho de carregamento do power bank pode ser reduzido.


Exclusão de responsabilidade:

Este power bank é destinado apenas para uso em conjunto com dispositivos móveis adequados. Sempre verifique a compatibilidade mútua do power bank e do novo dispositivo antes do primeiro uso. O fabricante não se responsabiliza por quaisquer danos ao dispositivo móvel causados pelo uso inadequado deste produto.

 "Qi2" e o logotipo Qi2 são marcas registradas da Wireless Power Consortium.

RoHS Este produto cumpre as directivas da União Europeia sobre a restrição à utilização de certas substâncias perigosas em equipamentos eléctricos e electrónicos.

 Este produto cumpre todos os requisitos básicos das diretrizes da UE que se aplicam a ele.

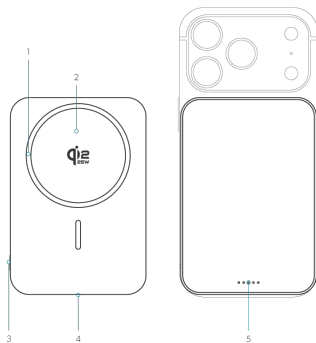
 Este símbolo no produto ou na documentação acompanhante indica que o produto em questão não deve ser considerado como resíduo comum e deve ser eliminado de acordo com as regulamentações legais locais em vigor. Descarte este produto de forma ecológica. A eliminação correta deste produto ajuda a proteger o meio ambiente. Para mais informações, entre em contato com a administração local responsável pela eliminação de resíduos, o ponto de coleta mais próximo ou seu revendedor.

INSTRUCIUNI DE UTILIZARE

Vă mulțumim că ați ales produsul nostru. Vă rugăm să citiți cu atenție acest ghid de utilizare înainte de a folosi produsul și să-l păstrați cu grijă pentru utilizări viitoare. Suntem încrezători că veți fi mulțumiți de produsul nostru.

Descrierea produsului:

1. Inel magnetic
2. Spațiu pentru încărcare wireless
3. Buton de pornire/oprire power bank-ului
4. Intrare/ieșire USB-C
5. Indicator LED pentru stare și capacitate



Parametrii tehnici:

Capacitate: 5000mAh (19,6 Wh), 3,92V

Intrare USB-C: 5V/3A ; 9V/2,22A

Ieșire USB-C: 5V/3A; 9V/3A; 12V/2,5A

Încărcare wireless: 25W Max (Qi 2.2)

Protocoale: BPP; MPP25W; Samsung-10W; PD3.0; QC3.0; AFC; FCP; Apple 2.4A; DCP

Protecții: scurtcircuit; suprasarcină; supratensiune; FOD; depășire de putere

Dimensiuni produs: 70 x 102 x 8,3 mm

Tip celulă: (Semi-Solid) Litiu

Greutate: 115 g

Material: aluminiu, silicon

Cablul USB-C la USB-C:

Tip: USB-C la USB-C

Lungime: 0,3 m

Material: TPE

Greutate: 10 g

Conținutul ambalajului:

1× UltraPack Qi2 25W Slim 5000mAh

1× cablu USB-C la USB-C

1× manual de utilizare

Indicații pentru încărcarea power bank-ului:

După conectarea la alimentarea USB-C, power bank-ul începe să se încarce. Dacă prima LED clipește roșu, înseamnă că power bank-ul nu este încă capabil să încarce alte dispozitive. Dacă clipește verde, este deja capabil să încarce alte dispozitive. Dacă LED-ul luminează constant verde, power bank-ul este încărcat 100%. Celelalte indicatori LED luminează alb și arată capacitatea 25/50/75/100%.

Instrucțiuni de utilizare:

Încărcarea powerbank-ului

1. Conectați powerbank-ul folosind cablul USB-C la USB-C furnizat la computerul dumneavoastră sau la un adaptor de priză (adaptorul nu este inclus în pachet). Pentru a obține o încărcare mai rapidă, utilizați un adaptor de priză cu o putere de 10W sau mai mult.
2. După ce încărcarea este completă, deconectați cablul USB de la powerbank.

Încărcarea dispozitivelor folosind cablul USB

Powerbank-ul poate fi utilizat pentru a încărca majoritatea dispozitivelor mobile echipate cu port USB.

1. Conectați capătul cablului USB-C în powerbank și celălalt capăt în dispozitivul dumneavoastră.
2. Atunci când dispozitivul conectat este complet încărcat, deconectați cablul USB de la dispozitiv și de la powerbank.

Încărcarea wireless a dispozitivelor

1. Plasați dispozitivul care suportă funcția de încărcare wireless MagSafe în centrul powerbank-ului. Acesta îl va prinde automat datorită magnetilor puternici.
2. Apăsând o dată butonul de pornire/oprire. Încărcarea dispozitivului se va activa automat.
3. Odată ce dispozitivul este complet încărcat, îndepărtați-l de pe powerbank.

Instrucțiuni de siguranță:

Citiți cu atenție instrucțiunile de siguranță și indicațiile de funcționare de mai jos.

Acest lucru va preveni deteriorarea dispozitivului sau daunele eventuale. Producătorul nu își asumă nicio responsabilitate pentru daune cauzate în urma utilizării necorespunzătoare a acestui dispozitiv.

1. Păstrați power bank-ul departe de copii.
2. Acest power bank este destinat exclusiv utilizării în gospodărie.
3. Aveți grijă să nu cadă, să nu se spargă intenționat sau din neatenție, să nu se îndrepte, să nu se curbeze sau să nu sufere alte deformări, deoarece acest lucru ar putea afecta funcționalitatea sa.
4. Nu dezamblați power bank-ul și nu îl deteriorați în alte moduri. Nu conține piese pe care utilizatorul le-ar putea repara singur în caz de defecțiune.
5. Nu expuneți power bank-ul la umiditate și nu îl scufundați în lichide. Nu-l expuneți la apă care curge sau stropi. Nu plasați recipiente cu apă, cum ar fi vase, pe power bank. Păstrarea power bank-ului într-un mediu uscat va asigura funcționarea sa corectă. Stocați și utilizați power bank-ul la temperaturi între 0 °C și 45 °C.
6. Nu apropiați dispozitive magnetice sau metalice, cum ar fi defibrilatoare sau carduri de credit, de încărcătorul wireless.
7. Acordați atenție deosebită distanței de la sursele de căldură. Dacă expuneți power bank-ul la temperaturi mai mari de 60 °C, ar putea suferi deteriorări. Nu expuneți power bank-ul la lumina solară directă. Este interzis să plasați surse de foc deschis pe el, cum ar fi lumânările aprinse.
8. Nu aruncați niciodată power bank-ul în foc.
9. Nu utilizați și nu depozitați power bank-ul în apropierea materialelor/obiectelor care ar putea lua foc, inflamabile sau explozive.
10. Nu lăsați power bank-ul nesupravegheat în timpul utilizării.
11. Este interzis să utilizați un power bank deteriorat sau accesoriile acestuia.
12. Încărcați power bank-ul cel puțin o dată la fiecare trei luni, chiar dacă nu îl folosiți.
13. Power bank-ul se poate încălzi în timpul încărcării și utilizării. Vă rugăm să acordați atenție deosebită eventualei încălziri excesive, care ar putea indica o problemă cu circuitul de încărcare al dispozitivului electronic. În acest caz, deconectați imediat power bank-ul și contactați un tehnician calificat. Asigurați un spațiu liber suficient în jurul power bank-ului pentru o bună circulație a aerului. Nu îl utilizați pe o suprafață acoperită cu stofă (de exemplu, față de masă).
14. Nu acoperiți niciodată power bank-ul.
15. După ce s-a încărcat complet, deconectați power bank-ul de la sursa de energie pentru a-i asigura o durată de viață mai lungă.
16. Pentru curățare, utilizați doar o cârpă uscată. Este interzis să folosiți apă, substanțe chimice, solvenți, benzină etc. pentru curățare.
17. Depozitați power bank-ul într-un loc uscat și bine ventilat, departe de copii sau animalele de companie.
18. Nu plasați obiecte pe power bank în timpul depozitării.
19. În timpul încărcării mai multor dispozitive simultan, este posibil să se reducă performanța de încărcare a power bank-ului.


Excluderea răspunderii:

Această power bank este destinată exclusiv utilizării în combinație cu un dispozitiv mobil adecvat. Verificați întotdeauna compatibilitatea lor înainte de prima utilizare a power bank-ului și a noului dispozitiv. Producătorul nu își asumă nicio responsabilitate pentru eventualele daune cauzate dispozitivului mobil prin utilizarea incorectă a acestui produs.

 „Qi2” și logo Qi2 sunt mărci înregistrate ale Wireless Power Consortium.

RoHS Acest produs respectă directivele Uniunii Europene privind restricționarea utilizării anumitor substanțe periculoase în echipamente electrice și electronice.

 Acest produs îndeplinește toate cerințele de bază ale directivelor UE care se aplică.

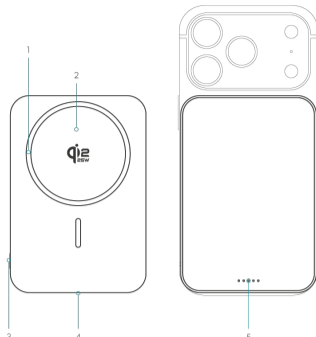
 Acest simbol de produs sau în documentația de însoțire indică faptul că acest produs nu trebuie considerat un deșeu comun și trebuie eliminat în conformitate cu regulamentul legilor locale în vigoare. Predați acest produs pentru eliminare ecologică. Prin eliminarea corectă a acestui produs, protejați mediul înconjurător. Pentru mai multe informații, contactați autoritatea locală responsabilă cu gestionarea deșeurilor municipale, cel mai apropiat punct de colectare sau comerciantul dumneavoastră.

NÁVOD NA POUŽITIE

Ďakujeme, že ste si vybrali náš produkt. Prečítajte si, prosím, poctivo túto užívateľskú príručku pred použitím produktu a poctivo ju uschovajte na budúce použitie. Veríme, že budete s našim produktom spokojní.

Popis produktu:

1. Magnetický krúžok
2. Miesto pre bezdrôtové nabíjanie
3. Tlačidlo zapnutia/vypnutia powerbanky
4. USB-C vstup/výstup
5. LED indikátor stavu a kapacity



Technické parametre:

Kapacita: 5000mAh (19,6 Wh), 3,92V
Vstup USB-C: 5V/3A ; 9V/2,22A
Výstup USB-C: 5V/3A; 9V/3A; 12V/2,5A
Bezdrôtové nabíjanie: 25W Max (Qi 2.2)
Protokoly: BPP; MPP25W; Samsung-10W; PD3.0; QC3.0; AFC; FCP; Apple 2.4A; DCP
Ochrany: skrat; prehriatie; prebitie; FOD; preťaženie
Rozmery produktu: 70 x 102 x 8,3 mm
Typ článku: (Semi-Solid) Lithium
Hmotnosť: 115 g
Materiál: hliník, silikón

USB-C na USB-C kábel:

Typ: USB-C na USB-C
Dĺžka: 0,3 m
Materiál: TPE
Hmotnosť: 10 g

Obsah balenia:

- 1× UltraPack Qi2 25W Slim 5000mAh
- 1× USB-C na USB-C kábel
- 1× návod na použitie

Indikácia nabitia powerbanky:

Po pripojení k USB-C napájaniu sa začne powerbanka nabíjať. Ak bliká prvé LED svetlo červené, znamená to, že powerbanka ešte nie je schopná nabíjať iné zariadenia. Ak bliká zeleno, už dokáže nabíjať ďalšie zariadenia. Ak LED svieti trvalo zeleno, powerbanka je nabitá na 100 %. Ostatné indikátory LED svietia bielo a ukazujú kapacitu 25/50/75/100 %.

Návod na použitie:

Nabíjanie powerbanky

1. Pripojte powerbanku pomocou dodávaného USB-C na USB-C kábla k svojmu počítaču alebo do sieťového adaptéra (adaptér nie je súčasťou balenia). Aby ste dosiahli rýchlejšie nabíjanie, používajte sieťový adaptér s výkonom 10W a vyššie.
2. Po ukončení nabíjania odpojte USB kábel od powerbanky.

Nabíjanie zariadenia pomocou USB kábla

Powerbanku môžete využiť k nabíjaniu väčšiny mobilných zariadení vybavených USB portom.

1. Konec USB-C kábla zapojte do powerbanky a druhý koniec zapojte do svojho zariadenia.
2. Akonáhle je pripojené zariadenie plne nabité, odpojte USB kábel od zariadenia a powerbanky.

Bezdrôtové nabíjanie zariadenia

1. Zariadenie, ktoré podporuje funkciu bezdrôtového nabíjania MagSafe, položte do stredu powerbanky. Tá ho automaticky uchytí vďaka silným magnetom.
2. Stlačte raz tlačidlo zapnutia/vypnutia. Automaticky sa spustí nabíjanie zariadenia.
3. Akonáhle je zariadenie plne nabité, zoberte ho z powerbanky.

Bezpečnostné pokyny:

Dôkladne si preštudujte nižšie uvedené bezpečnostné pokyny a prevádzkové inštrukcie.

Týmto sa vyhnete možnému poškodeniu prístroja alebo prípadným škodám. Výrobca nenesie žiadnu zodpovednosť za škody spôsobené v dôsledku nesprávneho používania tohto zariadenia.


1. Uchovávajte powerbanku mimo dosahu detí.
2. Táto powerbanka je určená iba na použitie v domácnosti.
3. Dbajte na to, aby nedošlo k pádu, úmyselnému alebo neúmyselnému rozbitiu, prehnutiu, premáčknutiu alebo inej deformácii powerbanky, čo by mohlo mať za následok narušenie jej funkčnosti.
4. Powerbanku nerozoberajte ani nenarúšajte iným spôsobom. Neobsahuje žiadne časti, ktoré by mohol používateľ sám opraviť v prípade poruchy.
5. Nevystavujte powerbanku vlhkosti ani ju neponárajte do kvapalín. Nevystavujte ju kvapkajúcej alebo striekajúcej vode. Na powerbanku nepokladajte nádoby s vodou, napríklad vázy. Iba uchovávanie powerbanky v suchu môže zaručiť jej správnu funkčnosť. Powerbanku skladujte a používajte pri teplotách medzi 0 °C-45 °C.
6. K bezdrôtovej nabíjacej ploche nepribližujte žiadne magnetické alebo kovové zariadenia, ako napríklad defibrilátory alebo kreditné karty.
7. Zvýšenú pozornosť venujte dostatočnej vzdialenosti od zdrojov tepla. Ak by ste vystavili powerbanku teplotám vyšším ako 60 °C, mohlo by dôjsť k jej poškodeniu. Nevystavujte powerbanku priamemu slnečnému svetlu. Je zakázané na ňu pokladať zdroje otvoreného ohňa, napríklad horiace sviečky.
8. Powerbanku nikdy nevhazujte do ohňa.
9. Nepoužívajte ani neskladujte powerbanku v blízkosti látok/predmetov, ktoré by sa mohli vznítiť, horľavých alebo výbušných látok a pod.
10. Nenechávajte powerbanku bez dozoru, zatiaľ čo je v prevádzke.
11. Je zakázané používať poškodenú powerbanku alebo jej príslušenstvo.
12. Dobíjajte powerbanku minimálne každé tri mesiace, a to aj v prípade, keď ju nepoužívate.
13. Powerbanka sa pri nabíjaní i používaní môže zahriať. Venujte prosím zvýšenú pozornosť jej prípadnému extrémnemu zahriatiu, ktoré môže indikovať problém s nabíjacím obvodom elektronického zariadenia. V takom prípade powerbanku neprodlené odpojte od zariadenia a obráťte sa na kvalifikovaného technika. Zabezpečte okolo powerbanky dostatočný voľný priestor pre správnu cirkuláciu vzduchu. Nepoužívajte ju na povrchu opatrenom látkou (napríklad obrúskom).
14. Nikdy powerbanku nezakrývajte.
15. Po úplnom nabití odpojte powerbanku od zdroja energie, čím zaručíte jej dlhšiu životnosť.
16. Na čistenie používajte iba suchý handričku. Je zakázané na čistenie používať vodu, chemické látky, rozpúšťadlá, benzín a pod.
17. Powerbanku uložte na suché a dobre vetrané miesto, mimo dosahu detí alebo domácich zvierat.
18. Na powerbanku počas skladovania nepokladajte žiadne predmety.
19. Pri nabíjaní viacerých zariadení súčasne môže dôjsť k zníženiu nabíjacieho výkonu powerbanky.


Vylúčenie zodpovednosti:

Táto powerbanka je určená iba na používanie v spojení s vhodným mobilným zariadením. Vždy pred prvým použitím powerbanky a nového zariadenia overte ich vzájomnú kompatibilitu. Výrobca nenesie žiadnu zodpovednosť za prípadnú škodu na mobilnom zariadení spôsobenú nesprávnym používaním tohto produktu.

 "Qi2" a logo Qi2 sú ochranné známky spoločnosti Wireless Power Consortium.

RoHS Tento produkt spĺňa smernice Európskej únie o obmedzení používania niektorých nebezpečných látok v elektrických a elektronických zariadeniach.

 Tento produkt spĺňa všetky základné požiadavky smerníc EÚ, ktoré sa na neho vzťahujú.

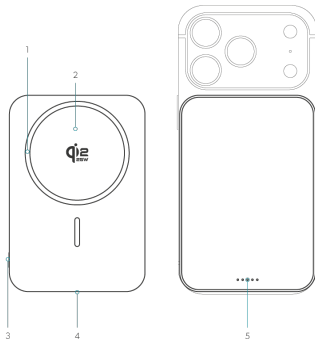
 Tento produkt alebo jeho časť je označená ako ekologická, čo znamená, že daný produkt nesmie byť považovaný za bežný komunálny odpad a musí byť likvidovaný podľa miestne platných právnych predpisov. Predajte tento produkt na ekologickú likvidáciu. Správnu likvidáciu tohto produktu chránite životné prostredie. Pre viac informácií sa obráťte na miestnu samosprávu zaoberajúcu sa likvidáciou komunálneho odpadu, najbližšie zberné miesto alebo svojho predajcu.

NAVODILA ZA UPORABO

Hvala, da ste izbrali naš izdelek. Preberite prosim to uporabniško navodilo skrbno pred uporabo izdelka in ga skrbno shranite za prihodnjo uporabo. Verjamemo, da boste z našim izdelkom zadovoljni.

Opis izdelka:

1. Magnetni obroč
2. Prostor za brezžično polnjenje
3. Gumb za vklop/izklop power banke
4. USB-C vhod/izhod
5. LED indikator stanja in kapacitete



Tehnični parametri:

Kapaciteta: 5000mAh (19,6 Wh), 3,92V

Vhod: USB-C 5V/3A ; 9V/2.22A

Izhod: USB-C 5V/3A; 9V/3A; 12V/2.5A

Brezžično polnjenje: 25W Max (Qi 2.2)

Protokoli: BPP; MPP25W; Samsung-10W; PD3.0; QC3.0; AFC; FCP; Apple 2.4A; DCP

Zaščita: kratkocik, pregrevanje, prenapolnjenje, FOD, prenapetost

Dimenzije izdelka: 70 x 102 x 8,3 mm

Tip članka: (Poltrdni) Litij

Teža: 115 g

Material: aluminij, silikon

USB-C na USB-C kabel:

Tip: USB-C na USB-C

Dolžina: 0,3 m

Material: TPE

Teža: 10 g

Vsebina embalaže:

1× UltraPack Qi2 25W Slim 5000mAh

1× USB-C na USB-C kabel

1× navodilo za uporabo

Indikacija napoljenosti power banke:

Po priključitvi na USB-C napajanje se začne powerbanka polniti. Če prva LED lučka utripa rdeče, to pomeni, da powerbanka še ni sposobna polniti drugih naprav. Če utripa zelena, pa že lahko polni druge naprave. Če LED lučka sveti stalno zelena, je powerbanka napolnjena do 100 %. Ostali LED indikatorji sveti bele barve in kažejo kapaciteto 25/50/75/100%.

Navodila za uporabo:

Polnjenje power banke

1. Povežite power banko z vašim računalnikom ali omrežnim adapterjem (adapter ni priložen) s priloženim USB-C na USB-C kablom. Za hitrejšo polnjenje uporabite omrežni adapter z močjo 10W ali več.
2. Po končanem polnjenju odklopite USB kabel od power banke.

Polnjenje naprav preko USB kabla

Power banko lahko uporabite za polnjenje večine mobilnih naprav, opremljenih z USB priključkom.

1. Vključite konec USB-C kabla v power banko, drugi konec pa v svojo napravo.
2. Ko je priključena naprava popolnoma napolnjena, odklopite USB kabel od naprave in power banke.

Brezžično polnjenje naprav

1. Napravo, ki podpira brezžično polnjenje MagSafe, položite v središče power banke. Ta jo bo samodejno pritrdil z močnimi magneti.
2. Enkrat pritisnite na gumb za vklop/izklop. Polnjenje naprave se bo samodejno začelo.
3. Ko je naprava popolnoma napolnjena, jo odstranite iz power banke.

Varnostna navodila:


Pozorno si preberite spodaj navedena varnostna navodila in navodila za uporabo.

Tako se lahko izognete morebitnim poškodbam naprave ali morebitnim škodam. Proizvajalec ne nosi nobene odgovornosti za škodo, povzročeno zaradi nepravilne uporabe te naprave.


1. Hranite power banko izven dosega otrok.
2. Ta power banka je namenjena samo za domačo uporabo.
3. Pazite, da ne pride do padca, namernega ali nenamernega uničenja, upogibanja, prelomov ali drugih deformacij power banke, kar bi lahko povzročilo motnje v njeni funkcionalnosti.
4. Power banke ne razstavljajte in je na noben način ne deformirajte. Ne vsebuje delov, ki bi jih lahko uporabnik sam popravil v primeru okvare.
5. Power banke ne izpostavljajte vlagi in je ne potaplajte v tekočine. Ne izpostavljajte jo padajoči ali pršiči vodi. Na power banko ne postavljajte posod s tekočino, npr. vaze. Edino shranjevanje power banke na suhem lahko zagotovi njeno pravilno delovanje. Power banko shranjujte in uporabljajte pri temperaturah med 0 °C-45 °C.
6. K brezžični polnilni postaji ne približujte nobenih magnetnih ali kovinskih naprav, kot so naprave za defibrilacijo ali kreditne kartice.
7. Povečajte pozornost na zadostno razdaljo od virov toplote. Če bi izpostavili power banko temperaturam višjim od 60 °C, bi lahko prišlo do poškodb. Ne izpostavljajte je neposredni sončni svetlobi. Prepovedano je na njej polagati vire odprtega ognja, npr. vžigalnice.
8. Power banke nikoli ne mečite v ogenj.
9. Ne uporabljajte in ne shranjujte power banke v bližini snovi/predmetov, ki bi se lahko vnetile, vnetljivih ali eksplozivnih snovi itd.
10. Power banke nikoli ne pustite brez nadzora, ko je v uporabi.
11. Prepovedano je uporabljati poškodovano power banko ali njene dodatke.
12. Power banko polnite vsaj na tri mesece, tudi če je ne uporabljate.
13. Power banka se pri polnjenju in uporabi lahko segreva. Prosimo, da posvetite posebno pozornost njenemu morebitnemu ekstremnemu segrevanju, kar lahko pomeni težave z napajanjem elektronske naprave. V tem primeru power banko takoj odklopite in se obrnite na kvalificiranega tehničarja. Poskrbite za zadostno zračenje okoli power banke. Ne uporabljajte je na površinah, pokritih z blago (npr. prtičkom).
14. Nikoli ne zakrijte power banke.
15. Po popolnem polnjenju odklopite power banko od vira napajanja, s tem zagotovite njeno daljšo življenjsko dobo.
16. Za čiščenje uporabljajte samo suho krpo. Prepovedano je uporabljati vodo, kemična sredstva, topila, bencin itd. za čiščenje.
17. Power banko shranjujte na suhem in dobro prezračevanem mestu, izven dosega otrok ali domačih ljubljencev.
18. Na power banko med shranjevanjem ne polagajte nobenih predmetov.
19. Pri polnjenju več kot ene naprave hkrati lahko pride do zmanjšanja polnilne moči power banke.


Izključitev odgovornosti:

Ta power banka je namenjena le za uporabo v povezavi s primernimi mobilnimi napravami. Pred prvo uporabo power banke in nove naprave preverite njuno medsebojno združljivost. Proizvajalec ne prevzema nobene odgovornosti za morebitno škodo na mobilni napravi, ki bi nastala zaradi nepravilne uporabe tega izdelka.

 „Qi2“ in logo Qi2 sta zaščitni znamki podjetja Wireless Power Consortium.

RoHS Ta izdelek izpolnjuje smernice Evropske unije o omejevanju uporabe nekaterih nevarnih snovi v električnih in elektronskih napravah.

 Ta izdelek ustreza vsem osnovnim zahtevam direktiv EU, ki se nanj nanašajo.

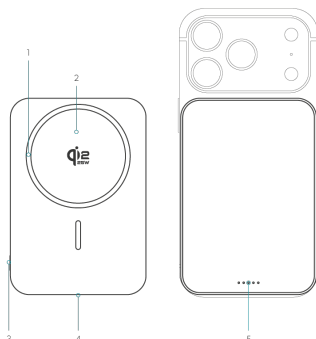
 Ta simbol na produktu ali v spremni dokumentaciji označuje, da dani izdelek ne sme biti obravnavan kot običajni komunalni odpad in ga je treba uničiti v skladu z lokalnimi veljavnimi predpisi. Predajte ta izdelek za okolju prijazno uničenje. Z ustreznim uničenjem tega izdelka ščitite okolje. Za več informacij se obrnite na lokalne oblasti, ki se ukvarjajo z uničenjem komunalnega odpadka, najbližje zbirno mesto ali svojega prodajalca.

UPUTSTVO ZA UPOTREBU

Hvala što ste izabrali naš proizvod. Molimo vas da pažljivo pročitate ovaj korisnički priručnik pre korišćenja proizvoda i da ga pažljivo sačuvate za buduću upotrebu. Verujemo da ćete biti zadovoljni našim proizvodom.

Opis proizvoda:

1. Magnetni prsten
2. Mesto za bežično punjenje
3. Dugme za uključivanje/isključivanje power banke
4. USB-C ulaz/izlaz
5. LED indikator stanja i kapaciteta



Tehničke parametre:

Kapacitet: 5000mAh (19,6 Wh), 3,92V

USB-C ulaz: 5V/3A; 9V/2.22A

USB-C izlaz: 5V/3A; 9V/3A; 12V/2.5A

Bežično punjenje: 25W Max (Qi 2.2)

Protokoli: BPP; MPP25W; Samsung-10W; PD3.0; QC3.0; AFC; FCP; Apple 2.4A; DCP

Zaštite: kratki spoj; pregrevanje; preopterećenje; FOD; previsoka struja

Dimenzije proizvoda: 70 x 102 x 8,3 mm

Tip ćelije: (Polu-tvrda) Litijum

Težina: 115 g

Materijal: aluminijum, silikon

USB-C na USB-C kabl:

Tip: USB-C na USB-C

Dužina: 0,3 m

Materijal: TPE

Težina: 10 g

Sadržaj pakovanja:

1× UltraPack Qi2 25W Slim 5000mAh

1× USB-C na USB-C kabl

1× uputstvo za upotrebu

Indikacija punjenja power banke:

Kada se poveže na USB-C napajanje, power banka počinje da se puni. Ako prva LED lampica brzo trepće crveno, to znači da power banka još nije sposobna da puni druga uređaja. Ako trepće zeleno, onda može da puni dodatne uređaje. Ako LED svetli stalno zeleno, power banka je napunjena 100%. Ostali indikatori LED svetla svetle bele boje i pokazuju kapacitet 25/50/75/100%.

Uputstvo za korišćenje:

Punjenje power banke

1. Povežite power banku pomoću isporučeneog USB-C na USB-C kabla sa vašim računarom ili zidnim adapterom (adapter nije deo pakovanja). Da biste postigli brže punjenje, koristite zidni adapter snage 10W i više.
2. Nakon završetka punjenja, isključite USB kabl iz power banke.

Punjenje uređaja pomoću USB kabla

Power banku možete iskoristiti za punjenje većine mobilnih uređaja opremljenih USB portom.

1. Uključite kraj USB-C kabla u power banku, a drugi kraj povežite sa vašim uređajem.
2. Kada je povezano uređaj potpuno napunjen, isključite USB kabl iz uređaja i power banke.

Bežično punjenje uređaja

1. Uređaj koji podržava funkciju bežičnog punjenja MagSafe, postavite u sredinu power banke. Ona ga automatski učvrsti zahvaljujući jakim magnetima.
2. Pritisnite jednom dugme za uključivanje/isključivanje. Punjenje uređaja će se automatski pokrenuti.
3. Kada je uređaj potpuno napunjen, sklonite ga iz power banke.

Bezbednosna uputstva:


Pažljivo proučite niže navedene sigurnosne upute i uputstva za rad.

Na taj način ćete izbjeći moguće oštećenje uređaja ili eventualne štete. Proizvođač ne snosi nikakvu odgovornost za štetu izazvanu uslijed nepravilnog korišćenja ovog uređaja.

1. Držite power banku van dohvata djece.
2. Ova power banka je namijenjena isključivo za kućnu upotrebu.
3. Pazeći da ne dođe do pada, namjernog ili nenamjernog lomljenja, savijanja, deformisanja ili bilo kakve druge deformacije power banke, što može uticati na njenu funkcionalnost.
4. Ne rastavljajte power banku niti je na bilo koji način ne narušavajte. Ne sadrži nikakve delove koje korisnik može sam popraviti u slučaju kvara.
5. Ne izlažite power banku vlazi niti je potapanje u tečnosti. Ne izlažite je kapljajućoj ili prskajućoj vodi. Na power banku ne postavljajte posude s vodom, npr. vaze. Samo čuvanje power banke na suhom može osigurati njenu pravilnu funkcionalnost. Power banku skladištite i koristite na temperaturama između 0 °C-45 °C.
6. Ne približavajte bežičnoj punjaču magnetna ili metalna uređaja poput defibrilatora ili kreditnih kartica.
7. Obratite posebnu pažnju na dovoljnu udaljenost od izvora toplote. Ako izložite power banku temperaturama višim od 60 °C, može doći do njenog oštećenja. Ne izlažite power banku direktnom sunčevom svetlu. Zabranjeno je na nju postavljati izvore otvorenog plamena, npr. zapaljene sveće.
8. Nikada ne bacajte power banku u vatru.
9. Ne koristite i ne skladištite power banku u blizini zapaljivih materijala/predmeta koji se mogu zapaliti, eksplozivnih materijala itd.
10. Ne ostavljajte power banku bez nadzora dok je u funkciji.
11. Zabranjeno je koristiti oštećenu power banku ili njenu opremu.
12. Punit power banku najmanje svaka tri meseca, čak i u slučaju kada je ne koristite.
13. Power banka se može zagrijavati prilikom punjenja i korišćenja. Molimo vas da obratite posebnu pažnju na eventualno ekstremno zagrijavanje, što može ukazivati na problem s punjačkim krugom električnog uređaja. U takvom slučaju odmah odvojite power banku od uređaja i obratite se kvalifikovanom tehničaru. Osigurajte dovoljno slobodnog prostora oko power banke za pravilnu cirkulaciju vazduha. Ne koristite je na površini prekrivenoj tkaninom (npr. stolnjakom).
14. Nikada ne prekrivajte power banku.
15. Nakon potpunog punjenja, odvojite power banku od izvora napajanja kako biste osigurali njen duži vek trajanja.
16. Za čišćenje koristite samo suhu krpu. Zabranjeno je koristiti vodu, hemikalije, rastvarače, benzin itd. za čišćenje.
17. Power banku čuvajte na suvom i dobro provetrenom mestu, van dohvata djece ili kućnih ljubimaca.
18. Na power banku tokom skladištenja ne stavljajte nikakve predmete.
19. Prilikom punjenja više od jednog uređaja istovremeno može doći do smanjenja punjačkog učinka power banke.


Isključenje odgovornosti:

Ova power bank je namenjena isključivo za korišćenje u kombinaciji sa odgovarajućim mobilnim uređajem. Uvek pre prvog korišćenja power bank-e i novog uređaja proverite njihovu međusobnu kompatibilnost. Proizvođač ne snosi nikakvu odgovornost za eventualnu štetu na mobilnom uređaju prouzrokovanu nepravilnim korišćenjem ovog proizvoda.

 "Qi2" i logo Qi2 su zaštićeni znakovi kompanije Wireless Power Consortium.

RoHS  Ovaj proizvod ispunjava smernice Evropske unije o ograničavanju upotrebe određenih opasnih supstanci u električnim i elektronskim uređajima.

 Ovaj proizvod je u skladu sa svim osnovnim zahtevima EU direktiva koje se na njega odnose.

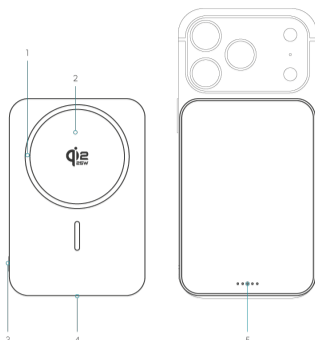
 Ovaj simbol na proizvodu ili u pratećoj dokumentaciji označava da dati proizvod ne sme biti tretiran kao običan komunalni otpad i mora se zbrinuti u skladu sa lokalnim važećim pravnim propisima. Predajte ovaj proizvod na ekološko zbrinjavanje. Pravilnim zbrinjavanjem ovog proizvoda štite životnu sredinu. Za više informacija obratite se lokalnoj samoupravi koja se bavi zbrinjavanjem komunalnog otpada, najbližem mestu za sakupljanje ili svom prodavcu.

BRUKSANVISNING

Tack för att du har valt vår produkt. Vänligen läs noggrant denna användarmanual innan du använder produkten och förvara den noggrant för framtida användning. Vi tror att du kommer att bli nöjd med vår produkt.

Produktbeskrivning:

1. Magnetisk ring
2. Plats för trådlös laddning
3. Knapp för att slå på/av powerbanken
4. USB-C ingång/utgång
5. LED-status- och kapacitetsindikator

**Tekniska parametrar:**

Kapacitet: 5000mAh (19,6 Wh), 3,92V
USB-C-ingång: 5V/3A ; 9V/2.22A
USB-C-utgång: 5V/3A; 9V/3A; 12V/2.5A
Trådlös laddning: 25W Max (Qi 2.2)
Protokoll: BPP; MPP25W; Samsung-10W; PD3.0; QC3.0; AFC; FCP; Apple 2.4A; DCP
Skydd: kortslutning; överhettning; överspänning; FOD; överström
Produktens mått: 70 x 102 x 8,3 mm
Typ av cell: (Semi-Solid) Litium
Vikt: 115 g
Material: aluminium, silikon

USB-C till USB-C-kabel:

Typ: USB-C till USB-C
Längd: 0,3 m
Material: TPE
Vikt: 10 g

Innehåll i förpackningen:

- 1× UltraPack Qi2 25W Slim 5000mAh
- 1× USB-C till USB-C-kabel
- 1× användarhandbok

Indikering av powerbankens laddning:

När du ansluter till USB-C-laddning börjar powerbanken ladda. Om den första LED-lampan blinkar röd betyder det att powerbanken fortfarande inte kan ladda andra enheter. Om den blinkar grönt betyder det att den redan kan ladda andra enheter. Om LED-lampan lyser konstant grönt är powerbanken 100 % laddad. Övriga LED-indikatorer lyser vitt och visar kapaciteten 25/50/75/100 %.

Användningsanvisningar:**Laddning av powerbanken**

1. Anslut powerbanken med den medföljande USB-C till USB-C-kabeln till din dator eller en nätadapter (adaptorn ingår inte). För snabbare laddning, använd en nätadapter med en effekt på 10W eller mer.
2. När laddningen är klar, koppla bort USB-kabeln från powerbanken.

Laddning av enheten via USB-kabel

Powerbanken kan användas för att ladda de flesta mobila enheter som är utrustade med en USB-port.

1. Anslut ena änden av USB-C-kabeln till powerbanken och den andra änden till enheten.
2. När den anslutna enheten är fulladdad, koppla bort USB-kabeln från både enheten och powerbanken.

Trådlös laddning av enheten

1. Placera enheten som stöder MagSafe trådlös laddning i mitten av powerbanken. Den kommer automatiskt att hållas på plats av starka magneter.
2. Tryck en gång på strömknappen. Laddningen av enheten startar automatiskt.
3. När enheten är fulladdad, ta bort den från powerbanken.

Säkerhetsinstruktioner:**Läs noggrant igenom de säkerhetsinstruktioner och bruksanvisningar som anges nedan.**

Detta hjälper dig att förhindra potentiell skada på enheten eller eventuell skada. Tillverkaren ansvarar inte för skador som uppstår till följd av felaktig användning av denna enhet.


1. Håll powerbanken utom räckhåll för barn.
2. Denna powerbank är avsedd för användning i hemmet.
3. Se till att den inte faller eller skadas av avsiktlig eller oavsiktlig krossning, böjning, pressning eller annan deformation av powerbanken, vilket kan påverka dess funktionalitet.
4. Öppna inte powerbanken och manipulera den inte på något annat sätt. Den innehåller inga delar som användaren kan reparera om den går sönder.
5. Utsätt inte powerbanken för fukt eller sänk den i vätska. Utsätt den inte för droppande eller stänkande vatten. Placera inga behållare med vatten, som exempelvis vaser, på powerbanken. Endast förvaring av powerbanken på torr plats kan garantera dess korrekta funktion. Förvara och använd powerbanken vid temperaturer mellan 0 °C-45 °C.
6. Kom inte nära den trådlösa laddningsytan med några magnetiska eller metalliska enheter, som exempelvis defibrillatorer eller kreditkort.
7. Var uppmärksam och håll tillräckligt avstånd från värmekällor. Om du utsätter powerbanken för temperaturer över 60 °C kan den skadas. Utsätt inte powerbanken för direkt solljus. Det är förbjudet att placera öppna eldkällor, som exempelvis tända ljus, på den.
8. Släng aldrig powerbanken i elden.
9. Använd inte och förvara inte powerbanken i närheten av brännbara, brandfarliga eller exploderande material etc.
10. Lämna inte powerbanken utan uppsikt när den är i drift.
11. Det är förbjudet att använda en skadad powerbank eller dess tillbehör.
12. Ladda powerbanken minst var tredje månad, även om du inte använder den.
13. Powerbanken kan bli varm vid laddning och användning. Var vänlig att ge ökad uppmärksamhet till eventuellt extrem uppvärmning, vilket kan indikera ett problem med laddningskretsen i den elektroniska enheten. I sådana fall, koppla omedelbart bort powerbanken från enheten och kontakta en kvalificerad tekniker. Se till att det finns tillräckligt med utrymme runt powerbanken för korrekt luftcirkulation. Använd den inte på en yta som är täckt med tyg (t.ex. en duk).
14. Täck aldrig över powerbanken.
15. Efter full uppladdning, koppla bort powerbanken från strömkällan för att säkerställa dess längre livslängd.
16. Använd endast en torr trasa för rengöring. Det är förbjudet att använda vatten, kemiska ämnen, lösningsmedel, bensin etc. för rengöring.
17. Förvara powerbanken på en torr, välventilerad plats, utom räckhåll för barn eller husdjur.
18. Placera inga föremål på powerbanken under förvaring.
19. Vid laddning av mer än en enhet samtidigt kan det ske en minskning av powerbankens laddningskapacitet.

Utesluta ansvar:

Denna powerbank är endast avsedd för användning i samband med lämplig mobil enhet. Kontrollera alltid deras ömsesidiga kompatibilitet innan första användning av powerbanken och den nya enheten. Tillverkaren tar inget ansvar för eventuell skada på mobil enheten som orsakas av felaktig användning av denna produkt.

 "Qi2" and the Qi2 logo are trademarks of the Wireless Power Consortium.

RoHS This product complies with the European Union directive on the restriction of the use of certain hazardous substances in electrical and electronic equipment.

 This product meets all the basic requirements of the EU directives applicable to it.

 This symbol on the product or in the accompanying documentation indicates that the product with local legal regulations. Please hand over this product for environmentally-friendly disposal. By properly disposing of this product, you protect the environment. For more information, please contact your local authority responsible for municipal waste disposal, the nearest collection point, or your retailer.