

UltraPack Qi2 25W 10000mAh

Alu Mag+ Wireless Power Bank EM75



EPICS

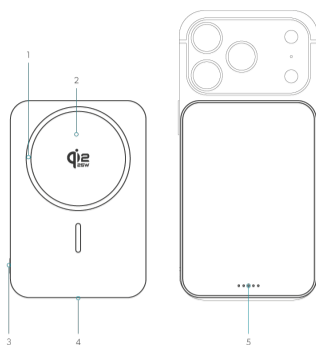
EPI-NA-EM75-ON

NÁVOD K POUŽITÍ

Děkujeme, že jste si vybrali náš produkt. Přečtěte si, prosím, pečlivě tuto uživatelskou příručku před použitím produktu a pečlivě ji uschovejte pro budoucí použití. Věříme, že budete s naším produktem spokojeni.

Popis produktu:

1. Magnetický kroužek
2. Místo pro bezdrátové nabíjení
3. Tlačítko zapnutí/vypnutí powerbanky
4. USB-C vstup/výstup
5. LED indikátor stavu / kapacity



Technické parametry:

Kapacita: 10000mAh (39,2 Wh), 3,92V
Vstup USB-C: 5V/3A; 9V/3A; 12V/2.5A
Výstup USB-C: 5V/3A; 9V/3A; 12V/2.5A
Bezdrátové nabíjení: 25W Max (Qi 2.2)
Protokoly : BPP; MPP25W; Samsung-10W; PD3.0; QC3.0; AFC; FCP; Apple 2.4A; DCP
Ochrany: zkrat; přehřátí; přebíjení; FOD; přepětí
Rozměry produktu: 70 x 102 x 13,5 mm
Typ článku : (Semi-Solid) Lithium
Hmotnost: 185 g
Materiál: hliník, silikon

USB-C na USB-C kabel:

Typ: USB-C na USB-C
Délka: 0,3 m
Materiál: TPE
Hmotnost: 10 g

Obsah balení:

- 1× UltraPack Qi2 25W 10000mAh
- 1× USB-C na USB-C kabel
- 1× návod k použití

Indikace nabití powerbanky:

Po připojení k USB-C napájení se začne powerbanka nabíjet. Pokud bliká první LED světlo červeně, znamená to, že powerbanka ještě není schopná nabíjet jiné zařízení. Pokud bliká zeleně, tak už dokáže nabíjet další zařízení. Pokud LED svítí trvale zeleně, powerbanka je nabitá na 100 %. Ostatní indikátory LED svítí bíle a ukazují kapacitu 25/50/75/100%.

Návod k použití:

Nabíjení powerbanky

1. Připojte powerbanku pomocí dodávaného USB-C na USB-C kabelu ke svému počítači nebo do síťového adaptéru (adaptér není součástí balení). Abyste dosáhli rychlejší nabíjení, používejte síťový adaptér o výkonu 10W a výše.
2. Po ukončení nabíjení odpojte USB kabel od powerbanky.

Nabíjení zařízení pomocí USB kabelu

Powerbanku můžete využít k nabíjení většiny mobilních zařízení vybavených USB portem.

1. Konec USB-C kabelu zapojte do powerbanky a druhý konec zapojte do svého zařízení.
2. Jakmile je připojené zařízení plně nabitě, odpojte USB kabel od zařízení a powerbanky.

Bezdrátové nabíjení zařízení

1. Zařízení, které podporuje funkci bezdrátového nabíjení MagSafe, položte do středu powerbanky. Ta jej automaticky uchytí díky silným magnetům.
2. Stiskněte jednou tlačítko zapnutí/vypnutí. Automaticky se spustí nabíjení zařízení.
3. Jakmile je zařízení plně nabitě, sejměte jej z powerbanky.

Bezpečnostní pokyny:

Pečlivě si prostudujte níže uvedené bezpečnostní pokyny a provozní instrukce.

Přejdete tak možnému poškození přístroje či případným škodám. Výrobce nenese žádnou odpovědnost za škody způsobené v důsledku nesprávného užívání tohoto zařízení.


1. Uchovávejte powerbanku mimo dosah dětí.
2. Tato powerbanka je určena pouze pro použití v domácnosti.
3. Dbejte, aby nedošlo k pádu, úmyslnému či neúmyslnému rozbití, prohnutí, promáčknutí či jiné deformaci powerbanky, což by mohlo mít za následek narušení její funkčnosti.
4. Powerbanku nerozebírejte ani žádným jiným způsobem nenarušujte. Neobsahuje žádné části, které by mohl uživatel sám opravit v případě poruchy.
5. Nevystavujte powerbanku vlhkosti ani ji neponořujte do kapalin. Nevystavujte ji kapající nebo stříkající vodě. Na powerbanku nepokládejte nádoby s vodou, např. vázami. Pouze uchovávání powerbanky v suchu může zaručit její správnou funkčnost. Powerbanku skladujte a používejte při teplotách mezi 0 °C-45 °C.
6. K bezdrátové nabíjecí ploše nepřibližujte žádná magnetická nebo kovová zařízení jako například defibrilátory či kreditní karty.
7. Zvýšenou pozornost věnujte dostatečné vzdálenosti od zdrojů tepla. Pokud byste vystavili powerbanku teplotám vyšším než 60 °C, mohlo by dojít k jejímu poškození. Nevystavujte powerbanku přímému slunečnímu světlu. Je zakázáno na ni pokládat zdroje otevřeného ohně, např. hořící svíčky.
8. Powerbanku nikdy nevhazujte do ohně.
9. Nepoužívejte ani neskladujte powerbanku v blízkosti látek/předmětů, které by se mohly vznítit, hořlavých nebo výbušných látek apod.
10. Nenechávejte powerbanku bez dozoru, zatímco je v provozu.
11. Je zakázáno používat poškozenou powerbanku nebo její příslušenství.
12. Dobíjejte powerbanku minimálně každé tři měsíce, a to i v případě, kdy ji nepoužíváte.
13. Powerbanka se při nabíjení i používání může zahřívat. Věnujte prosím zvýšenou pozornost jejímu případnému extrémnímu zahřívání, které může indikovat problém s nabíjecím obvodem elektronického zařízení. V takovém případě powerbanku neprodleně odpojte od zařízení a obraťte se na kvalifikovaného technika. Zajistěte okolo powerbanky dostatečný volný prostor pro správnou cirkulaci vzduchu. Nepoužívejte ji na povrchu opatřeném látkou (např. ubrusem).
14. Nikdy powerbanku nezakrývejte.
15. Po úplném nabití odpojte powerbanku od zdroje energie, tím zaručíte její delší životnost.
16. K čištění používejte pouze suchý hadřík. Je zakázáno k čištění používat vodu, chemické látky, rozpouštědla, benzín apod.
17. Powerbanku uložte na suché a dobře větrané místo, mimo dosah dětí nebo domácích mazlíčků.
18. Na powerbanku během ukládání nepokládejte žádné předměty.
19. Při nabíjení více jak jednoho zařízení současně může dojít ke snížení nabíjecího výkonu powerbanky.

Vyloučení odpovědnosti:

Tato powerbanka je určena pouze pro používání ve spojení s vhodným mobilním zařízením. Vždy před prvním použitím powerbanky a nového zařízení ověřte jejich vzájemnou kompatibilitu. Výrobce nenese žádnou odpovědnost za případnou škodu na mobilním zařízením způsobenou nesprávným používáním tohoto produktu.

 „Qi2“ a logo Qi2 jsou ochranné známky společnosti Wireless Power Consortium.

RoHS Tento produkt splňuje směrnice Evropské unie o omezení používání některých nebezpečných látek v elektrických a elektronických zařízeních.

 Tento symbol na produktu nebo v doprovodné dokumentaci označuje, že daný produkt nesmí být považován za běžný komunální odpad a musí být likvidován podle místně platných právních předpisů. Předajte tento produkt k ekologické likvidaci. Správnou likvidaci tohoto produktu chráníte životní prostředí. Pro více informací se obraťte na místní samosprávu zabývající se likvidací komunálního odpadu, nejbližší sběrné místo nebo svého prodejce.

 Tento produkt splňuje veškeré základní požadavky směrnic EU, které se na něj vztahují.

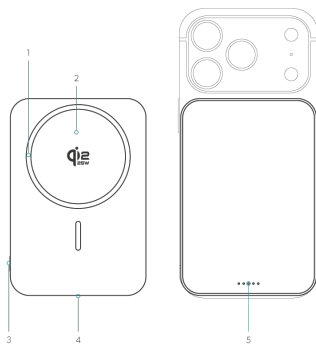
 Třída II – Ochrana před úrazem elektrickým proudem je zajištěna dvojitou nebo zesílenou izolací.

ИНСТРУКЦИИ ЗА УПОТРЕБА

Благодарим ви, че избрахте нашия продукт. Моля, прочетете внимателно това ръководство за потребителя преди да използвате продукта и го съхранявайте за бъдеща употреба. Вярваме, че ще бъдете доволни от нашия продукт.

Описание на продукта:

1. Магнитен пръг
2. Място за безжично зареждане
3. Бутон за включване/изключване на power bank-а
4. USB-C вход/изход
5. LED индикатор за статус / капацитет



Технически параметри:

Капацитет: 10000mAh (39,2 Wh), 3,92V

Вход USB-C: 5V/3A; 9V/3A; 12V/2.5A

Изход USB-C: 5V/3A; 9V/3A; 12V/2.5A

Безжично зареждане: 25W Max (Qi 2.2)

Протоколи: BPP; MPP25W; Samsung-10W; PD3.0; QC3.0; AFC; FCP; Apple 2.4A; DCP

Защити: късо съединение; прегряване; презареждане; FOD; пренапрежение

Размери на продукта: 70 x 102 x 13,5 mm

Тип клетка: (Полутвърд) Литий

Тегло: 185 g

Материал: алуминий, силикон

USB-C на USB-C кабел:

Тип: USB-C на USB-C

Дължина: 0,3 m

Материал: TPE

Тегло: 10 g

Съдържание на опаковката:

1× UltraPack Qi2 25W 10000mAh

1× USB-C към USB-C кабел

1× ръководство за употреба

Индикатори за зареждане на power bank:

След като е свързана към USB-C зарядно устройство, power bank-ът започва да се зарежда. Ако първата LED светлина мига в червено, това означава, че power bank-ът все още не може да зарежда други устройства. Ако мига в зелено, той вече може да зарежда следващи устройства. Ако LED светлината свети постоянно в зелено, power bank-ът е зареден на 100%. Останалите LED индикатори светят в бяло и показват капацитет от 25/50/75/100%.

Инструкции за употреба:

Зареждане на powerbank

1. Свържете powerbank-а с помощта на предоставения USB-C на USB-C кабел към компютъра си или към мрежов адаптер (адаптерът не е част от опаковката). За да постигнете по-бързо зареждане, използвайте мрежов адаптер с мощност 10W и нагоре.
2. След завършване на зареждането, отключете USB кабела от powerbank-а.

Зареждане на устройства с помощта на USB кабел

Можете да използвате powerbank-а за зареждане на повечето мобилни устройства, оборудвани с USB порт.

1. Свържете единия край на USB-C кабела към powerbank-а, а другия край свържете към устройството си.
2. Когато свързаното устройство е напълно заредено, отключете USB кабела от устройството и от powerbank-а.

Безжично зареждане на устройства

1. Устройството, което поддържа функция за безжично зареждане MagSafe, поставете в центъра на powerbank-а. То автоматично ще се задържи благодарение на мощните магнити.
2. Натиснете веднъж бутона за включване/изключване. Зареждането на устройството ще започне автоматично.
3. Когато устройството е напълно заредено, го свалете от powerbank-а.

Инструкции за безопасност:

Внимателно прочетете по-долу посочените указания за безопасност и инструкции за работа.

Така ще предотвратите евентуално повреждане на устройството или потенциални щети. Производителят не носи отговорност за щети, причинени в следствие на неправилна употреба на това устройство.

1. Дръжте powerbank-а на недостъпно за деца място.
2. Тази powerbank-а е предназначена единствено за домашна употреба.
3. Внимавайте да не падне, да не бъде умишлено или неумишлено счупена, огъната, пречупена или по друг начин деформирана, тъй като това може да наруши функционалността ѝ.
4. Не разглобявайте powerbank-а и не я повреждайте по какъвто и да е друг начин. Не съдържа части, които потребителят може да поправи сам при повреда.
5. Не подлагайте powerbank-а на влага и не я потапяйте във течности. Не я излагайте на капеща или пръскаща вода. Не поставяйте съдове с вода, например вази, върху powerbank-а. Само съхраняването на powerbank-а на сухо може да гарантира правилната ѝ работа. Съхранявайте и използвайте powerbank-а при температури между 0 °C-45 °C.
6. Не приближавайте безжичната зарядна платформа до магнити или метални устройства, като например дефибрилатори или кредитни карти.
7. Обърнете специално внимание на достатъчно разстояние от източници на топлина. Ако излагате powerbank-а на температури над 60 °C, може да настъпи повреждане. Не излагайте powerbank-а на пряка слънчева светлина. Забранено е да поставяте източници на открит огън върху нея, например свещи.
8. Никога не хвърляйте powerbank-а в огън.
9. Не използвайте и не съхранявайте powerbank-а в близост до запалими вещества/предмети, леснозапалими или експлозивни вещества и др.
10. Не оставяйте powerbank-а без надзор, докато е в употреба.
11. Забранено е използването на повредена powerbank-а или нейни принадлежности.
12. Зареждайте powerbank-а поне на всеки три месеца, дори и когато не я използвате.
13. Powerbank-а може да се нагрява при зареждане и употреба. Моля, обърнете специално внимание на евентуалното ѝ прекомерно нагряване, което може да индикира проблем с зарядния контур на електронното устройство. В такъв случай незабавно отключете powerbank-а от устройството и се свържете с квалифициран техник. Осигурете достатъчно свободно пространство около powerbank-а за правилна циркулация на въздуха. Не я използвайте на повърхност, покрита с текстил (например, покривка).
14. Никога не покривайте powerbank-а.
15. След пълно зареждане отключете powerbank-а от източника на захранване, за да осигурите по-дълъг живот.
16. За почистване използвайте само суха кърпа. Забранено е почистването с вода, химически вещества, разтворители, бензин и др.
17. Съхранявайте powerbank-а на сухо и добре проветриво място, далеч от деца или домашни любимци.
18. Не поставяйте никакви предмети върху powerbank-а по време на съхранение.
19. При зареждане на повече от едно устройство едновременно, може да настъпи намаление в зарядния капацитет на powerbank-а.

Изключение от отговорността:

Тази power bank е предназначена само за използване с подходящо мобилно устройство. Винаги преди първото използване на power bank и новото устройство проверявайте тяхната взаимна съвместимост. Производителят не носи никаква отговорност за евентуални щети на мобилно устройство, причинени от неправилно използване на този продукт.

Qi2 „Qi2“ и логото Qi2 са търговски марки на компанията Wireless Power Consortium.

RoHS Този продукт отговаря на директивата на Европейския съюз за ограничаване на употребата на някои опасни вещества в електрически и електронни уреди.

WEEE Този символ на продукта или в съпътстващата документация обозначава, че конкретният продукт не трябва да се счита за обикновен битов боклук и трябва да бъде унищожен в съответствие с местно приложимите законови разпоредби. Предайте този продукт за екологично унищожаване. С правилното унищожаване на този продукт защитавате околната среда. За повече информация се свържете с местната власт, която се занимава с унищожаване на битов отпадък, най-близкото място за събиране или с вашия търговец.

CE Този продукт отговаря на всички основни изисквания на директивите на ЕС, които го засягат.

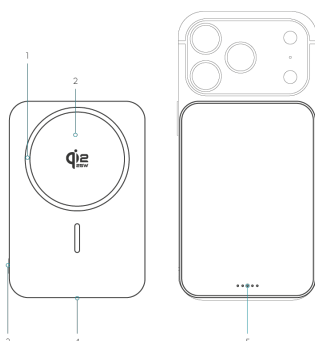
II Триграда II – Защита от вредно електрическо напрежение е осигурена с двойна или подсилена изолация.

BRUGSANVISNING

Tak for at du har valgt vores produkt. Læs venligst denne brugervejledning grundigt, før du bruger produktet, og opbevar den omhyggeligt til fremtidig brug. Vi tror, at du vil være tilfreds med vores produkt.

Produktbeskrivelse:

1. Magnetisk ring
2. Sted til trådløs opladning
3. Knappen til tænd/sluk af powerbanken
4. USB-C indgang/udgang
5. LED-status/kapacitetsindikator



Tekniske parametre:

Kapacitet: 10000mAh (39,2 Wh), 3,92V
USB-C indgang: 5V/3A; 9V/3A; 12V/2.5A
USB-C udgang: 5V/3A; 9V/3A; 12V/2.5A
Trådløs opladning: 25W Max (Qi 2.2)
Protokoller: BPP; MPP25W; Samsung-10W; PD3.0; QC3.0; AFC; FCP; Apple 2.4A; DCP
Beskyttelser: kortslutning; overophedning; overladning; FOD; overstrøm
Produktmål: 70 x 102 x 13,5 mm
Batteritype: (Semi-Solid) Lithium
Vægt: 185 g
Materiale: aluminium, silicone

USB-C til USB-C kabel:

Type: USB-C til USB-C
Længde: 0,3 m
Materiale: TPE
Vægt: 10 g

Indhold af pakken:

- 1× UltraPack Qi2 25W 10000mAh
- 1× USB-C til USB-C kabel
- 1× brugervejledning

Indikator for opladning af powerbanken:

Når du tilslutter USB-C-ladningen, begynder powerbanken at oplade. Hvis den første LED-lampe blinker rødt, betyder det, at powerbanken endnu ikke kan oplade andre enheder. Hvis den blinker grønt, er den klar til at oplade andre enheder. Hvis LED-lampen lyser med et konstant grønt lys, er powerbanken 100 % opladet. De øvrige LED-indikatorer lyser hvidt og viser kapaciteten ved 25/50/75/100 %.

Brugsanvisning:

Opladning af powerbanken

1. Tilslut powerbanken med det medfølgende USB-C til USB-C kabel til din computer eller til en vægadapter (adapteren medfølger ikke). For hurtigere opladning, brug en vægadapter med en effekt på 10W eller højere.
2. Når opladningen er afsluttet, frakobl USB-kablet fra powerbanken.

Opladning af enheder via USB-kabel

Du kan bruge powerbanken til at oplade de fleste mobile enheder, der er udstyret med en USB-port.

1. Sæt enden af USB-C kablet i powerbanken og den anden ende i din enhed.
2. Når den tilsluttede enhed er fuldt opladet, frakobl USB-kablet fra enheden og powerbanken.

Trådløs opladning af enheder

1. Placer enheden, der understøtter MagSafe trådløs opladning, i midten af powerbanken. Den vil automatisk blive fastholdt af de stærke magneter.
2. Tryk engang på tænd/sluk-knappen. Opladningen af enheden vil automatisk starte.
3. Når enheden er fuldt opladet, skal du fjerne den fra powerbanken.

Sikkerhedsinstruktioner:

Vær opmærksom på de nedenstående sikkerhedsinstruktioner og driftsvejledninger.

Dette kan forhindre mulige skader på apparatet eller eventuelle skader. Producenten påtager sig intet ansvar for skader forårsaget af forkert brug af dette apparat.


1. Opbevar powerbanken utilgængeligt for børn.
2. Denne powerbank er kun beregnet til brug i hjemmet.
3. Sørg for, at der ikke sker fald, bevidst eller ubevidst brud, bøjning, vridning eller anden deformation af powerbanken, da dette kan resultere i, at dens funktionalitet forringes.
4. Adskil ikke powerbanken og forstyr ikke den på nogen anden måde. Den indeholder ingen dele, som brugeren selv kan reparere i tilfælde af fejl.
5. Udsæt ikke powerbanken for fugt eller nedsænk den i væsker. Udsæt den ikke for dryppende eller sprøjtende vand. Læg ikke beholdere med vand, f.eks. vaske, på powerbanken. Kun opbevaring af powerbanken i tørhed kan sikre dens korrekte funktion. Opbevar og brug powerbanken ved temperaturer mellem 0 °C - 45 °C.
6. Kom ikke nogen magnetiske eller metalapparater, såsom defibrillatorer eller kreditkort, tæt på den trådløse opladningsplade.
7. Vær særlig opmærksom på tilstrækkelig afstand fra varmekilder. Hvis du udsætter powerbanken for temperaturer over 60 °C, kan den blive beskadiget. Udsæt ikke powerbanken for direkte sollys. Det er forbudt at lægge åbne ildkilder, som f.eks. brændende lys, på den.
8. Smid aldrig powerbanken i ilden.
9. Brug eller opbevar ikke powerbanken i nærheden af materialer/objekter, der kan antænde, brændbare eller eksplosive stoffer osv.
10. Lad ikke powerbanken stå uden opsyn, mens den er i brug.
11. Det er forbudt at bruge en beskadiget powerbank eller dens tilbehør.
12. Oplad powerbanken mindst hver tredje måned, også hvis du ikke bruger den.
13. Powerbanken kan varme op under opladning og brug. Vær venligst opmærksom på evt. ekstrem opvarmning, som kan indikere et problem med opladningskredsløbet i det elektroniske apparat. I så fald skal du straks frakoble powerbanken fra apparatet og kontakte en kvalificeret tekniker. Sørg for, at der er tilstrækkelig fri plads omkring powerbanken til korrekt luftcirkulation. Brug den ikke på en overflade dækket med stof (f.eks. duge).
14. Dæk aldrig powerbanken til.
15. Efter fuld opladning, frakobl powerbanken fra strømkilden for at sikre dens længere levetid.
16. Brug kun en tør klud til rengøring. Det er forbudt at rense med vand, kemikalier, opløsningsmidler, benzin osv.
17. Opbevar powerbanken på et tørt og godt ventileret sted, ude af rækkevidde for børn eller kæledyr.
18. Læg ikke nogen genstande på powerbanken under opbevaring.
19. Ved opladning af mere end én enhed på én gang kan der ske en reduktion af powerbankens opladningskapacitet.

Ansvarsfraskrivelse:


Denne powerbank er kun beregnet til brug sammen med kompatible mobile enheder. Kontroller altid deres indbyrdes kompatibilitet før den første brug af powerbanken og det nye enhed. Producenten påtager sig intet ansvar for eventuelle skader på mobile enheder forårsaget af forkert brug af dette produkt.

 "Qi2" og logoet Qi2 er varemærker tilhørende Wireless Power Consortium.

RoHS Dette produkt overholder EU's direktiv om begrænsning af brugen af visse farlige stoffer i elektrisk og elektronisk udstyr.

 Dette symbol på produktet eller i den ledsagende dokumentation angiver, at det pågældende produkt ikke må betragtes som almindeligt husholdningsaffald og skal bortskaffes i henhold til de gældende lokale lovgivninger. Aflever dette produkt til miljøvenlig bortskaffelse. Ved korrekt bortskaffelse af dette produkt beskytter du miljøet. For mere information, kontakt venligst den lokale myndighed, der beskæftiger sig med bortskaffelse af husholdningsaffald, den nærmeste genbrugsstation eller din forhandler.

 Dette produkt opfylder alle grundlæggende krav i de EU-direktiver, der gælder for det.

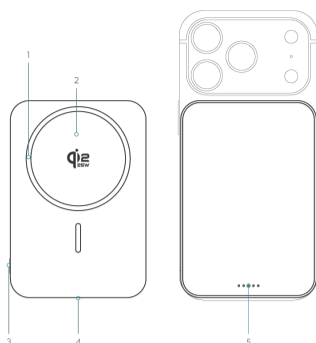
 Trin II – Beskyttelse mod elektrisk stød er sikret ved hjælp af dobbelt eller forstærket isolering.

GEBRAUCHSANWEISUNG

Vielen Dank, dass du dich für unser Produkt entschieden hast. Bitte lies dir dieses Benutzerhandbuch vor der Verwendung des Produkts sorgfältig durch und bewahre es für die zukünftige Nutzung auf. Wir sind zuversichtlich, dass du mit unserem Produkt zufrieden sein wirst.

Produktbeschreibung:

1. Magnetischer Ring
2. Platz für drahtloses Laden
3. Ein/Aus-Taste für die Powerbank
4. USB-C Eingang/Ausgang
5. LED Status-/Kapazitätsanzeige



Technische Parameter:

Kapazität: 10000mAh (39,2 Wh), 3,92V
Eingang USB-C: 5V/3A; 9V/3A; 12V/2.5A
Ausgang USB-C: 5V/3A; 9V/3A; 12V/2.5A
Drahtloses Laden: 25W Max (Qi 2.2)
Protokolle: BPP; MPP25W; Samsung-10W; PD3.0; QC3.0; AFC; FCP; Apple 2.4A; DCP
Schutz: Kurzschluss; Überhitzung; Überladung; FOD; Überspannung
Produktmaße: 70 x 102 x 13,5 mm
Typ des Zellen: (Semi-Solid) Lithium
Gewicht: 185 g
Material: Aluminium, Silikon

USB-C auf USB-C Kabel:

Typ: USB-C auf USB-C
Länge: 0,3 m
Material: TPE
Gewicht: 10 g

Inhalt der Verpackung:

- 1× UltraPack Qi2 25W 10000mAh
- 1× USB-C auf USB-C Kabel
- 1× Bedienungsanleitung

Anzeige des Ladezustands der Powerbank:

Nachdem du das Gerät mit dem USB-C-Netzteil verbunden hast, beginnt die Powerbank zu laden. Wenn die erste LED rot blinkt, bedeutet das, dass die Powerbank noch nicht in der Lage ist, andere Geräte zu laden. Wenn sie grün blinkt, kann sie bereits zusätzliche Geräte aufladen. Wenn die LED dauerhaft grün leuchtet, ist die Powerbank zu 100 % aufgeladen. Die anderen LED-Anzeigen leuchten weiß und zeigen die Kapazität von 25/50/75/100 % an.

Gebrauchsanleitung:

Laden der Powerbank

1. Schließe die Powerbank mit dem mitgelieferten USB-C auf USB-C Kabel an deinen Computer oder an ein Netzteil an (Netzteil ist nicht im Lieferumfang enthalten). Um schnelleres Laden zu erreichen, benutze ein Netzteil mit einer Leistung von 10W oder höher.
2. Nach dem Laden trenne das USB-Kabel von der Powerbank.

Laden von Geräten über USB-Kabel

Die Powerbank kann zum Laden der meisten mobilen Geräte genutzt werden, die über einen USB-Anschluss verfügen.

1. Stecke das Ende des USB-C-Kabels in die Powerbank und das andere Ende in dein Gerät.
2. Sobald das angeschlossene Gerät vollständig geladen ist, trenne das USB-Kabel vom Gerät und von der Powerbank.

Kabelloses Laden von Geräten

1. Lege ein Gerät, das die Funktion des kabellosen Ladens über MagSafe unterstützt, in die Mitte der Powerbank. Diese wird es automatisch durch starke Magnete halten.
2. Drücke einmal die Ein/Aus-Taste. Das Laden des Geräts wird automatisch gestartet.
3. Sobald das Gerät vollständig geladen ist, nimm es von der Powerbank.

Sicherheitsanweisungen:

Bitte studieren Sie sorgfältig die nachstehenden Sicherheitshinweise und Gebrauchsanweisungen.

So vermeiden Sie mögliche Beschädigungen des Geräts oder eventuelle Schäden. Der Hersteller übernimmt keine Verantwortung für Schäden, die durch unsachgemässen Gebrauch dieses Geräts entstehen.


1. Halten Sie die Powerbank ausser Reichweite von Kindern.
2. Diese Powerbank ist nur für den Gebrauch im Haushalt bestimmt.
3. Achten Sie darauf, einen Fall oder absichtliche oder unbeabsichtigte Beschädigungen, Verformungen oder andere Deformationen der Powerbank zu vermeiden, die ihre Funktionalität beeinträchtigen könnten.
4. Öffnen Sie die Powerbank nicht und stören Sie sie nicht auf andere Weise. Sie enthält keine Teile, die der Benutzer im Falle einer Störung selbst reparieren könnte.
5. Setzen Sie die Powerbank keiner Feuchtigkeit aus und tauchen Sie sie nicht in Flüssigkeiten ein. Setzen Sie sie nicht tropfendem oder spritzendem Wasser aus. Stellen Sie keine Gefässe mit Wasser, wie z.B. Vasen, auf die Powerbank. Nur die Aufbewahrung der Powerbank an einem trockenen Ort kann ihre ordnungsgemässe Funktion gewährleisten. Lagern und verwenden Sie die Powerbank bei Temperaturen zwischen 0 °C und 45 °C.
6. Nähern Sie sich der drahtlosen Ladestation nicht mit magnetischen oder metallischen Geräten wie z.B. Defibrillatoren oder Kreditkarten.
7. Achten Sie darauf, einen ausreichenden Abstand zu Wärmequellen einzuhalten. Wenn Sie die Powerbank Temperaturen über 60 °C aussetzen, könnte sie beschädigt werden. Setzen Sie die Powerbank nicht direktem Sonnenlicht aus. Es ist verboten, offene Feuerquellen, z.B. brennende Kerzen, darauf zu stellen.
8. Werfen Sie die Powerbank niemals ins Feuer.
9. Verwenden oder lagern Sie die Powerbank nicht in der Nähe von brennbaren Materialien oder Gegenständen, die sich entzünden könnten, von brennbaren oder explosiven Substanzen usw.
10. Lassen Sie die Powerbank während des Betriebs nicht unbeaufsichtigt.
11. Es ist verboten, eine beschädigte Powerbank oder deren Zubehör zu verwenden.
12. Laden Sie die Powerbank mindestens alle drei Monate auf, auch wenn Sie sie nicht verwenden.
13. Die Powerbank kann beim Laden und Verwenden warm werden. Bitte achten Sie besonders auf eine mögliche Überhitzung, die auf ein Problem mit dem Ladegerät des elektronischen Gerätes hindeuten könnte. In einem solchen Fall trennen Sie die Powerbank sofort vom Gerät und wenden Sie sich an einen qualifizierten Techniker. Sorgen Sie dafür, dass rund um die Powerbank ausreichend Freiraum für eine ordnungsgemässe Luftzirkulation vorhanden ist. Verwenden Sie sie nicht auf einer Oberfläche, die mit einem Tuch (z.B. Tischdecke) bedeckt ist.
14. Decken Sie die Powerbank niemals zu.
15. Trennen Sie die Powerbank nach vollständiger Aufladung von der Stromquelle, um ihre Lebensdauer zu verlängern.
16. Verwenden Sie zum Reinigen nur ein trockenes Tuch. Es ist verboten, Wasser, chemische Substanzen, Lösungsmittel, Benzin usw. zum Reinigen zu verwenden.
17. Bewahren Sie die Powerbank an einem trockenen und gut belüfteten Ort auf, ausser Reichweite von Kindern oder Haustierchen.
18. Legen Sie während der Lagerung keine Gegenstände auf die Powerbank.
19. Beim Laden von mehr als einem Gerät gleichzeitig kann es zu einer Reduzierung der Ladeleistung der Powerbank kommen.

Haftungsausschluss:

Diese Powerbank ist nur zur Verwendung in Verbindung mit geeigneten mobilen Geräten bestimmt. Überprüfe immer vor der ersten Verwendung der Powerbank und des neuen Geräts deren gegenseitige Kompatibilität. Der Hersteller übernimmt keine Verantwortung für eventuelle Schäden an mobilen Geräten, die durch unsachgemässen Gebrauch dieses Produkts verursacht werden.

 „Qi2“ und das Qi2-Logo sind eingetragene Marken der Wireless Power Consortium.

RoHS Dieses Produkt erfüllt die Richtlinien der Europäischen Union zur Beschränkung der Verwendung bestimmter gefährlicher Stoffe in elektrischen und elektronischen Geräten.

 Dieses Symbol auf dem Produkt oder in der begleitenden Dokumentation weist darauf hin, dass das betreffende Produkt nicht als gewöhnlicher Haushaltsabfall betrachtet werden darf und gemäß den örtlich geltenden rechtlichen Vorschriften entsorgt werden muss. Bitte übergabe Sie dieses Produkt zur umweltgerechten Entsorgung. Durch die richtige Entsorgung dieses Produkts schützen Sie die Umwelt. Für weitere Informationen wenden Sie sich an die örtliche Verwaltung, die mit der Entsorgung von Haushaltsabfällen befasst ist, an die nächste Sammelstelle oder an Ihren Händler.

 Dieses Produkt erfüllt alle grundlegenden Anforderungen der EU-Richtlinien, die für es gelten.

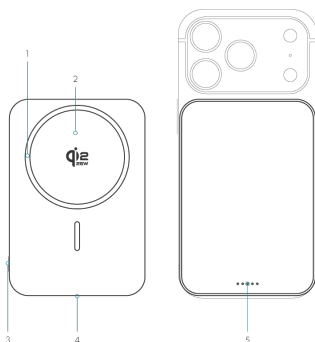
 Klasse II – Der Schutz gegen elektrischen Schlag ist durch doppelte oder verstärkte Isolierung gewährleistet.

USAGE INSTRUCTIONS

Thank you for choosing our product. Please read this user guide carefully before using the product and keep it safe for future reference. We believe you will be satisfied with our product.

Product description:

1. Magnetic ring
2. Place for wireless charging
3. Power bank on/off button
4. USB-C input/output
5. LED status/capacity indicator

**Technical specifications:**

Capacity: 10000mAh (39.2 Wh), 3.92V
Input USB-C: 5V/3A; 9V/3A; 12V/2.5A
Output USB-C: 5V/3A; 9V/3A; 12V/2.5A
Wireless Charging: 25W Max (Qi 2.2)
Protocols: BPP; MPP25W; Samsung-10W; PD3.0; QC3.0; AFC; FCP; Apple 2.4A; DCP
Protections: short circuit; overheat; overcharge; FOD; overcurrent
Product Dimensions: 70 x 102 x 13.5 mm
Type of Cell: (Semi-Solid) Lithium
Weight: 185 g
Material: aluminium, silicone

USB-C to USB-C Cable:

Type: USB-C to USB-C
Length: 0.3 m
Material: TPE
Weight: 10 g

Contents of the package:

- 1× UltraPack Qi2 25W 10000mAh
- 1× USB-C to USB-C cable
- 1× user manual

Power bank charging indication:

Once connected to USB-C power, the power bank will start charging. If the first LED light blinks red, it means that the power bank is not yet able to charge other devices. If it blinks green, it can now charge additional devices. If the LED lights continuously green, the power bank is charged to 100%. The other LED indicators light up white and show the capacity at 25/50/75/100%.

Usage Instructions:**Charging the Power Bank**

1. Connect the power bank using the supplied USB-C to USB-C cable to your computer or to a wall charger (the charger is not included in the packaging). For faster charging, use a wall charger with a power rating of 10W or higher.
2. Once charging is complete, disconnect the USB cable from the power bank.

Charging Devices via USB Cable

You can use the power bank to charge most mobile devices equipped with a USB port.

1. Plug one end of the USB-C cable into the power bank and the other end into your device.
2. When the connected device is fully charged, disconnect the USB cable from both the device and the power bank.

Wireless Charging of Devices

1. Place a device that supports MagSafe wireless charging in the centre of the power bank. It will automatically secure itself thanks to the strong magnets.
2. Press the power button once. Charging of the device will automatically begin.
3. Once the device is fully charged, remove it from the power bank.

Safety instructions:**Carefully read the safety instructions and operating guidelines below.**

This will help you avoid possible damage to the device or any resulting harm. The manufacturer assumes no responsibility for damages resulting from improper use of this device.


1. Keep the power bank out of the reach of children.
2. This power bank is intended for household use only.
3. Ensure that the power bank does not fall victim to accidental or intentional breaking, bending, crushing, or other deformation, as this may affect its functionality.
4. Do not disassemble the power bank or interfere with it in any other way. It does not contain any parts that the user could repair in case of failure.
5. Do not expose the power bank to moisture or immerse it in liquids. Avoid droplets or splashes of water. Do not place containers filled with water, e.g., vases, on the power bank. Keeping the power bank dry ensures its proper functionality. Store and use the power bank at temperatures between 0 °C - 45 °C.
6. Do not bring any magnetic or metallic devices, such as defibrillators or credit cards, near the wireless charging pad.
7. Maintain a safe distance from heat sources. Exposing the power bank to temperatures exceeding 60 °C may damage it. Do not expose the power bank to direct sunlight. It is prohibited to place sources of open flame, e.g., lit candles, on it.
8. Never throw the power bank into a fire.
9. Do not use or store the power bank near flammable materials/objects that may catch fire, explosive substances, etc.
10. Do not leave the power bank unattended while in operation.
11. Using a damaged power bank or its accessories is prohibited.
12. Charge the power bank at least every three months, even if you do not use it.
13. The power bank may become warm when charging and during use. Please pay extra attention to any extreme heating, which may indicate a problem with the charging circuit of the electronic device. In such a case, disconnect the power bank from the device immediately and consult a qualified technician. Ensure adequate free space around the power bank for proper air circulation. Do not use it on a surface covered with fabric (e.g., tablecloth).
14. Never cover the power bank.
15. Once fully charged, disconnect the power bank from the power source to guarantee its longer lifespan.
16. Use only a dry cloth for cleaning. It is prohibited to use water, chemical substances, solvents, petrol, etc., for cleaning.
17. Store the power bank in a dry and well-ventilated place, out of the reach of children or household pets.
18. Do not place any objects on the power bank during storage.
19. When charging more than one device simultaneously, the charging performance of the power bank may be reduced.

Disclaimer:


This power bank is intended only for use with compatible mobile devices. Always verify the mutual compatibility of the power bank and the new device before the first use. The manufacturer bears no responsibility for any damage to the mobile device caused by improper use of this product.

 "Qi2" and the Qi2 logo are trademarks of the Wireless Power Consortium.

RoHS This product complies with the European Union directive on the restriction of the use of certain hazardous substances in electrical and electronic equipment.

 This symbol on the product or in the accompanying documentation indicates that the product must not be considered normal municipal waste and must be disposed of in accordance with local legal regulations. Please hand over this product for environmentally-friendly disposal. By properly disposing of this product, you protect the environment. For more information, please contact your local authority responsible for municipal waste disposal, the nearest collection point, or your retailer.

 This product meets all the basic requirements of the EU directives applicable to it.

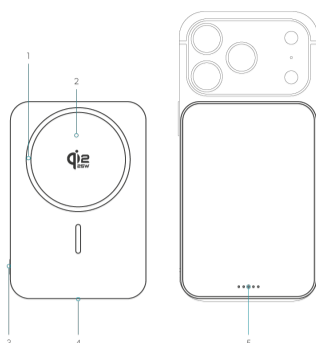
 Class II – Protection against electric shock is ensured by double or reinforced insulation.

INSTRUCCIONES DE USO

Gracias por elegir nuestro producto. Por favor, lea cuidadosamente este manual del usuario antes de utilizar el producto y guárdelo con cuidado para un uso futuro. Creemos que estará satisfecho con nuestro producto.

Descripción del producto:

1. Anillo magnético
2. Espacio para carga inalámbrica
3. Botón de encendido/apagado de la power bank
4. Entrada/salida USB-C
5. Indicador LED de estado/capacidad



Parámetros técnicos:

Capacidad: 10000mAh (39,2 Wh), 3,92V
Entrada USB-C: 5V/3A; 9V/3A; 12V/2.5A
Salida USB-C: 5V/3A; 9V/3A; 12V/2.5A
Carga inalámbrica: 25W Max (Qi 2.2)
Protocolos: BPP; MPP25W; Samsung-10W; PD3.0; QC3.0; AFC; FCP; Apple 2.4A; DCP
Protecciones: cortocircuito; sobrecalentamiento; sobrecarga; FOD; sobretensión
Dimensiones del producto: 70 x 102 x 13,5 mm
Tipo de celda: (Semi-Sólido) Litio
Peso: 185 g
Material: aluminio, silicona

Cable USB-C a USB-C:

Tipo: USB-C a USB-C
Longitud: 0,3 m
Material: TPE
Peso: 10 g

Contenido del paquete:

- 1× UltraPack Qi2 25W 10000mAh
- 1× cable USB-C a USB-C
- 1× manual de usuario

Indicador de carga de la power bank:

Al conectar al cargador USB-C, el power bank comenzará a cargarse. Si la primera luz LED parpadea en rojo, significa que el power bank aún no puede cargar otros dispositivos. Si parpadea en verde, ya puede cargar otro dispositivo. Si la LED brilla continuamente en verde, el power bank está cargado al 100%. Los demás indicadores LED brillan en blanco y muestran la capacidad del 25/50/75/100%.

Instrucciones de uso:

Carga de la power bank

1. Conecta la power bank usando el cable USB-C a USB-C proporcionado a tu ordenador o a un adaptador de red (el adaptador no está incluido). Para lograr una carga más rápida, utiliza un adaptador de red con una potencia de 10W o superior.
2. Una vez que la carga esté completa, desconecta el cable USB de la power bank.

Carga del dispositivo mediante cable USB

Puedes utilizar la power bank para cargar la mayoría de los dispositivos móviles que cuenten con un puerto USB.

1. Conecta un extremo del cable USB-C a la power bank y el otro extremo a tu dispositivo.
2. Cuando el dispositivo conectado esté completamente cargado, desconecta el cable USB tanto del dispositivo como de la power bank.

Carga inalámbrica del dispositivo

1. Coloca el dispositivo que soporta la función de carga inalámbrica MagSafe en el centro de la power bank. Esta lo sujetará automáticamente gracias a potentes imanes.
2. Presiona el botón de encendido/apagado una vez. La carga del dispositivo comenzará automáticamente.
3. Una vez que el dispositivo esté completamente cargado, retíralo de la power bank.

Instrucciones de seguridad:

Estudie detenidamente las siguientes instrucciones de seguridad y de funcionamiento.

De esta manera, evitará posibles daños en el dispositivo o lesiones. El fabricante no asume ninguna responsabilidad por los daños causados por un uso indebido de este dispositivo.


1. Mantenga la power bank fuera del alcance de los niños.
2. Esta power bank está destinada únicamente para uso doméstico.
3. Evite caídas, roturas intencionadas o accidentales, deformaciones o cualquier otra alteración de la power bank, ya que esto podría afectar su funcionamiento.
4. No desmonte la power bank ni la altere de ninguna otra manera. No contiene partes que el usuario pueda reparar en caso de fallo.
5. No exponga la power bank a la humedad ni la sumerja en líquidos. No la coloque bajo chorros de agua o en contacto con agua derramándose. No coloque recipientes con agua, como jarrones, sobre la power bank. Solo mantenga la power bank en un lugar seco puede garantizar su correcto funcionamiento. Almacene y use la power bank a temperaturas entre 0 °C y 45 °C.
6. No acerque ningún dispositivo magnético o metálico, como desfibriladores o tarjetas de crédito, a la base de carga inalámbrica.
7. Preste especial atención a mantener suficiente distancia de fuentes de calor. Si expone la power bank a temperaturas superiores a 60 °C, podría dañarse. No exponga la power bank a la luz solar directa. Está prohibido colocar fuentes de fuego abierto sobre ella, como cerillas encendidas.
8. Nunca arroje la power bank al fuego.
9. No use ni almacene la power bank cerca de materiales/objetos que puedan inflamarse, materiales inflamables o explosivos, etc.
10. No deje la power bank desatendida mientras esté en uso.
11. Está prohibido usar una power bank dañada o sus accesorios.
12. Cargue la power bank al menos cada tres meses, incluso si no la utiliza.
13. La power bank puede calentarse durante la carga y el uso. Por favor, preste atención a su posible sobrecalentamiento extremo, que podría indicar un problema con el circuito de carga del dispositivo. En tal caso, desconecte la power bank del dispositivo inmediatamente y póngase en contacto con un técnico cualificado. Asegúrese de que haya suficiente espacio alrededor de la power bank para una adecuada circulación de aire. No la use sobre una superficie cubierta con tela (por ejemplo, un mantel).
14. Nunca cubra la power bank.
15. Después de una carga completa, desconecte la power bank de la fuente de energía para garantizar una mayor vida útil.
16. Para limpiar, use solo un paño seco. Se prohíbe el uso de agua, productos químicos, disolventes, gasolina, etc. para su limpieza.
17. Almacene la power bank en un lugar seco y bien ventilado, fuera del alcance de niños o mascotas domésticas.
18. No coloque ningún objeto sobre la power bank mientras la almacena.
19. Al cargar más de un dispositivo a la vez, puede haber una reducción en el rendimiento de carga de la power bank.

Exclusión de responsabilidad:


Este power bank está diseñado únicamente para su uso con dispositivos móviles compatibles. Siempre verifique la compatibilidad mutua entre el power bank y el nuevo dispositivo antes de usarlo por primera vez. El fabricante no se hace responsable de ningún daño en el dispositivo móvil causado por el uso incorrecto de este producto.

 "Qi2" y el logo Qi2 son marcas registradas de Wireless Power Consortium.

RoHS Este producto cumple con la directiva de la Unión Europea sobre la restricción del uso de ciertas sustancias peligrosas en dispositivos eléctricos y electrónicos.

 Este símbolo en el producto o en la documentación acompañante indica que el producto no debe considerarse como un residuo municipal común y debe ser eliminado de acuerdo con las regulaciones legales locales vigentes. Entregue este producto para su eliminación ecológica. Al eliminar este producto correctamente, proteja el medio ambiente. Para más información, comuníquese con la administración local encargada de la gestión de residuos municipales, el punto de recogida más cercano o su proveedor.

 Este producto cumple con todos los requisitos básicos de las directivas de la UE que le son aplicables.

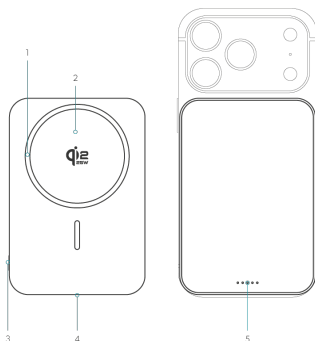
 Clase II – La protección contra el contacto con corriente eléctrica se garantiza mediante un aislamiento doble o reforzado.

KASUTUSJUHEND

Aitäh, et valisite meie toote. Palun lugege hoolikalt see kasutusjuhend enne toote kasutamist ja hoidke see tulevikus kasutamiseks hoolega alles. Usume, et olete meie tootega rahul.

Toote kirjeldus:

1. Magnetiline rõngas
2. Koht juhtmevaba laadimise jaoks
3. Powerpanga sisse-/väljalülitamise nupp
4. USB-C sisend/väljund
5. LED oleku / mahutavuse indikaator



Tehnilised parameetrid:

Mahutavus: 10000mAh (39,2 Wh), 3,92V
Sisend USB-C: 5V/3A; 9V/3A; 12V/2.5A
Väljund USB-C: 5V/3A; 9V/3A; 12V/2.5A
Juhtmeta laadimine: 25W Max (Qi 2.2)
Protokollid: BPP; MPP25W; Samsung-10W; PD3.0; QC3.0; AFC; FCP; Apple 2.4A; DCP
Kaitsed: lühise; ülelaadimise; ülebeta; FOD; ülepinge
Toote mõõtmed: 70 x 102 x 13,5 mm
Artikli tüüp: (Poolgeel) Liitium
Kaal: 185 g
Materjal: alumiinium, silikon

USB-C kuni USB-C kaabel:

Tüüp: USB-C kuni USB-C
Pikkus: 0,3 m
Materjal: TPE
Kaal: 10 g

Pakendi sisu:

- 1× UltraPack Qi2 25W 10000mAh
- 1× USB-C kuni USB-C kaabel
- 1× kasutusjuhend

Powerbanki laadimise näidik:

USB-C toite ühendamisel hakkab power bank laadima. Kui esimene LED tuli vilgub punaselt, tähendab see, et power bank ei suuda veel teisi seadmeid laadida. Kui see vilgub roheliselt, suudab ta juba laadida järgmisi seadmeid. Kui LED põleb pidevalt roheliselt, on power bank 100% laetud. Ülejäänud LED indikaatorid põlevad valgust ja näitavad mahutavust 25/50/75/100%.

Kasutamish juhend:

Powerbanki laadimine

1. Ühendage powerbank kaasasoleva USB-C – USB-C kaabliga oma arvuti või seinaklemendi (adapter ei kuulu komplekti). Kiirema laadimise saavutamiseks kasutage vähemalt 10W seadmega seinale toidet.
2. Pärast laadimise lõpetamist eemaldage USB kaabel powerbankist.

Laadimine USB kaabli abil

Powerbanki saab kasutada enamiku USB-portiga mobiilseadmete laadimiseks.

1. Ühendage USB-C kaabli ots powerbankiga ja teine ots oma seadmega.
2. Kui ühendatud seade on täielikult laetud, eemaldage USB kaabel seadmest ja powerbankist.

Seadme juhtmevaba laadimine

1. Asetage seade, mis toetab MagSafe juhtmevaba laadimist, powerbanki keskele. Powerbank kinnitab selle automaatselt tugevate magnetite abil.
2. Vajutage ühte korda toitenupp. Seade hakkab automaatselt laadima.
3. Kui seade on täielikult laetud, eemaldage see powerbankist.

Ohutusjuhised:

Olge palun hoolikalt tutvuda alltoodud ohutusjuhiste ja kasutamish juhendiga.

See aitab vältida seadme kahjustamist või võimalikke vigastusi. Tootja ei vastuta ühegi kahju eest, mis on põhjustatud seadme vale kasutamise tõttu.

1. Hoidke powerbank laste eest eemal.
2. See powerbank on mõeldud ainult koduseks kasutamiseks.
3. Veenduge, et seadme kukkumine, tahtlik või tahtmatu purunemine, deformeerumine või muu väärkasutamine ei toimuks, kuna see võib mõjutada selle funktsionaalsust.
4. Ärge avage powerbanki ega muul viisil seda kahjustage. Seal ei ole komponente, mida kasutaja saaks ise parandada, kui seadmel esineb rike.
5. Ärge laske powerbankil olla niiskuse käes ega sukeldage seda vedelikesse. Ärge laske sellel kokku puutuda voolava või pritsiva veega. Ärge asetage powerbanki veetopse, näiteks kausside peale. Ainult kuiv hoidmismeetod tagab võimalikult tõhusa funktsioneerimise. Hoidke powerbanki ja kasutage seda temperatuurivahemikus 0 °C-45 °C.
6. Ärge lähenemist juhtmeta laadimisalusest magnetilistele või metallist seadmetele, nagu näiteks defibrillaatoritele või krediitkaartidele.
7. Olge ettevaatlik, et säilitada piisav vahe soojusallikatest. Kui te eksponeerite powerbanki temperatuuridele üle 60 °C, võib see puruneda. Ärge jätke powerbanki otsese päikesevalguse kätte. On keelatud sellele panna avatud tule allikaid, nagu näiteks küünlaid.
8. Ärge visake powerbanki tulle.
9. Ärge kasutage ega hoidke powerbanki tuleohtlike, plahvatusohtlike või muude ohtlike ainete läheduses.
10. Ärge jätke powerbanki kasutamise ajal jälgimata.
11. Kahjustatud powerbanki või selle tarvikute kasutamine on keelatud.
12. Laadige powerbanki vähemalt iga kolme kuu tagant, isegi kui te ei kasuta seda.
13. Powerbank võib laadimise ja kasutamise ajal soojeneda. Palun olge ettevaatlikud selle äärmise ülekuumenemise suhtes, mis võib viidata laadimiseseadme probleemidele. Sellisel juhul katkestage powerbank kiiresti seadme toiteallikast ja pöörduge kvalifitseeritud tehniku poole. Veenduge, et powerbanki ümber on piisavalt vaba ruumi, et tagada õhu õige ringlus. Ärge kasutage seda kangaga kaetud pinnal (nt lauanõudel).
14. Ärge kunagi katke powerbanki.
15. Pärast täielikku laadimist katkestage powerbank toiteallikast, et tagada pikem eluiga.
16. Puhastamiseks kasutage ainult kuiva lappi. Keelatud on kasutada vee, kemikaalide, lahustite, bensiini jne puhastamiseks.
17. Hoidke powerbanki kuivas ja hästi ventileeritud kohas, laske lastel ja lemmikloomadel sellest eemal.
18. Ärge asetage powerbanki salvestamise ajal ühtegi eset.
19. Kui laadite samal ajal mitut seadet, võib powerbanki laadimisvõimsus väheneda.

Vastutuse välistamine:

See powerbank on mõeldud kasutamiseks ainult sobiva mobiilseadmega. Kontrollige alati enne powerbank'i ja uue seadme esmakordset kasutamist nende vastastikust ühilduvust. Tootja ei vastuta võimalike kahjustuste eest mobiilseadmele, mis on põhjustatud selle toote vale kasutamise tõttu.

 "Qi2" ja logo Qi2 on Wireless Power Consortium'i kaubamärgid.

RoHS See toode vastab Euroopa Liidu suunistele, mis käsitlevad teatud ohtlike ainete kasutamise piiramist elektri- ja elektroonikaseadmetes.

 See sümbol tootel või selle kaasnevates dokumentides tähistab, et antud toode ei tohi olla

 See toode vastab kõikidele Euroopa Liidu direktiividele, mis sellele kehtivad.

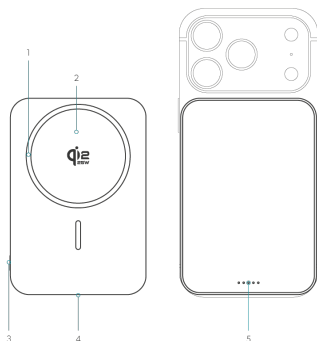
 Tõrje II – Kaitse elektrilise voolu mõju eest on tagatud topelt- või tugevdatud isoleeringuga.

INSTRUCTIONS D'UTILISATION

Merci d'avoir choisi notre produit. Veuillez lire attentivement ce manuel d'utilisation avant d'utiliser le produit et conservez-le soigneusement pour une utilisation future. Nous croyons que vous serez satisfait de notre produit.

Description du produit :

1. Anneau magnétique
2. Emplacement pour la charge sans fil
3. Bouton d'alimentation de la power bank
4. Entrée/sortie USB-C
5. Indicateur LED de statut / de capacité

**Paramètres techniques :**

Capacité : 10000mAh (39,2 Wh), 3,92V
Entrée USB-C : 5V/3A ; 9V/3A ; 12V/2.5A
Sortie USB-C : 5V/3A ; 9V/3A ; 12V/2.5A
Charge sans fil : 25W Max (Qi 2.2)
Protocoles : BPP ; MPP25W ; Samsung-10W ; PD3.0 ; QC3.0 ; AFC ; FCP ; Apple 2.4A ; DCP
Protections : court-circuit ; surchauffe ; surcharge ; FOD ; surtension
Dimensions du produit : 70 x 102 x 13,5 mm
Type de cellule : (Semi-Solide) Lithium
Poids : 185 g
Matériau : aluminium, silicone

Câble USB-C à USB-C :

Type : USB-C à USB-C
Longueur : 0,3 m
Matériau : TPE
Poids : 10 g

Contenu de l'emballage :

- 1× UltraPack Qi2 25W 10000mAh
- 1× câble USB-C vers USB-C
- 1× manuel d'utilisation

Indicateur de charge de la power bank :

Après connexion à l'alimentation USB-C, la batterie externe commence à se charger. Si la première LED clignote en rouge, cela signifie que la batterie externe n'est pas encore capable de charger d'autres appareils. Si elle clignote en vert, cela signifie qu'elle peut déjà charger d'autres appareils. Si la LED reste allumée en vert, la batterie externe est chargée à 100 %. Les autres indicateurs LED s'allument en blanc et montrent la capacité de 25/50/75/100%.

Mode d'emploi :**Chargement de la power bank**

1. Connectez la power bank à votre ordinateur ou à un adaptateur secteur à l'aide du câble USB-C fourni. Pour atteindre une charge plus rapide, utilisez un adaptateur secteur d'une puissance de 10W ou supérieure.
2. Une fois le chargement terminé, débranchez le câble USB de la power bank.

Chargement des appareils via un câble USB

Vous pouvez utiliser la power bank pour charger la plupart des appareils mobiles équipés d'un port USB.

1. Branchez l'extrémité du câble USB-C dans la power bank et l'autre extrémité dans votre appareil.
2. Dès que l'appareil connecté est complètement chargé, déconnectez le câble USB de l'appareil et de la power bank.

Chargement sans fil des appareils

1. Placez un appareil compatible avec la fonction de chargement sans fil MagSafe au centre de la power bank. Elle le maintiendra automatiquement grâce à des aimants puissants.
2. Appuyez une fois sur le bouton d'alimentation. Le chargement de l'appareil commencera automatiquement.
3. Une fois que l'appareil est complètement chargé, retirez-le de la power bank.

Instructions de sécurité :**Veillez étudier attentivement les instructions de sécurité et d'utilisation ci-dessous.**

Cela permet d'éviter les dommages éventuels à l'appareil ou toute autre défaillance. Le fabricant décline toute responsabilité en cas de dommages causés par une mauvaise utilisation de cet appareil.

1. Gardez la power bank hors de portée des enfants.
2. Cette power bank est destinée uniquement à un usage domestique.
3. Faites attention à éviter les chutes, les coups intentionnels ou accidentels, les déformations, les flexions ou toute autre altération de la power bank, ce qui pourrait entraîner une altération de son fonctionnement.
4. Ne démontez pas la power bank et ne l'ouvrez d'aucune autre manière. Elle ne contient aucune pièce qui pourrait être réparée par l'utilisateur en cas de panne.
5. N'exposez pas la power bank à l'humidité et ne la submergez pas dans des liquides. Évitez tout contact avec des gouttes d'eau ou des projections d'eau. Ne placez pas de contenants d'eau, comme des vases, sur la power bank. Conserver la power bank au sec est la seule garantie de son bon fonctionnement. Stockez et utilisez la power bank à des températures comprises entre 0 °C et 45 °C.
6. Éloignez tout appareil magnétique ou métallique, comme des défibrillateurs ou des cartes de crédit, de la station de charge sans fil.
7. Faites particulièrement attention à maintenir une distance adéquate des sources de chaleur. Si vous exposez la power bank à des températures supérieures à 60 °C, elle pourrait être endommagée. Ne l'exposez pas à la lumière directe du soleil. Il est interdit de placer des sources de feu, comme des bougies allumées, sur celle-ci.
8. Ne jetez jamais la power bank dans le feu.
9. Ne pas utiliser ou stocker la power bank à proximité de matières ou d'objets inflammables, explosifs ou similaires.
10. Ne laissez pas la power bank sans surveillance pendant son utilisation.
11. Il est interdit d'utiliser une power bank endommagée ou ses accessoires.
12. Rechargez la power bank au moins tous les trois mois, même si vous ne l'utilisez pas.
13. La power bank peut chauffer lors de la charge et de son utilisation. Veuillez prêter une attention particulière à tout échauffement excessif, ce qui pourrait indiquer un problème avec le circuit de charge de l'appareil électronique. Dans ce cas, débranchez immédiatement la power bank de l'appareil et contactez un technicien qualifié. Assurez-vous qu'il y a suffisamment d'espace libre autour de la power bank pour une circulation d'air appropriée. Ne l'utilisez pas sur une surface recouverte de tissu (par exemple, une nappe).
14. Ne recouvrez jamais la power bank.
15. Après une charge complète, débranchez la power bank de la source d'alimentation pour garantir une plus longue durée de vie.
16. Pour le nettoyage, utilisez uniquement un chiffon sec. Il est interdit d'utiliser de l'eau, des produits chimiques, des solvants, de l'essence, etc., pour le nettoyage.
17. Rangez la power bank dans un endroit sec et bien aéré, hors de portée des enfants ou des animaux domestiques.
18. Ne placez aucun objet sur la power bank lorsque vous la stockez.
19. Lors de la charge de plus d'un appareil en même temps, la puissance de charge de la power bank peut diminuer.

Exonération de responsabilité :

Cette power bank est uniquement destinée à être utilisée en conjonction avec un appareil mobile compatible. Toujours vérifier la compatibilité entre la power bank et le nouvel appareil avant la première utilisation. Le fabricant décline toute responsabilité en cas de dommages éventuels causés à l'appareil mobile par une mauvaise utilisation de ce produit.

"Qi2" et le logo Qi2 sont des marques protégées de la Wireless Power Consortium.

RoHS Ce produit est conforme à la directive de l'Union européenne sur la restriction de l'utilisation de certaines substances dangereuses dans les appareils électriques et électroniques.

Ce symbole sur le produit ou dans la documentation qui l'accompagne indique que le produit ne doit pas être considéré comme un déchet municipal ordinaire et doit être éliminé conformément aux réglementations légales en vigueur localement. Veuillez remettre ce produit à la protection de l'environnement. En éliminant correctement, contribuez à la protection de l'environnement. Pour plus d'informations, veuillez contacter l'autorité locale compétente en matière d'élimination des déchets municipaux, le point de collecte le plus proche ou votre vendeur.

Ce produit répond à toutes les exigences de base des directives de l'UE qui lui sont applicables.

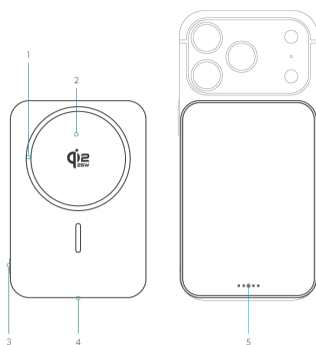
Classe II – La protection contre les chocs électriques est assurée par une double isolation ou une isolation renforcée.

UPUTE ZA UPORABU

Hvala što ste odabrali naš proizvod. Molimo vas da pažljivo pročitate ovaj priručnik prije korištenja proizvoda i da ga pažljivo čuvate za buduću upotrebu. Vjerujemo da ćete biti zadovoljni našim proizvodom.

Opis proizvoda:

1. Magnetni prsten
2. Mjesto za bežično punjenje
3. Tipka za uključivanje/isključivanje power banke
4. USB-C ulaz/izlaz
5. LED indikator stanja / kapaciteta



Tehničke specifikacije:

Kapacitet: 10000mAh (39,2 Wh), 3,92V

Ulaz USB-C: 5V/3A; 9V/3A; 12V/2.5A

Izlaz USB-C: 5V/3A; 9V/3A; 12V/2.5A

Bežično punjenje: 25W Max (Qi 2.2)

Protokoli: BPP; MPP25W; Samsung-10W; PD3.0; QC3.0; AFC; FCP; Apple 2.4A; DCP

Zaštite: kratki spoj; pregrijavanje; preopterećenje; FOD; prevolta

Dimenzije proizvoda: 70 x 102 x 13,5 mm

Tip članka: (Polu-tvrdi) Litij

Težina: 185 g

Materijal: aluminij, silikon

USB-C na USB-C kabel:

Tip: USB-C na USB-C

Duljina: 0,3 m

Materijal: TPE

Težina: 10 g

Sadržaj pakiranja:

1× UltraPack Qi2 25W 10000mAh

1× USB-C na USB-C kabel

1× upute za uporabu

Indikacije punjenja power banke:

Nakon povezivanja s USB-C napajanjem, powerbanka će početi puniti. Ako prvo LED svjetlo treperi crveno, to znači da powerbanka još uvijek nije sposobna puniti druga uređaje. Ako treperi zeleno, onda već može puniti dodatne uređaje. Ako LED svijetli trajno zeleno, powerbanka je napunjena 100 %. Ostali indikatori LED svijetle bijelo i prikazuju kapacitet 25/50/75/100%.

Upute za korištenje:

Punjenje powerbanke

1. Povežite powerbanku pomoću isporučenog USB-C na USB-C kabela s vašim računalom ili utičnicom (adapter nije uključen u pakiranje). Da biste postigli brže punjenje, koristite adapter snage 10W ili više.
2. Kada završi punjenje, odvojite USB kabel od powerbanke.

Punjenje uređaja pomoću USB kabela

Powerbanku možete koristiti za punjenje većine mobilnih uređaja opremljenih USB portom.

1. Uključite kraj USB-C kabela u powerbanku, a drugi kraj u vaš uređaj.
2. Kada je povezani uređaj potpuno napunjen, odvojite USB kabel od uređaja i powerbanke.

Bežično punjenje uređaja

1. Uređaj koji podržava funkciju bežičnog punjenja MagSafe postavite u sredinu powerbanke. Ona će ga automatski zadržati zahvaljujući snažnim magnetima.
2. Jednom pritisnete gumb za uključivanje/isključivanje. Punjenje uređaja automatski će započeti.
3. Kada je uređaj potpuno napunjen, uklonite ga s powerbanke.

Sigurnosne upute:


Pažljivo proučite dolje navedene sigurnosne upute i upute za rad.

Tako ćete izbjeći moguće oštećenje uređaja ili eventualne štete. Proizvođač ne snosi nikakvu odgovornost za štete uzrokovane nepravilnom upotrebom ovog uređaja.


1. Držite power bank izvan dosega djece.
2. Ova power bank je namijenjena isključivo za korištenje u domaćinstvu.
3. Pazite da ne dođe do pada, namjernog ili nenamjernog lomljenja, savijanja, gužvanja ili druge deformacije power bank-a, što bi moglo dovesti do narušavanja njezina funkcioniranja.
4. Ne rastavljajte power bank niti na bilo koji način ne narušavajte. Ne sadrži dijelove koje korisnik može sam popraviti u slučaju kvara.
5. Ne izlažite power bank vlazi niti je uranjajte u tekućine. Ne izlažite je kapajućoj ili prskajućoj vodi. Na power bank ne postavljajte posude s vodom, npr. vaze. Samo čuvanje power bank u suhom može osigurati njezinu ispravnu funkcionalnost. Power bank skladištite i koristite na temperaturama između 0 °C-45 °C.
6. Ne približavajte bežičnoj punjačkoj ploči nikakve magnetske ili metalne uređaje poput defibrilatora ili kreditnih kartica.
7. Posebnu pažnju posvetite dovoljnoj udaljenosti od izvora topline. Ako izložite power bank temperaturama višim od 60 °C, moglo bi doći do njezina oštećenja. Ne izlažite power bank izravnoj sunčevoj svjetlosti. Zabranjeno je na nju stavljati izvore otvorene vatre, npr. upaljače.
8. Nikada ne bacajte power bank u vatru.
9. Ne koristite niti ne skladištite power bank u blizini zapaljivih materijala/predmeta koji bi se mogli zapaliti, eksplozivnih ili drugih opasnih tvari itd.
10. Ne ostavljajte power bank bez nadzora dok je u radu.
11. Zabranjeno je koristiti oštećenu power bank ili njezine dodatke.
12. Puniti power bank najmanje svaka tri mjeseca, čak i ako je ne koristite.
13. Power bank se može zagrijavati tijekom punjenja i korištenja. Molimo obratite pažnju na njezino eventualno ekstremno zagrijavanje, što može ukazivati na problem s punjačem elektroničkog uređaja. U takvom slučaju odmah isključite power bank s uređaja i obratite se kvalificiranom tehničaru. Osigurajte dovoljno slobodnog prostora oko power bank za pravilnu cirkulaciju zraka. Ne koristite je na površini prekrivenoj tkaninom (npr. stolnjakom).
14. Nikada ne prekrivajte power bank.
15. Nakon punjenja izvadite power bank iz izvora napajanja, čime osiguravate njezin duži vijek trajanja.
16. Za čišćenje koristite samo suhu krpicu. Zabranjeno je za čišćenje koristiti vodu, kemikalije, otapala, benzin itd.
17. Power bank pohranite na suho i dobro prozračeno mjesto, izvan dosega djece ili kućnih ljubimaca.
18. Na power bank tijekom pohrane nemojte stavljati nikakve predmete.
19. Prilikom punjenja više od jednog uređaja istovremeno može doći do smanjenja punjačkog učinka power bank-a.


Isključenje odgovornosti:


Ova power banka namijenjena je isključivo za korištenje u kombinaciji s odgovarajućim mobilnim uređajem. Prije prve upotrebe power banke i novog uređaja provjerite njihovu međusobnu kompatibilnost. Proizvođač ne preuzima nikakvu odgovornost za eventualnu štetu na mobilnom uređaju uzrokovanu nepravilnom upotrebom ovog proizvoda.

 „Qi2“ i logo Qi2 su zaštićene oznake tvrtke Wireless Power Consortium.

RoHS Ovaj proizvod ispunjava smjernice Europske unije o ograničavanju uporabe nekih opasnih tvari u električnim i elektroničkim uređajima.

 Ovaj simbol na proizvodu ili u pratećoj dokumentaciji označava da taj proizvod ne smije biti smatran uobičajenim komunalnim otpadom i da ga treba zbrinuti u skladu s važećim lokalnim zakonskim propisima. Predajte ovaj proizvod za ekološko zbrinjavanje. Ispravnom zbrinjavanjem ovog proizvoda štite okoliš. Za više informacija obratite se lokalnoj samoupravi zaduženoj za zbrinjavanje komunalnog otpada, najbližem mjestu za prikupljanje ili vašem prodavaču.

 Ovaj proizvod ispunjava sve osnovne zahtjeve EU smjernica koji se na njega odnose.

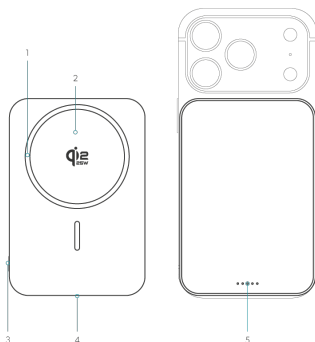
 Razred II – Zaštita od električnog udara osigurana je dvostrukom ili pojačanom izolacijom.

HASZNÁLATI ÚTMUTATÓ

Köszönjük, hogy a mi termékünket választotta. Kérjük, figyelmesen olvassa el ezt a felhasználói útmutatót a termék használata előtt, és gondosan őrizze meg a jövőbeli felhasználás érdekében. Bízunk benne, hogy elégedett lesz a termékünkkel.

Termékleírás:

1. Mágneses gyűrű
2. Hely a vezeték nélküli töltéshez
3. A power banka be- és kikapcsoló gombja
4. USB-C bemenet/kimenet
5. LED állapot-/kapacitásjelző



Műszaki paraméterek:

Kapacitás: 10000mAh (39,2 Wh), 3,92V
USB-C bemenet: 5V/3A; 9V/3A; 12V/2.5A
USB-C kimenet: 5V/3A; 9V/3A; 12V/2.5A
Vezeték nélküli töltés: 25W Max (Qi 2.2)
Protokollok: BPP; MPP25W; Samsung-10W; PD3.0; QC3.0; AFC; FCP; Apple 2.4A; DCP
Védelem: rövidzárlat; túltöltés; túlfeszültség; FOD; túlmelegedés
Termék méretei: 70 x 102 x 13,5 mm
Cikk típusa: (Fél-szilárd) Lítium
Tömeg: 185 g
Anyag: alumínium, szilikon

USB-C a USB-C kábel:

Típus: USB-C a USB-C
Hossz: 0,3 m
Anyag: TPE
Tömeg: 10 g

A csomag tartalma:

- 1× UltraPack Qi2 25W 10000mAh
- 1× USB-C a USB-C kábel
- 1× használati útmutató

A powerbank töltésének jelzése:

Az USB-C töltőhöz való csatlakozás után a power bank elkezd tölteni. Ha az első LED pirosan villog, az azt jelenti, hogy a power bank még nem képes más készülékeket tölteni. Ha zölden villog, már képes további készülékeket tölteni. Ha a LED folyamatosan zölden világít, a power bank 100%-osan fel van töltve. A többi LED jelző fehéren világít, és a kapacitást 25/50/75/100%-ban mutatja.

Használati útmutató:

Power bank töltése

1. Csatlakoztassa a power bankot az USB-C - USB-C kábellel a számítógépéhez vagy a hálózati adapterhez (az adapter nem része a csomagnak). A gyorsabb töltés érdekében használjon 10W vagy erősebb hálózati adaptert.
2. A töltés befejezése után húzza ki az USB kábelt a power bankból.

Töltés USB kábel segítségével

A power bankot mobil eszközök töltésére is használhatja, amelyek USB porttal rendelkeznek.

1. A USB-C kábel végét csatlakoztassa a power bankhoz, a másik végét pedig az eszközéhez.
2. Amint az csatlakoztatott eszköz teljesen fel van töltve, húzza ki az USB kábelt az eszközből és a power bankból.

Vezeték nélküli töltés

1. Az eszközt, amely támogatja a MagSafe vezeték nélküli töltést, helyezze a power bank közepére. Az erős mágneseknek köszönhetően automatikusan rögzíti.
2. Nyomja meg egyszer a bekapcsoló/gombot. Az eszköz töltése automatikusan elindul.
3. Amint az eszköz teljesen fel van töltve, vegye le a power bankról.

Biztonsági útmutatók:

Kérjük, figyelmesen tanulmányozza az alábbi biztonsági utasításokat és üzemeltetési előírásokat.

Ezzel elkerülheti a készülék lehetséges sérülését vagy esetlegesen bekövetkező károkat. A gyártó semmilyen felelősséget nem vállal a készülék helytelen használatából eredő károkért.


1. Tartsa a power bankot gyermekek elől elzárva.
2. Ez a power bank csak háztartási használatra készült.
3. Ügyeljen arra, hogy a power bank ne essen le, ne sérüljön meg szándékosan vagy véletlenül, ne hajoljon meg, ne préselődjön vagy más módon ne deformálódjon, mert ez a működését zavarhatja.
4. Ne bontsa fel a power bankot, és ne zavarjon meg más módon. Nincsenek benne olyan alkatrészek, amelyeket a felhasználó egyedül tudna javítani hiba esetén.
5. Ne tegye ki a power bankot nedvességnek, és ne merítse folyadékba. Ne érje vízszugár vagy fröccsenő víz. Ne helyezzen el rajta vízzel teli edényeket, például vázákat. Csak a power bank száraz helyen való tárolása biztosíthatja a megfelelő működését. A power bankot 0 °C-45 °C közötti hőmérsékleten tárolja és használja.
6. A vezeték nélküli töltőpadhoz ne közelítsen semmilyen mágneses vagy fém eszközzel, például defibrillátorokkal vagy bankkártyákkal.
7. Figyeljen a megfelelő távolságra a hőforrásoktól. Ha a power bankot 60 °C-nál magasabb hőmérsékletnek teszi ki, az károsodáshoz vezethet. Ne tegye ki közvetlen napfénynek. Tilos nyílt lángú forrást elhelyezni rajta, például gyertyát.
8. A power bankot soha ne dobja a tűzbe.
9. Ne használja és ne tárolja a power bankot gyúlékony, robbanásveszélyes vagy hasonló anyagok közelében.
10. Ne hagyja felügyeltlenül a power bankot, miközben üzemel.
11. Tilos használni a sérült power bankot vagy annak tartozékait.
12. Töltse fel a power bankot legalább három hónaponta, akkor is, ha nem használja.
13. A power bank töltés vagy használat közben melegedhet. Kérjük, figyeljen fokozottan a lehetséges extrém felmelegedésre, mivel ez problémát jelezhet a töltőáramkörrel. Ilyen esetben azonnal húzza le a power bankot az áramforrásról, és forduljon szakképzett technikushoz. Biztosítson elegendő szabad teret a power bank körül a megfelelő légheringés érdekében. Ne használja olyan felületen, amely szövet borítással van ellátva (pl. asztalterítő).
14. Soha ne takarja le a power bankot.
15. Teljes töltés után húzza ki a power bankot az energiaforrásból, ezzel garantálja a hosszabb élettartamot.
16. Tisztításkor csak száraz ruhát használjon. Tilos víz, vegyszerek, oldószerek, benzin stb. használata a tisztítás során.
17. A power bankot száraz és jól szellőző helyen tárolja, gyermekek vagy háziállatok elől elzárva.
18. A power bank tárolása közben ne helyezzen el rajta semmilyen tárgyat.
19. Töltés közben ne csatlakoztasson több készüléket egyszerre, mert ez csökkentheti a power bank töltési teljesítményét.

Felelősség kizárása:


Ez a power bank csak megfelelő mobil eszközzel történő használatra készült. Mindig ellenőrizze a power bank és az új eszköz közötti kompatibilitást az első használat előtt. A gyártó semmilyen felelősséget nem vállal a mobil eszközben keletkezett esetleges károkért, amelyeket a termék helytelen használata okozott.

 "Qi2" és a Qi2 logó a Wireless Power Consortium védjegyei.

RoHS Ez a termék megfelel az Európai Unió irányelveinek, amelyek a veszélyes anyagok használatának korlátozására vonatkoznak elektromos és elektronikus berendezésekben.

 Ez a szimbólum a terméken vagy a kísérő dokumentációban azt jelzi, hogy a terméket nem szabad háztartási hulladéknak tekinteni, és azt a helyi jogszabályoknak megfelelően kell ártalmatlanítani. A terméket, juttatva ez a termék a helyi jogszabályoktól megkülönböztetésre. Ez a szimbólum a helyi önkormányzatokhoz, amelyek a háztartási hulladék ártalmatlanításával foglalkozik, a legközelebbi gyűjtőhelyhez, vagy az eladójához.

 Ez a termék megfelel minden alapvető követelménynek, amelyet az EU irányelvei támasztanak vele szemben.

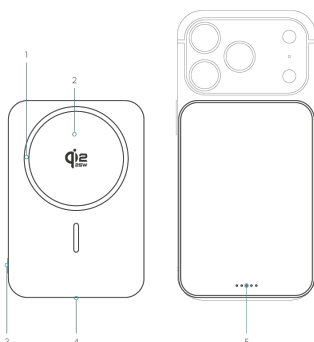
 II. kategória – Az elektromos áramtól való védelemet, például megerősített szigeteléssel van biztosítva.

ISTRUZIONI PER L'USO

Grazie per aver scelto il nostro prodotto. Ti preghiamo di leggere attentamente questo manuale utente prima di utilizzare il prodotto e di conservarlo con cura per un uso futuro. Siamo certi che sarai soddisfatto del nostro prodotto.

Descrizione del prodotto:

1. Anello magnetico
2. Spazio per la ricarica wireless
3. Pulsante accensione/spengimento della power bank
4. Ingresso/uscita USB-C
5. Indicatore LED di stato/capacità



Parametri tecnici:

Capacità: 10000mAh (39,2 Wh), 3,92V
Ingresso USB-C: 5V/3A; 9V/3A; 12V/2.5A
Uscita USB-C: 5V/3A; 9V/3A; 12V/2.5A
Ricarica wireless: 25W Max (Qi 2.2)
Protocolli: BPP; MPP25W; Samsung-10W; PD3.0; QC3.0; AFC; FCP; Apple 2.4A; DCP
Sicurezze: cortocircuito; sovratemperatura; sovracorrente; FOD; sovratensione
Dimensioni del prodotto: 70 x 102 x 13,5 mm
Tipo di cella: (Semi-Solido) Lithium
Peso: 185 g
Materiale: alluminio, silicone

Cavo USB-C a USB-C:

Tipo: USB-C a USB-C
Lunghezza: 0,3 m
Materiale: TPE
Peso: 10 g

Contenuto della confezione:

1x UltraPack Qi2 25W 10000mAh
1x Cavo USB-C a USB-C
1x Manuale d'uso

Indicazione di carica della power bank:

Una volta collegata all'alimentazione USB-C, la power bank inizia a caricarsi. Se il primo LED lampeggia di rosso, significa che la power bank non è ancora in grado di caricare altri dispositivi. Se lampeggia di verde, può già caricare ulteriori dispositivi. Se il LED rimane acceso di verde, la power bank è caricata al 100%. Gli altri indicatori LED lampeggiano in bianco e mostrano la capacità del 25/50/75/100%.

Istruzioni per l'uso:

Ricarica della power bank

1. Collega la power bank utilizzando il cavo USB-C fornito al tuo computer o all'adattatore di rete (l'adattatore non è incluso nella confezione). Per ottenere una ricarica più rapida, utilizza un adattatore di rete con potenza di 10W o superiore.
2. Al termine della ricarica, scollega il cavo USB dalla power bank.

Ricarica di dispositivi tramite cavo USB

Puoi utilizzare la power bank per caricare la maggior parte dei dispositivi mobili dotati di porta USB.

1. Inserisci l'estremità del cavo USB-C nella power bank e l'altra estremità nel tuo dispositivo.
2. Una volta che il dispositivo collegato è completamente carico, scollega il cavo USB dal dispositivo e dalla power bank.

Ricarica wireless di dispositivi

1. Posiziona il dispositivo che supporta la funzione di ricarica wireless MagSafe al centro della power bank. Essa lo aggancerà automaticamente grazie ai potenti magneti.
2. Premi una volta il pulsante di accensione/spengimento. La ricarica del dispositivo inizierà automaticamente.
3. Una volta che il dispositivo è completamente carico, rimuovilo dalla power bank.

Istruzioni di sicurezza:

Leggete attentamente le seguenti istruzioni di sicurezza e le istruzioni operative.

In questo modo eviterete possibili danni al dispositivo o eventuali incidenti. Il produttore non si assume alcuna responsabilità per i danni causati da un uso improprio di questo dispositivo.

1. Tenete la power bank fuori dalla portata dei bambini.
2. Questa power bank è destinata esclusivamente all'uso domestico.
3. Fare attenzione a non farla cadere, a evitare rotture intenzionali o accidentali, deformazioni, piegamenti o altre alterazioni della power bank, che potrebbero compromettere il suo funzionamento.
4. Non smontate la power bank né alteratela in alcun modo. Non contiene parti che l'utente possa riparare in caso di guasto.
5. Non esponete la power bank all'umidità e non immergetela in liquidi. Non lasciate che venga a contatto con acqua gocciola o spruzzi. Non appoggiate contenitori d'acqua sulla power bank, ad esempio vasi. Solo conservare la power bank in un luogo asciutto può garantire un corretto funzionamento. Conservate e utilizzate la power bank a temperature comprese tra 0 °C e 45 °C.
6. Non avvicinate alcun dispositivo magnetico o metallico alla superficie di ricarica wireless, come ad esempio defibrillatori o carte di credito.
7. Fate particolare attenzione a mantenere una distanza adeguata da fonti di calore. Se esponete la power bank a temperature superiori a 60 °C, potrebbe danneggiarsi. Non esponete la power bank alla luce solare diretta. È vietato appoggiare alla power bank fonti di fuoco aperto, come ad esempio candele accese.
8. Non gettate mai la power bank nel fuoco.
9. Non utilizzate né conservate la power bank in prossimità di materiali/oggetti che possono infiammarsi, sostanze infiammabili o esplosive, ecc.
10. Non lasciate la power bank incustodita mentre è in funzionamento.
11. È vietato utilizzare una power bank danneggiata o i suoi accessori.
12. Ricaricate la power bank almeno ogni tre mesi, anche se non la utilizzate.
13. La power bank può riscaldarsi durante la ricarica e l'uso. Si prega di prestare particolare attenzione a un eventuale surriscaldamento estremo, che potrebbe indicare un problema con il circuito di ricarica del dispositivo elettronico. In tal caso, scollegate subito la power bank dal dispositivo e contattate un tecnico qualificato. Assicuratevi di mantenere uno spazio sufficiente attorno alla power bank per una corretta circolazione dell'aria. Non utilizzatela su una superficie coperta da tessuti (ad esempio, un tovagliolo).
14. Non coprite mai la power bank.
15. Dopo una ricarica completa, scollegate la power bank dalla fonte di alimentazione per garantirne una vita più lunga.
16. Per la pulizia utilizzate solo un panno asciutto. È vietato utilizzare acqua, sostanze chimiche, solventi, benzina, ecc. per la pulizia.
17. Conservate la power bank in un luogo asciutto e ben ventilato, lontano dalla portata dei bambini o da animali domestici.
18. Durante la fase di conservazione, non riponete oggetti sopra la power bank.
19. Quando si ricaricano più di un dispositivo contemporaneamente, la potenza di ricarica della power bank potrebbe diminuire.

Esclusione di responsabilità:

Questo power bank è destinato esclusivamente all'uso in combinazione con dispositivi mobili appropriati. Verificate sempre la compatibilità reciproca del power bank e del nuovo dispositivo prima del primo utilizzo. Il produttore non si assume alcuna responsabilità per eventuali danni ai dispositivi mobili causati da un uso improprio di questo prodotto.

"Qi2" e il logo Qi2 sono marchi registrati della Wireless Power Consortium.

RoHS Questo prodotto soddisfa le direttive dell'Unione Europea riguardanti la restrizione dell'uso di alcune sostanze pericolose in apparecchiature elettriche ed elettroniche.

Questo simbolo sul prodotto o nella documentazione di accompagnamento indica che il prodotto non deve essere considerato come rifiuto comune e deve essere smaltito secondo le normative locali vigenti. Si prega di conferire questo prodotto a un servizio di smaltimento ambientale. Per ulteriori informazioni, contattare l'amministrazione locale che si occupa dello smaltimento dei rifiuti comuni, il centro di raccolta più vicino o il rivenditore.

Questo prodotto soddisfa tutti i requisiti fondamentali delle direttive UE che lo riguardano.

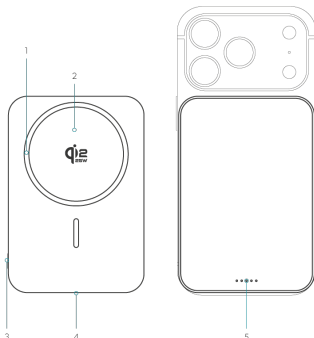
Classe II – La protezione contro le scosse elettriche è garantita da un doppio isolamento o da un isolamento rinforzato.

NAUDOJIMO INSTRUKCIJOS

Ačiū, kad pasirinkote mūsų produktą. Prašome atidžiai perskaityti šį vartotojo vadovą prieš naudojant produktą ir saugoti jį ateičiai. Tikime, kad būsite patenkinti mūsų produktu.

Produkto aprašymas:

1. Magnetinis žiedas
2. Vieta belaidžiam įkrovimui
3. Maitinimo banko įjungimo/išjungimo mygtukas
4. USB-C įėjimas/išėjimas
5. LED būsenos / talpos indikatorius



Techniniai parametrai:

Talpa: 10000mAh (39,2 Wh), 3,92V
USB-C įvestis: 5V/3A; 9V/3A; 12V/2.5A
USB-C išvestis: 5V/3A; 9V/3A; 12V/2.5A
Belakinė įkrova: 25W Max (Qi 2.2)
Protokolai: BPP; MPP25W; Samsung-10W; PD3.0; QC3.0; AFC; FCP; Apple 2.4A; DCP
Apsaugos: trumpo jungimo; per didelės įtampos; per didelės srovės; FOD; pertraukimo
Produkto matmenys: 70 x 102 x 13,5 mm
Elemento tipas: (Pusiaus kietas) Lithium
Svoris: 185 g
Medžiaga: aliuminis, silikonas

USB-C į USB-C kabelis:

Tipas: USB-C į USB-C
Ilgis: 0,3 m
Medžiaga: TPE
Svoris: 10 g

Pakuotės turinys:

- 1x UltraPack Qi2 25W 10000mAh
- 1x USB-C į USB-C kabelį
- 1x naudojimo instrukcija

Power banko įkrovimo indikacija:

Prijungus prie USB-C maitinimo, powerbanka pradeda krauti. Jei pirmasis LED šviesos diodas mirksi raudonai, tai reiškia, kad powerbanka dar negali pakrauti kitų įrenginių. Jei mirksi žaliai, tai jau gali pakrauti kitus įrenginius. Jei LED šviečia nuolat žaliai, powerbanka yra visiškai įkrauta (100 %). Kiti LED indikatoriai šviečia baltai ir rodo talpą 25/50/75/100 %.

Naudojimo instrukcija:

Powerbanko įkrovimas

1. Prijunkite powerbanką naudodami pristatomą USB-C į USB-C kabelį prie savo kompiuterio arba tinklo adapterio (adapteris nėra komplekte). Siekdami greitesnio įkrovimo, naudokite 10W ir didesnio našumo tinklo adapterį.
2. Pasibaigus įkrovimui, atjunkite USB kabelį nuo powerbanko.

Įkrovimas per USB kabelį

Powerbanką galite naudoti daugumos mobiliųjų įrenginių su USB prievartėmis įkrovimui.

1. USB-C kabelio galą prijunkite prie powerbanko, o kitą galą prijunkite prie savo įrenginio.
2. Kai prijungtas įrenginys visiškai įkrautas, atjunkite USB kabelį nuo įrenginio ir powerbanko.

Bevielės įrenginių įkrovimas

1. Įrenginį, palaikantį MagSafe bevielio įkrovimo funkciją, padėkite į powerbanko centrą. Jis automatiškai bus pritvirtintas dėl galingų magnetų.
2. Paspauskite įjungimo/išjungimo mygtuką vieną kartą. Automatiškai prasidės įrenginio įkrovimas.
3. Kai įrenginys visiškai įkrautas, nuimkite jį nuo powerbanko.

Saugos instrukcijos:

Išsamiai perskaitykite žemiau pateiktus saugos nurodymus ir naudojimo instrukcijas.

Tai padės išvengti prietaiso pažeidimų ar galimų nuostolių. Gamintojas neprisiima jokios atsakomybės už nuostolius, atsiradusius dėl netinkamo šio įrenginio naudojimo.

1. Laikykite power banką vaikams nepasiekiamoje vietoje.
2. Šis power bankas skirtas naudoti tik namuose.
3. Apsaugokite nuo kritimo, tyčiojimusi ar nenorimo pažeidimo, sulenkimo, deformacijos, tai gali sutrikdyti jo funkcijas.
4. Neardykite power banko ir jokiais kitomis priemonėmis jo neniokokite. Jame nėra jokių dalių, kurias vartotojas galėtų pakoreguoti gedimo atveju.
5. Neekspozuokite power banko drėgmei ar nepanardinkite į skysčius. Neveikite jį tekančiu ar lašėjančiu vandeniu. Ant power banko nepalikite vandens talpų, pvz., vazų. Tik laikant power banką sausai, garantuosite jo tinkamą veikimą. Laikykite ir naudokite power banką esant temperatūroms nuo 0 °C iki 45 °C.
6. Nelaikykite per arti belaidžio įkrovimo platformos, magnetinių ar metalinių prietaisų, tokių kaip defibriliatoriai ar kreditinės kortelės.
7. Skirkite ypatingą dėmesį pakankamam atstumui nuo šilumos šaltinių. Jei power bankas būtų veikiamas 60 °C ar aukštesnės temperatūros, jis gali sugesti. Neekspozuokite power banko tiesioginiams saulės spinduliams. Draudžiama dėti ant jo atviras ugnies šaltinių, pvz., degančių žvakų.
8. Niekada neikite power banko į ugnį.
9. Nenaudokite ir nelaikykite power banko šalia medžiagų / daiktų, kurie gali užsidegti, degių ar sprogstamųjų medžiagų ir pan.
10. Nepalikite power banko be priežiūros, kai jis veikia.
11. Draudžiama naudoti sugadintą power banką ar jo priedus.
12. Įkraukite power banką bent kas tris mėnesius, net jei jo nenaudojate.
13. Power bankas gali įkaisti, kai jis kraunamas ar naudojamas. Prašome skirti ypatingą dėmesį jo galimam pernelyg dideliam įkaitimui, kuris gali rodyti problemą su elektroninio įrenginio įkrovimo grandine. Tokiu atveju nedelsdami atjunkite power banką nuo įrenginio ir kreipkitės į kvalifikuotą techniką. Užtikrinkite pakankamai laisvos erdvės aplink power banką tinkamai oro cirkuliacijai. Naudokite jo ne ant paviršiaus, kuris būtų padengtas audiniu (pvz., staltiesėmis).
14. Niekada neapvypinkite power banko.
15. Po visiško įkrovimo atjunkite power banką nuo maitinimo šaltinio, tai užtikrins jo ilgesnį tarnavimo laiką.
16. Valymui naudokite tik sausą šluostę. Draudžiama valyti naudojant vandenį, chemines medžiagas, tirpiklius, benziną ir pan.
17. Laikykite power banką sausoje ir gerai vėdinamoje vietoje, atokiau nuo vaikų ar naminių gyvūnų.
18. Ant power banko laikymo metu nepalikite jokių daiktų.
19. Krovimo metu pajungus daugiau nei vieną prietaisą, gali sumažėti power banko įkrovimo galia.

Atsakomybės apribojimas:

Šis power bank skirtas tik naudoti su suderinamu mobiliąja įranga. Prieš pirmąjį power bank naudojimą ir naujo įrenginio prijungimą, patikrinkite jų tarpusavio suderinamumą. Gamintojui neatsako už mobile įrenginio sugadinimą, jei produktas naudojamas neteisingai.

"Qi2" ir Qi2 logotipas yra „Wireless Power Consortium“ prekių ženklai.

RoHS Šis produktas atitinka Europos Sąjungos direktyvas, susijusias su tam tikrų pavojingų medžiagų naudojimo ribojimu elektros ir elektronikos įrenginiuose.

Šis simbolis produkte ar lydinčiuose dokumentuose nurodo, kad konkretus produktas negali būti laikomas įprastinėmis būtinėmis atliekomis ir turi būti tvarkomas pagal vietoje galiojančius teisės aktus. Pasirūpinkite, kad šis produktas būtų ekologiškai pašalintas. Teisingu šio produkto šalinimu saugote gamtą. Daugiau informacijos kreipkitės į vietos savivaldą, atsakingą už buitinių atliekų tvarkymą, artimiausią surinkimo punktą arba savo platintoją.

Šis produktas atitinka visus pagrindinius ES direktyvų reikalavimus, kurie jam taikomi.

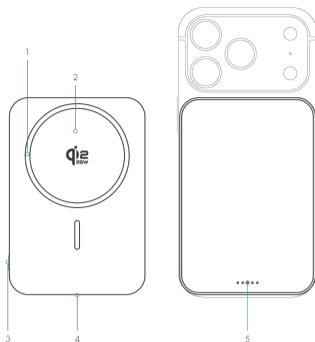
Třida II – Apsauga nuo elektros smūgio užtikrinama dviguba arba sustiprinta izoliacija.

LIETOŠANAS INSTRUKCIJA

Paldies, ka izvēlējāties mūsu produktu. Lūdzu, rūpīgi izlasiet šo lietotāja rokasgrāmatu pirms produkta lietošanas un glabājiet to rūpīgi turpmākai lietošanai. Mēs ticam, ka jūs būsiat apmierināti ar mūsu produktu.

Produkta apraksts:

1. Magnētiskā āķis
2. Vieta bezvadu uzlādei
3. Power bankas ieslēgšanas/izslēgšanas poga
4. USB-C ieeja/izeja
5. LED stāvokļa/kapacitātes indikators



Tehniskie parametri:

Jauda: 10000mAh (39.2 Wh), 3.92V
USB-C ieeja: 5V/3A; 9V/3A; 12V/2.5A
USB-C izeja: 5V/3A; 9V/3A; 12V/2.5A
Bezvadu uzlāde: 25W Max (Qi 2.2)
Protokoli: BPP; MPP25W; Samsung-10W; PD3.0; QC3.0; AFC; FCP; Apple 2.4A; DCP
Aizsardzības: īssavienojums; pārkaršana; pārmaksāšana; FOD; pārspriegums
Produkta izmēri: 70 x 102 x 13.5 mm
Apgabala tips: (Pusticams) Litijs
Svars: 185 g
Materiāls: alumīnijs, silikons

USB-C uz USB-C kabelis:

Tips: USB-C uz USB-C
Garums: 0.3 m
Materiāls: TPE
Svars: 10 g

Iepakojuma saturs:

- 1x UltraPack Qi2 25W 10000mAh
- 1x USB-C uz USB-C kabelis
- 1x lietošanas instrukcija

Power banka uzlādes indikācija:

Pieslēdzot pie USB-C barošanas, powerbanka sāk uzlādēties. Ja pirmā LED gaisma mirgo sarkanā krāsā, tas nozīmē, ka powerbanka vēl nav spējīga uzlādēt citas ierīces. Ja tā mirgo zaļā krāsā, tad jau var uzlādēt citas ierīces. Ja LED gaisma deg pastāvīgi zaļā krāsā, powerbanka ir 100% uzlādēta. Pārējie LED indikatori deg baltā krāsā un norāda kapacitāti 25/50/75/100%.

Lietošanas instrukcija:

Lādēšana ar powerbanku

1. Pieņemiet powerbanku, izmantojot piegādāto USB-C uz USB-C kabeli, pie sava datora vai sienas lādētāja (lādētājs nav iekļauts iepakojumā). Lai sasniegtu ātrāku uzlādi, izmantojiet sienas lādētāju ar jaudu 10W vai augstāku.
2. Pabeidzot uzlādi, atvienojiet USB kabeli no powerbankas.

Uzlāde, izmantojot USB kabeli

Powerbanku var izmantot, lai uzlādētu lielāko daļu mobilās ierīces, kas aprīkotas ar USB portu.

1. USB-C kabeļa galu pieslēdziet powerbankai, bet otro galu pieslēdziet savai ierīcei.
2. Kad pieslēgtā ierīce ir pilnībā uzlādēta, atvienojiet USB kabeli no ierīces un powerbankas.

Bezvadu ierīču uzlāde

1. Ierīci, kas atbalsta bezvadu uzlādi MagSafe, novietojiet uz powerbankas vidus. Tā automātiski to turēs, izmantojot spēcīgos magnētus.
2. Nospiediet ieslēgšanas/izslēgšanas pogu reizi. Uzlāde automātiski uzsāksies.
3. Kad ierīce ir pilnībā uzlādēta, noņemiet to no powerbankas.

Drošības norādījumi:

Lūdzu, rūpīgi izlasiet šeit sniegtos drošības norādījumus un darbību instrukcijas.

Nesekojošiem norādījumiem, iespējams, sabojāsi ierīci vai izraisīsi citas radušās problēmas. Ražotājs uzņemas minimālu atbildību par bojājumiem, kas radušies nepareizas ierīces lietošanas dēļ.


1. Uzglabājiet powerbanku prom no bērniem.
2. Šī powerbanka ir paredzēta tikai mājas lietošanai.
3. Rūpējieties, lai nepieļautu krišanas, nodomu vai nejaušu salaušanu, izliecināšanu, deformāciju vai citu bojājumu, kas var ietekmēt tās funkcionalitāti.
4. Netaisiet powerbanku vaļā un nelietojiet to citādi. Tā nesatur detaļas, kuras lietotājs varētu pats labot, ja notikusi kļūme.
5. Neizjauciet powerbanku mitrumā un nenovietojiet to šķidrums. Neeksponējiet to pilnātam vai izsprāgojošam ūdenim. Uz powerbankas nelieciet traukus ar ūdeni, piemēram, vāzes. Tikai saglabājot powerbanku sausā vidē, iespējams nodrošināt tās pareizu funkcionēšanu. Uzglabājiet un lietojiet to temperatūrā no 0 °C līdz 45 °C.
6. Tuvinieties bezvadu lādēšanas platformai nevienam magnētiskam vai metalizētam aprīkojumam, piemēram, defibrilatoriem vai kredītkartēm.
7. Piešķiriet papildu uzmanību pietiekamai attālumam no siltuma avotiem. Ja powerbanku pakļausiet temperatūrai virs 60 °C, tas var bojāt to. Neeksponējiet powerbanku tiešiem saules stariem. Aizliegts uz tās likt atklātā uguns avotus, piemēram, siltuma lampas.
8. Nekādā gadījumā nenovietojiet powerbanku ugunī.
9. Nelietojiet un nelieciet powerbanku tuvu materiāliem/priekšmetiem, kas var uzliesmot, uzliesmojošiem vai sprādzienbīstamiem materiāliem utt.
10. Neatstājiet powerbanku bez uzraudzības, kamēr tā ir darbības režīmā.
11. Aizliegts lietot bojātu powerbanku vai tās piederumus.
12. Uzlādējiet powerbanku vismaz reizi trijās mēnešos, pat ja to nelietojat.
13. Powerbanka var uzsilt gan uzlādes laikā, gan lietošanas laikā. Lūdzu, pievērsiet īpašu uzmanību tās iespējamiem pārmērīgiem uzsīšanas gadījumiem, kas var norādīt uz problēmu ar elektroniskās ierīces uzlādes shēmu. Šādā gadījumā nekavējoties atvienojiet powerbanku no ierīces un sazinieties ar kvalificētu tehniķi. Nodrošiniet pietiekamu brīvu telpu ap powerbanku, lai garantētu pareizu gaisa cirkulāciju. Neizmantojiet to uz virsmas, kas pārklāta ar audumu (piemēram, galdautu).
14. Nekādā gadījumā nesedziet powerbanku.
15. Pēc pilnīgas uzlādes atvienojiet powerbanku no enerģijas avota, tādējādi nodrošinot tās ilgāku kalpošanas laiku.
16. Tīrīšanai lietojiet tikai sausu drāniņu. Ir aizliegts tīrīšanai izmantot ūdeni, ķīmiskas vielas, šķīdinātājus, benzīnu utt.
17. Uzglabājiet powerbanku sausā un labi ventilētā vietā, prom no bērniem vai mājdzīvniekiem.
18. Uz powerbankas nelieciet nekādus priekšmetus uzglabāšanas laikā.
19. Lādējot vairāk nekā vienu ierīci vienlaikus, var samazināt powerbankas lādēšanas jaudu.

Atbildības ierobežojums:


Šī powerbanka ir paredzēta tikai lietošanai kopā ar atbilstošām mobilajām ierīcēm. Pirms lietojat powerbanku un jauno ierīci, pārlicinieties par to savstarpēju saderību. Ražotājs nenes nekādu atbildību par iespējamiem bojājumiem mobilajās ierīcēs, ko radījusi šī produkta nepareiza lietošana.

 "Qi2" un logo Qi2 ir Wireless Power Consortium preču zīmes.

RoHS Šis produkts atbilst Eiropas Savienības direktīvām par noteiktu bīstamu vielu izmantošanas ierobežojumiem elektriskās un elektroniskās iekārtās.

 Šis simbols uz produkta vai pavadošajā dokumentācijā norāda, ka konkrētais produkts nedrīkst tikt uzskatīts par parasto sadzīves atkritumu un tam jābūt likvidētam saskaņā ar vietējiem darba normatīviem. Lūdzu, nododiet šo produktu ekoloģiskai likvidācijai. Ar pareizu šā produkta likvidāciju jūs aizsargājat vidi. Lai iegūtu vairāk informācijas, lūdzu, sazinieties ar vietējo pašvaldību, kas nodarbojas ar sadzīves atkritumu likvidāciju, tuvāko savākšanas punktu vai savu pārdevēju.

 Šis produkts atbilst visām pamatprasībām, kas attiecībā uz to noteiktas ES direktīvās.

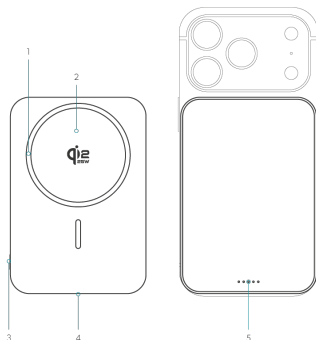
 Tida II – Aizsardzība pret elektrisko strāvu ir nodrošināta ar divkārtu vai pastiprinātu izolāciju.

УПАТСТВО ЗА УПОТРЕБА

Ви благодарам што го избравте нашиот производ. Ве молиме, внимателно прочитајте го овој упатство за корисници пред да го користите производот и внимателно зачувајте го за иднина. Веруваме дека ќе бидете задоволни со нашиот производ.

Опис на производот:

1. Магнетен прстен
2. Простор за безжично полнење
3. Копче за вклучување/исклучување на power bank-от
4. USB-C влез/излез
5. LED индикатор за статус/капацитет



Технички параметри:

Капацитет: 10000mAh (39.2 Wh), 3.92V

Влез USB-C: 5V/3A; 9V/3A; 12V/2.5A

Излез USB-C: 5V/3A; 9V/3A; 12V/2.5A

Бежично полнење: 25W Max (Qi 2.2)

Протоколи: BPP; MPP25W; Samsung-10W; PD3.0; QC3.0; AFC; FCP; Apple 2.4A; DCP

Заштити: краток спој; прегревање; пренапонување; FOD; пренапливање

Димензии на производот: 70 x 102 x 13.5 mm

Тип на член: (Семисолиден) Литиум

Тежина: 185 g

Материјал: алуминиум, силикон

USB-C на USB-C кабел:

Тип: USB-C на USB-C

Должина: 0.3 m

Материјал: TPE

Тежина: 10 g

Содржина на пакувањето:

1× UltraPack Qi2 25W 10000mAh

1× USB-C до USB-C кабел

1× упатство за употреба

Индикација на полнење на power bank-от:

По поврзување на USB-C полнење, power bank-от започнува да се полни. Ако првата LED светлина трепка црвено, тоа значи дека power bank-от сè уште не е способен да полни други уреди. Ако трепка зелено, значи дека веќе може да полни други уреди. Ако LED светлината постојано светли зелено, power bank-от е полн на 100%. Другите индикатори LED светат бело и покажуваат капацитет од 25/50/75/100%.

Упатство за употреба:

Полнење на powerbank

1. Поврзете powerbank со испорачаниот USB-C на USB-C кабел на вашиот компјутер или на струен адаптер (адаптерот не е дел од пакетот). За побрзо полнење, користете струен адаптер со моќност 10W и погоре.
2. По завршувањето на полнењето, одвојте USB кабелот од powerbank.

Полнење на уреди преку USB кабел

Powerbank можете да го користите за полнење на поголемиот дел од мобилните уреди опремени со USB порт.

1. Вметнете крајот на USB-C кабелот во powerbank и другиот крај во вашето уред.
2. Откако уредот целосно ќе се наполни, одвојте го USB кабелот од уредот и powerbank.

Бежично полнење на уреди

1. Уредот што поддржува функцијата за бежично полнење MagSafe, поставете го во центарот на powerbank. Тоа автоматски ќе се придобие благодарение на силните магнети.
2. Притиснете го копчето за вклучување/исклучување еднаш. Полнењето на уредот автоматски ќе започне.
3. Откако уредот ќе се наполни целосно, отстранете го од powerbank.

Безбедносни упатства:

Внимателно проучете долу наведени безбедносни упатства и оперативни инструкции.

Оваа постапка ќе одржи настрана можната штета на уредот или потенцијалните повреди. Производителот не носи никаква одговорност за штетите предизвикани како резултат на неправилно користење на оваа опрема.

1. Чувајте ја powerbank-от подалеку од деца.
2. Оваа powerbank е наменета само за употреба во домашни услови.
3. Внимавајте да не се изврши паѓање, намерно или ненамерно кршење, деформирање или било каква друга деформација на powerbank-от, што може да доведе до нарушување на неговата функција.
4. Не раскинувајте ја powerbank-от или не ја нарушувајте на никаков друг начин. Не содржи делови што корисникот сам може да поправи во случај на дефект.
5. Не изложувајте powerbank-от на влажност и не ја потопувајте во течности. Не ја изложувајте на капење или прскање со вода. Не поставувајте садови со вода, нпр. вази, на powerbank-от. Само складирањето на powerbank-от на суво место може да обезбеди правилна функција. Чувајте и користете powerbank-от при температури меѓу 0 °C-45 °C.
6. Не приближувајте никакви магнетни или метални уреди до безжичната полнење површина, како на пр. дефибрилатори или кредитни картички.
7. Обратете посебно внимание на доволна дистанца од извори на топлина. Ако ја изложите powerbank-от на температури повисоки од 60 °C, тоа може да доведе до нејзино оштетување. Не ја изложувајте powerbank-от на директни сончеви зраци. Забрането е да поставувате извори на отворен оган, на пр. запалени свеќи, на неа.
8. Никогаш не фрлајте powerbank-от во оган.
9. Не користете или чувајте powerbank-от приближно до материјали/предмети кои можат да се запалат, запаливи или експлозивни супстанции итн.
10. Не оставајте powerbank-от без надзор кога е во редослед на работа.
11. Забрането е да користите оштетена powerbank или нејзините додатоци.
12. Полнете ја powerbank-от најмалку секои три месеци, дури и кога не ја користите.
13. Powerbank-от може да се загрева при полнење и користење. Ве молиме, обратете внимание на можните екстремни загревања, што може да укажува на проблем со полнење на електронскиот уред. Во таков случај, веднаш исклучете ја powerbank-от од уредот и обратете се на квалификуван техничар. Осигурете доволно слободен простор околу powerbank-от за правилна циркулација на воздухот. Не ја користете на површини покриени со ткаенина (на пр. покривка за маса).
14. Никогаш не покривајте ја powerbank-от.
15. По целосно полнење, исклучете ја powerbank-от од изворот на енергија, што ќе обезбеди подолг век на траење.
16. За чистење користете само суво крпче. Забрането е за чистење да користите вода, хемикалии, гасорци, бензин итн.
17. Складирајте ја powerbank-от на суво и добро вентилирано место, подалеку од деца или домашни миленичиња.
18. Не поставувајте никакви предмети на powerbank-от за време на складирањето.
19. При полнење на повеќе од еден уред истовремено, може да дојде до намалување на полнењето на powerbank-от.

Исклучување одговорност:

Овој power bank е наменет само за користење во врска со соодветно мобилно уред. Пред секоја употреба на power bank-от и новото уред, проверете ја нивната взаимна компатибилност. Производителот не презема никаква одговорност за потенцијалните штети на мобилното уред предизвикани од неправилна употреба на овој производ.

Qi2 "Qi2" и логото Qi2 се заштитени знаци на компанијата Wireless Power Consortium.

RoHS Овој производ ги исполнува директивите на Европската унија за ограничување на употребата на некои опасни супстанции во електрични и електронски уреди.

♻️ Овој симбол на производот или во придружната документација укажува дека дадениот производ не смее да се смета за вообичаен комунален отпад и мора да се третира согласно со локалните законски прописи. Предадете го овој производ за еколошко рециклирање. Со правилното ретирање на овој производ, го заштитувате животната средина. За повеќе информации обратете се на локалната самоуправа задолжена за управување со комунален отпад, најблиската рекулперација или вашиот продавач.

CE Овој производ ги исполнува сите основни барања на директивите на ЕУ кои се однесуваат на него.

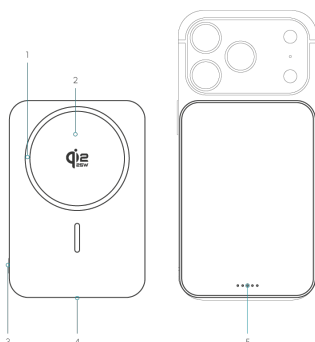
⚡ Триград II – Заштита од удар од електрична струја е обезбедена со двојна или засилена изолација.

INSTRUKCJA OBSŁUGI

Dziękujemy, że wybraliście nasz produkt. Prosimy, dokładnie przeczytajcie tę instrukcję obsługi przed użyciem produktu i starannie ją zachowajcie na przyszłość. Wierzymy, że będziecie z naszego produktu zadowoleni.

Opis produktu:

1. Magnetyczny pierścień
2. Miejsce do bezprzewodowego ładowania
3. Przyciski włączania/wyłączania powerbanku
4. Wejście/wyjście USB-C
5. Wskaźnik LED stanu/pojemności

**Parametry techniczne:**

Pojemność: 10000mAh (39,2 Wh), 3,92V
Wejście USB-C: 5V/3A; 9V/3A; 12V/2.5A
Wyjście USB-C: 5V/3A; 9V/3A; 12V/2.5A
Ładowanie bezprzewodowe: 25W Max (Qi 2.2)
Protokoły: BPP; MPP25W; Samsung-10W; PD3.0; QC3.0; AFC; FCP; Apple 2.4A; DCP
Ochrony: przeciążeniowa; nadmierne nagrzewanie; zwarcie; FOD; przepięcie
Wymiary produktu: 70 x 102 x 13,5 mm
Rodzaj ogniwa: (Półstałe) Litowo-jonowe
Waga: 185 g
Materiał: aluminium, silikon

Kabel USB-C na USB-C:

Typ: USB-C na USB-C
Długość: 0,3 m
Materiał: TPE
Waga: 10 g

Zawartość opakowania:

1× UltraPack Qi2 25W 10000mAh
 1× kabel USB-C na USB-C
 1× instrukcja obsługi

Wskaźnik ładowania power banku:

Po podłączeniu do zasilania USB-C power bank zaczyna się ładować. Jeśli pierwsza dioda LED miga na czerwono, oznacza to, że power bank nadal nie jest w stanie ładować innych urządzeń. Jeśli miga na zielono, oznacza to, że może już ładować kolejne urządzenie. Jeśli dioda LED świeci na zielono, power bank jest naładowany w 100%. Pozostałe wskaźniki LED świecą na biało i pokazują poziom naładowania 25/50/75/100 %.

Instrukcja obsługi:**Ładowanie powerbanki**

1. Podłącz powerbankę za pomocą dołączonego kabla USB-C do USB-C do swojego komputera lub do zasilacza sieciowego (zasilacz nie jest częścią opakowania). Aby osiągnąć szybsze ładowanie, używaj zasilacza o mocy 10W i wyższej.
2. Po zakończeniu ładowania odłącz kabel USB od powerbanki.

Ładowanie urządzeń za pomocą kabla USB

Powerbankę możesz wykorzystać do ładowania większości urządzeń mobilnych wyposażonych w port USB.

1. Podłącz koniec kabla USB-C do powerbanki, a drugi koniec do swojego urządzenia.
2. Gdy podłączone urządzenie będzie w pełni naładowane, odłącz kabel USB od urządzenia i powerbanki.

Bezprzewodowe ładowanie urządzeń

1. Urządzenie, które wspiera funkcję bezprzewodowego ładowania MagSafe, umieść w centrum powerbanki. Ta automatycznie je przyciągnie dzięki silnym magnesom.
2. Naciśnij raz przycisk włączania/wyłączania. Ładowanie urządzenia rozpocznie się automatycznie.
3. Gdy urządzenie będzie w pełni naładowane, zdejmij je z powerbanki.

Wskazówki dotyczące bezpieczeństwa:**Uważnie przeczytaj poniższe zalecenia dotyczące bezpieczeństwa i instrukcje obsługi.**

Pomoże to uniknąć uszkodzenia urządzenia lub ewentualnych szkód. Producent nie ponosi żadnej odpowiedzialności za szkody spowodowane niewłaściwym użytkowaniem tego urządzenia.


1. Przechowuj power bank w miejscu niedostępnym dla dzieci.
2. Ten power bank jest przeznaczony wyłącznie do użytku domowego.
3. Upewnij się, że nie ma ryzyka upadku, celowego lub przypadkowego uszkodzenia, wygięcia, przeciążenia lub innej deformacji power banku, co mogłoby spowodować zakłócenie jego funkcji.
4. Nie rozbieraj power banku ani w inny sposób nie niszcz jego konstrukcji. Nie zawiera on żadnych elementów, które użytkownik mógłby samodzielnie naprawić w przypadku awarii.
5. Nie wystawiaj power banku na działanie wilgoci ani nie zanurzaj go w cieczy. Nie narażaj go na wodę kapiącą lub spryskującą. Nie umieszczaj na power banku naczyń z wodą, np. wazonów. Tylko przechowywanie power banku w suchym miejscu może zapewnić jego prawidłowe działanie. Przechowuj i używaj power banku w temperaturach między 0 °C a 45 °C.
6. Nie zbliżaj żadnych urządzeń magnetycznych lub metalowych do bezprzewodowej ładowarki, takich jak np. defibrylatory czy karty kredytowe.
7. Zwróć szczególną uwagę na zachowanie odpowiedniej odległości od źródeł ciepła. Jeżeli wystawisz power bank na temperatury przekraczające 60 °C, może to doprowadzić do jego uszkodzenia. Nie wystawiaj power banku na bezpośrednie działanie światła słonecznego. Zabrania się umieszczania na nim źródeł otwartego ognia, np. palących świec.
8. Nigdy nie wrzucaj power banku do ognia.
9. Nie używaj ani nie przechowuj power banku w pobliżu materiałów/ przedmiotów, które mogą się zapalić, łatwopalnych lub wybuchowych itp.
10. Nie zostawiaj power banku bez nadzoru, gdy jest w użyciu.
11. Zabrania się używania uszkodzonego power banku lub jego akcesoriów.
12. Ładuj power bank przynajmniej co trzy miesiące, nawet jeśli go nie używasz.
13. Power bank może nagrzewać się podczas ładowania i używania. Proszę zwrócić szczególną uwagę na jego potencjalne ekstremalne nagrzewanie się, co może wskazywać na problem z obwodem ładowania urządzenia elektronicznego. W takim przypadku natychmiast odłącz power bank od urządzenia i skontaktuj się z wykwalifikowanym technikiem. Zapewnij wokół power banku wystarczającą przestrzeń dla prawidłowej cyrkulacji powietrza. Nie używaj go na powierzchni pokrytej materiałem (np. obrusem).
14. Nigdy nie zakrywaj power banku.
15. Po pełnym naładowaniu odłącz power bank od źródła energii, aby zapewnić mu dłuższą żywotność.
16. Do czyszczenia używaj tylko suchych ściereczek. Zabrania się używania wody, substancji chemicznych, rozpuszczalników, benzyny itp. do czyszczenia.
17. Przechowuj power bank w suchym i dobrze wentylowanym miejscu, z dala od dzieci lub domowych zwierząt.
18. Nie kładź żadnych przedmiotów na power banku podczas przechowywania.
19. Podczas ładowania więcej niż jednego urządzenia jednocześnie może dojść do obniżenia wydajności ładowania power banku.

Wyłączenie odpowiedzialności:

Ta powerbank jest przeznaczona wyłącznie do użycia w połączeniu z odpowiednim urządzeniem mobilnym. Zawsze przed pierwszym użyciem powerbanku i nowego urządzenia sprawdź ich wzajemną kompatybilność. Producent nie ponosi żadnej odpowiedzialności za ewentualne uszkodzenia urządzenia mobilnego spowodowane niewłaściwym użytkowaniem tego produktu.

 "Qi2" oraz logo Qi2 są znakami towarowymi firmy Wireless Power Consortium.

RoHS Ten produkt spełnia dyrektywy Unii Europejskiej dotyczące ograniczenia użycia niektórych niebezpiecznych substancji w urządzeniach elektronicznych i elektrycznych.

 Ten symbol na produkcie lub w towarzyszącej dokumentacji oznacza, że dany produkt nie może być uznawany za zwykłe odpady komunalne i musi być utylizowany zgodnie z lokalnie obowiązującymi przepisami prawnymi. Przekaż ten produkt do ekologicznej utylizacji. skontaktuj się z lokalnymi władzami zajmującymi się utylizacją odpadów komunalnych, najbliższym punktem zbiórki lub swoim sprzedawcą.

 Ten produkt spełnia wszystkie podstawowe wymagania dyrektyw UE, które się do niego odnoszą.

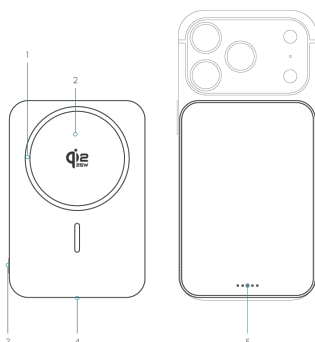
 Klasa II – Ochrona przed porażeniem prądem elektrycznym jest zapewniona przez podwójną lub wzmacnioną izolację.

INSTRUÇÕES DE USO

Obrigado por escolher o nosso produto. Por favor, leia atentamente este manual do utilizador antes de utilizar o produto e guarde-o cuidadosamente para futuras consultas. Acreditamos que ficará satisfeito com o nosso produto.

Descrição do produto:

1. Anel magnético
2. Local para carregamento sem fio
3. Botão de ligar/desligar da power bank
4. Entrada/Saída USB-C
5. Indicador LED de estado/capacidade

**Parâmetros técnicos:**

Capacidade: 10000mAh (39,2 Wh), 3,92V

Entrada USB-C: 5V/3A; 9V/3A; 12V/2.5A

Saída USB-C: 5V/3A; 9V/3A; 12V/2.5A

Carregamento sem fio: 25W Max (Qi 2.2)

Protocolos: BPP; MPP25W; Samsung-10W; PD3.0; QC3.0; AFC; FCP; Apple 2.4A; DCP

Proteções: curto-circuito; sobrecarga; sobreaquecimento; FOD; sobrecarga de tensão

Dimensões do produto: 70 x 102 x 13,5 mm

Tipo de célula: (Semi-Sólido) Lítio

Peso: 185 g

Material: alumínio, silicone

Cabo USB-C para USB-C:

Tipo: USB-C para USB-C

Comprimento: 0,3 m

Material: TPE

Peso: 10 g

Conteúdo da embalagem:

1× UltraPack Qi2 25W 10000mAh

1× Cabo USB-C para USB-C

1× Manual de utilização

Indicação de carregamento da power bank:

Após a ligação ao carregador USB-C, a power bank começará a carregar. Se o primeiro LED piscar em vermelho, isso significa que a power bank ainda não é capaz de carregar outros dispositivos. Se piscar em verde, ela já pode carregar dispositivos adicionais. Se o LED acender em verde permanente, a power bank está carregada a 100%. Os outros indicadores LED acendem em branco e mostram a capacidade de 25/50/75/100%.

Instruções de uso:**Carregamento da power bank**

1. Conecte a power bank usando o cabo USB-C para USB-C fornecido ao seu computador ou a um adaptador de corrente (o adaptador não está incluído na embalagem). Para uma carga mais rápida, utilize um adaptador de corrente com potência de 10W ou superior.
2. Após o término do carregamento, desconecte o cabo USB da power bank.

Carregamento de dispositivos via cabo USB

Você pode usar a power bank para carregar a maioria dos dispositivos móveis equipados com uma porta USB.

1. Conecte uma extremidade do cabo USB-C à power bank e a outra extremidade ao seu dispositivo.
2. Quando o dispositivo conectado estiver totalmente carregado, desconecte o cabo USB do dispositivo e da power bank.

Carregamento sem fio de dispositivos

1. Coloque dispositivos que suportam a função de carregamento sem fio MagSafe no centro da power bank. Ela os prenderá automaticamente devido aos poderosos ímãs.
2. Pressione uma vez o botão de ligar/desligar. O carregamento do dispositivo será iniciado automaticamente.
3. Assim que o dispositivo estiver completamente carregado, remova-o da power bank.

Instruções de segurança:**Estude cuidadosamente as instruções de segurança e operação listadas abaixo.**

Isso ajudará a evitar danos ao dispositivo ou possíveis lesões. O fabricante não assume qualquer responsabilidade por danos causados pelo uso incorreto deste aparelho.

1. Mantenha o power bank fora do alcance de crianças.
2. Este power bank destina-se apenas para uso doméstico.
3. Evite quedas, quebras deliberadas ou acidentais, deformações ou qualquer outra alteração do power bank, pois isso pode resultar em comprometimento da sua funcionalidade.
4. Não desmonte o power bank nem o interfira de qualquer outra forma. Não contém peças que o usuário possa reparar em caso de falha.
5. Não exponha o power bank à umidade, nem o submerja em líquidos. Não o exponha a água pinga ou respingos. Não coloque recipientes com água, como jarros, sobre o power bank. Apenas manter o power bank seco pode garantir seu funcionamento adequado. Armazene e utilize o power bank em temperaturas entre 0 °C e 45 °C.
6. Não aproxime nenhum dispositivo magnético ou metálico da base de carregamento sem fios, como desfibriladores ou cartões de crédito.
7. Preste atenção especial à distância suficiente de fontes de calor. Se expuser o power bank a temperaturas superiores a 60 °C, pode ocorrer danos. Não exponha o power bank à luz solar direta. É proibido colocar objetos a chama aberta sobre ele, como velas acesas.
8. Nunca jogue o power bank no fogo.
9. Não utilize nem armazene o power bank próximo a materiais/objetos que possam inflamável, combustíveis ou explosivos, etc.
10. Não deixe o power bank sem supervisão enquanto estiver em uso.
11. É proibido utilizar um power bank danificado ou seus acessórios.
12. Carregue o power bank pelo menos a cada três meses, mesmo que não esteja em uso.
13. O power bank pode aquecer durante o carregamento e uso. Por favor, preste atenção especial ao possível aquecimento extremo, que pode indicar um problema com o circuito de carregamento do dispositivo eletrônico. Nesse caso, desconecte o power bank imediatamente do dispositivo e consulte um técnico qualificado. Assegure espaço livre suficiente ao redor do power bank para uma boa circulação de ar. Não o utilize sobre superfícies cobertas com tecido (por exemplo, toalhas).
14. Nunca cubra o power bank.
15. Após carga completa, desconecte o power bank da fonte de energia, garantindo assim uma vida útil mais longa.
16. Para limpeza, utilize apenas um pano seco. É proibido usar água, produtos químicos, solventes, gasolina, etc., para limpeza.
17. Armazene o power bank em um local seco e bem ventilado, fora do alcance de crianças ou animais de estimação.
18. Durante o armazenamento, não coloque nenhum objeto sobre o power bank.
19. Ao carregar mais de um dispositivo ao mesmo tempo, pode ocorrer redução da capacidade de carga do power bank.

Exclusão de responsabilidade:

Este power bank é destinado apenas para utilização em conjunto com dispositivos móveis compatíveis. Sempre verifique a compatibilidade entre o power bank e o novo dispositivo antes da primeira utilização. O fabricante não assume qualquer responsabilidade por danos ao dispositivo móvel causados pelo uso inadequado deste produto.

Qi2 "Qi2" e o logotipo Qi2 são marcas registradas da Wireless Power Consortium.

RoHS Este produto cumpre as directivas da União Europeia sobre a restrição à utilização de certas substâncias perigosas em equipamentos eléctricos e electrónicos.

Este símbolo no produto ou na documentação acompanhante indica que o produto em questão não deve ser considerado como resíduo comum e deve ser eliminado de acordo com as regulamentações legais locais em vigor. Descarte este produto de forma ecológica. A eliminação em contato com a administração local responsável pela eliminação de resíduos, o ponto de coleta mais próximo ou seu revendedor.

Este produto cumpre todos os requisitos básicos das diretivas da UE que se aplicam a ele.

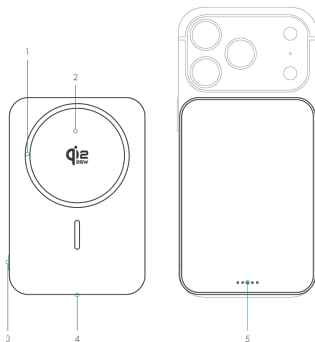
Classe II – A proteção contra choques elétricos é garantida por isolamento duplo ou reforçado.

INSTRUCIUNI DE UTILIZARE

Vă mulțumim că ați ales produsul nostru. Vă rugăm să citiți cu atenție acest manual de utilizare înainte de a folosi produsul și să îl păstrați cu grijă pentru utilizări viitoare. Suntem încrezători că veți fi mulțumiți de produsul nostru.

Descrierea produsului:

1. Inel magnetic
2. Spațiu pentru încărcare wireless
3. Buton de pornire/oprire a powerbank-ului
4. Port USB-C de intrare/ieșire
5. Indicator LED de stare / capacitate



Parametrii tehnici:

Capacitate: 10000mAh (39,2 Wh), 3,92V

Intrare USB-C: 5V/3A; 9V/3A; 12V/2.5A

Ieșire USB-C: 5V/3A; 9V/3A; 12V/2.5A

Încărcare fără fir: 25W Max (Qi 2.2)

Protocoale: BPP; MPP25W; Samsung-10W; PD3.0; QC3.0; AFC; FCP; Apple 2.4A; DCP

Protecții: scurtcircuit; suprasarcină; supratensiune; FOD; supraîncărcare

Dimensiuni produs: 70 x 102 x 13,5 mm

Tip celulă: (Semi-Solid) Litiu

Greutate: 185 g

Material: aluminiu, silicon

Cablul USB-C la USB-C:

Tip: USB-C la USB-C

Lungime: 0,3 m

Material: TPE

Greutate: 10 g

Conținutul ambalajului:

1× UltraPack Qi2 25W 10000mAh

1× cablu USB-C la USB-C

1× manual de utilizare

Indicații de încărcare a powerbank-ului:

După conectarea la alimentare USB-C, banca de energie începe să se încarce. Dacă primul LED clipește roșu, înseamnă că banca de energie nu este încă capabilă să încarce alte dispozitive. Dacă clipește verde, atunci poate deja să încarce alte dispozitive. Dacă LED-ul luminează constant verde, banca de energie este încărcată 100%. Celelalte indicatoare LED luminează alb și arată capacitatea de 25/50/75/100%.

Instrucțiuni de utilizare:

Încărcarea powerbank-ului

1. Conectați powerbank-ul folosind cablul USB-C la USB-C furnizat la computerul dumneavoastră sau la un adaptor de priză (adaptorul nu este inclus în pachet). Pentru a obține o încărcare mai rapidă, folosiți un adaptor de priză cu o putere de 10W sau mai mare.
2. După terminarea încărcării, deconectați cablul USB de la powerbank.

Încărcarea dispozitivelor prin cablul USB

Powerbank-ul poate fi utilizat pentru a ancora majoritatea dispozitivelor mobile echipate cu un port USB.

1. Introduceți capătul cablului USB-C în powerbank și celălalt capăt în dispozitivul dumneavoastră.
2. Odată ce dispozitivul conectat este complet încărcat, deconectați cablul USB de la dispozitiv și de la powerbank.

Încărcarea fără fir a dispozitivelor

1. Dispozitivul care suportă funcția de încărcare wireless MagSafe se plasează în centrul powerbank-ului. Acesta îl va fixa automat datorită magnetilor puternici.
2. Apăsăți o dată butonul de pornire/oprire. Încărcarea dispozitivului se va activa automat.
3. Odată ce dispozitivul este complet încărcat, scoateți-l din powerbank.

Informații de siguranță:

Citiți cu atenție următoarele instrucțiuni de siguranță și de utilizare.

Acestea vă vor ajuta să evitați posibilele daune asupra dispozitivului sau eventualele prejudicii. Producătorul nu își asumă nicio responsabilitate pentru daunele cauzate de utilizarea necorespunzătoare a acestui dispozitiv.


1. Păstrați power bank-ul departe de copii.
2. Acest power bank este destinat exclusiv utilizării în gospodărie.
3. Evitați să-l lăsați să cadă, să-l spargă intenționat sau accidental, să-l îndoiți, să-l stoarceți sau să-l deformați în alt mod, deoarece acest lucru ar putea afecta funcționalitatea sa.
4. Nu deschideți power bank-ul și nu îl modificați în niciun alt mod. Nu conține piese pe care utilizatorul să le poată repara în caz de defecțiune.
5. Nu expuneți power bank-ul la umiditate sau nu-l scufundați în lichide. Nu-l expuneți la apă care picură sau stropete. Nu așezați recipiente cu apă pe power bank, de exemplu, vase. Doar păstrarea power bank-ului într-un loc uscat poate asigura funcționarea corectă a acestuia. Depozitați și utilizați power bank-ul la temperaturi între 0 °C-45 °C.
6. Nu apropiați dispozitive magnetice sau metalice de încărcătorul wireless, cum ar fi defibrilatoare sau carduri de credit.
7. Acordați atenție deosebită distanțelor suficiente față de sursele de căldură. Dacă expuneți power bank-ul la temperaturi mai mari de 60 °C, acesta s-ar putea deteriora. Nu expuneți power bank-ul la lumina directă a soarelui. Este interzis să așezați surse de foc deschis pe el, de exemplu, lumânări.
8. Nu aruncați niciodată power bank-ul în foc.
9. Nu utilizați și nu depozitați power bank-ul în apropierea materialelor/obiectelor care ar putea lua foc, substanțelor inflamabile sau explozive etc.
10. Nu lăsați power bank-ul nesupravegheat în timpul funcționării.
11. Este interzis să folosiți un power bank deteriorat sau accesoriile sale.
12. Încărcați power bank-ul cel puțin o dată la trei luni, chiar și în cazul în care nu-l utilizați.
13. Power bank-ul se poate încălzi în timpul încărcării și utilizării. Vă rugăm să fiți deosebit de atenți la eventuale supraîncălziri extreme, care ar putea indica o problemă cu circuitul de încărcare al dispozitivului electronic. Într-un astfel de caz, deconectați imediat power bank-ul de la dispozitiv și contactați un tehnician calificat. Asigurați un spațiu liber suficient în jurul power bank-ului pentru a circula aerul corespunzător. Nu-l folosiți pe o suprafață acoperită cu esaturi (de exemplu, o fațadă de masă).
14. Nu acoperiți niciodată power bank-ul.
15. După ce a fost complet încărcat, deconectați power bank-ul de la sursa de energie pentru a-i asigura o durată de viață mai lungă.
16. Folosiți doar o cârpă uscată pentru curățare. Este interzis să folosiți apă, substanțe chimice, solvenți, benzină etc. pentru curățare.
17. Depozitați power bank-ul într-un loc uscat și bine ventilat, departe de copii sau de animale de companie.
18. Nu așezați niciun obiect pe power bank în timpul depozitării.
19. Atunci când încărcați mai mult de un dispozitiv în același timp, s-ar putea reduce puterea de încărcare a power bank-ului.


Excluderea răspunderii:

Această power bank este destinată exclusiv utilizării în combinație cu un dispozitiv mobil adecvat. Întotdeauna înainte de prima utilizare a power bank-ului și a noului dispozitiv, verificați compatibilitatea lor. Producătorul nu își asumă nicio responsabilitate pentru eventualele daune cauzate dispozitivului mobil prin utilizarea incorectă a acestui produs.

 „Qi2” și logo Qi2 sunt mărci înregistrate ale Wireless Power Consortium.

RoHS Acest produs respectă directivele Uniunii Europene privind restricționarea utilizării anumitor substanțe periculoase în echipamentele electrice și electronice.

 Acest simbol de pe produs sau în documentația de însoțire indică faptul că acest produs nu trebuie considerat un deșeu comun și trebuie eliminat conform reglementărilor legale locale în vigoare. Prețea și acest produs pentru eliminare ecologică. Prin eliminarea corectă a acestui produs, protejați mediul înconjurător. Pentru o mulțime de informații, contactați autoritatea locală responsabilă cu gestionarea deșeurilor municipale, cel mai apropiat punct de colectare sau comerciantul dumneavoastră.

 Acest produs îndeplinește toate cerințele de bază ale directivelor UE care se aplică.

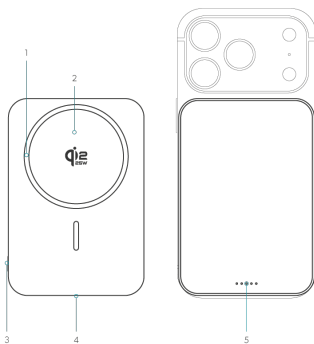
 Clasa II – Protecția împotriva șocului electric este asigurată printr-o izolație dublă sau întărită.

NÁVOD NA POUŽITIE

Ďakujeme, že ste si vybrali náš produkt. Prečítajte si, prosím, poctivo túto používateľskú príručku pred použitím produktu a poctivo ju uschovajte na budúce použitie. Veríme, že budete s našim produktom spokojní.

Popis produktu:

1. Magnetický krúžok
2. Miesto pre bezdrôtové nabíjanie
3. Tlačidlo zapnutí/vypnutia powerbanky
4. USB-C vstup/výstup
5. LED indikátor stavu / kapacity



Technické parametre:

Kapacita: 10000mAh (39,2 Wh), 3,92V
Vstup USB-C: 5V/3A; 9V/3A; 12V/2.5A
Výstup USB-C: 5V/3A; 9V/3A; 12V/2.5A
Bezdrôtové nabíjanie: 25W Max (Qi 2.2)
Protokoly: BPP; MPP25W; Samsung-10W; PD3.0; QC3.0; AFC; FCP; Apple 2.4A; DCP
Ochrany: skrat; prehriatie; prebitie; FOD; prepätie
Rozmery produktu: 70 x 102 x 13,5 mm
Typ článku: (Semi-Solid) Lithium
Hmotnosť: 185 g
Materiál: hliník, silikón

USB-C na USB-C kábel:

Typ: USB-C na USB-C
Dĺžka: 0,3 m
Materiál: TPE
Hmotnosť: 10 g

Obsah balenia:

- 1× UltraPack Qi2 25W 10000mAh
- 1× USB-C na USB-C kábel
- 1× návod na použitie

Indikácia nabíjania powerbanky:

Po pripojení k USB-C napájaniu sa začne powerbanka nabíjať. Ak bliká prvé LED svetlo červené, znamená to, že powerbanka ešte nie je schopná nabíjať iné zariadenia. Ak bliká zeleno, už dokáže nabíjať ďalšie zariadenia. Ak LED svieti trvalo zeleno, powerbanka je nabitá na 100 %. Ostatné indikátory LED svietia bielo a ukazujú kapacitu 25/50/75/100%.

Návod na použitie:

Nabíjanie powerbanky

1. Pripojte powerbanku pomocou dodávaného USB-C na USB-C kábla k svojmu počítaču alebo do sieťového adaptéru (adaptér nie je súčasťou balenia). Aby ste dosiahli rýchlejšie nabíjanie, používajte sieťový adaptér s výkonom 10W a vyššie.
2. Po ukončení nabíjania odpojte USB kábel od powerbanky.

Nabíjanie zariadení pomocou USB kábla

Powerbanku môžete využiť na nabíjanie väčšiny mobilných zariadení vybavených USB portom.

1. Konektor USB-C kábla zapojte do powerbanky a druhý konektor zapojte do svojho zariadenia.
2. Keď je pripojené zariadenie plne nabité, odpojte USB kábel od zariadenia a powerbanky.

Bezdrôtové nabíjanie zariadení

1. Zariadenie, ktoré podporuje funkciu bezdrôtového nabíjania MagSafe, položte do stredu powerbanky. To ho automaticky uchytí vďaka silným magnetom.
2. Stlačte raz tlačidlo zapnutia/vypnutia. Automaticky sa spustí nabíjanie zariadenia.
3. Keď je zariadenie plne nabité, zložte ho z powerbanky.

Bezpečnostné pokyny:

Dôkladne si preštudujte nižšie uvedené bezpečnostné pokyny a prevádzkové inštrukcie.

Prejdete tak možnému poškodeniu zariadenia či prípadným škodám. Výrobca nenesie žiadnu zodpovednosť za škody spôsobené v dôsledku nesprávneho používania tohto zariadenia.


1. Uchovávajte powerbanku mimo dosah detí.
2. Táto powerbanka je určená iba na použitie v domácnosti.
3. Dbajte, aby nedošlo k pádu, úmyselnému či neúmyselnému rozbitiu, prehnutiu, premáčknutiu alebo inej deformácii powerbanky, čo by mohlo mať za následok narušenie jej funkčnosti.
4. Powerbanku nerozoberajte ani žiadnym iným spôsobom nenarušujte. Neobsahuje žiadne časti, ktoré by mohol používateľ sám opraviť v prípade poruchy.
5. Nevystavujte powerbanku vlhkosti ani ju neponárajte do kvapalín. Nevystavujte ju kvapkajúcej alebo striekajúcej vode. Na powerbanku nepokladajte nádoby s vodou, napr. vázy. Iba uchovávanie powerbanky v suchu môže zaručiť jej správnu funkčnosť. Powerbanku skladujte a používajte pri teplotách medzi 0 °C-45 °C.
6. K bezdrôtovej nabíjacej ploche nepribližujte žiadne magnetické alebo kovové zariadenia, ako napríklad defibrilátory či kreditné karty.
7. Zvýšenú pozornosť venujte dostatočnej vzdialenosti od zdrojov tepla. Ak by ste vystavili powerbanku teplotám vyšším než 60 °C, mohlo by dôjsť k jej poškodeniu. Nevystavujte powerbanku priamej slnečnej svetelnosti. Je zakázané na ňu pokladať zdroje otvoreného ohňa, napr. horľavé sviečky.
8. Powerbanku nikdy nevhazujte do ohňa.
9. Nepoužívajte ani neskladujte powerbanku v blízkosti látok/predmetov, ktoré by sa mohli vznietiť, horľavých alebo výbušných látok a pod.
10. Nenechávajte powerbanku bez dozoru, zatiaľ čo je v prevádzke.
11. Je zakázané používať poškodenú powerbanku alebo jej príslušenstvo.
12. Dobíjajte powerbanku minimálne každé tri mesiace, a to aj v prípade, keď ju nepoužívate.
13. Powerbanka sa pri nabíjaní aj používaní môže zahrievať. Venujte prosím zvýšenú pozornosť jej prípadnému extrémnemu zahrievaniu, ktoré môže indikovať problém s nabíjacím obvodom elektronického zariadenia. V takom prípade powerbanku neprodlené odpojte od zariadenia a obráťte sa na kvalifikovaného technika. Zabezpečte okolo powerbanky dostatočný voľný priestor pre správnu cirkuláciu vzduchu. Nepoužívajte ju na povrchu opatrenom látkou (napr. ubrusom).
14. Nikdy powerbanku nezakrývajte.
15. Po úplnom nabití odpojte powerbanku od zdroja energie, tým zabezpečíte jej dlhšiu životnosť.
16. Na čistenie používajte iba suchý handričku. Je zakázané na čistenie používať vodu, chemické látky, rozpúšťadlá, benzín a pod.
17. Powerbanku uložte na suché a dobre vetrané miesto, mimo dosah detí alebo domácich miláčikov.
18. Na powerbanku počas skladovania nepokladajte žiadne predmety.
19. Pri nabíjaní viac ako jedného zariadenia súčasne môže dôjsť k zníženiu nabíjacieho výkonu powerbanky.

Vylúčenie zodpovednosti:

Tento power bank je určený iba na používanie v spojení s vhodným mobilným zariadením. Vždy pred prvým použitím power banky a nového zariadenia overte ich vzájomnú kompatibilitu. Výrobca nenesie žiadnu zodpovednosť za prípadné škody na mobilnom zariadení spôsobené nesprávnym používaním tohto produktu.

 "Qi2" a logo Qi2 sú ochranné známky spoločnosti Wireless Power Consortium.

RoHS Tento produkt spĺňa smernice Európskej únie o obmedzení používania niektorých nebezpečných látok v elektrických a elektronických zariadeniach.

 Tento symbol na produkte alebo v sprievodnej dokumentácii označuje, že daný produkt nesmie byť považovaný za bežný komunálny odpad a musí byť likvidovaný podľa miestne platných právnych predpisov. Predajte tento produkt na ekologickú likvidáciu. Správne likvidáciu tohto produktu chránite životné prostredie. Pre viac informácií sa obráťte na miestnu samosprávu zaoberajúcu sa likvidáciou komunálneho odpadu, najbližšie zberné miesto alebo svojho predajcu.

 Tento produkt spĺňa všetky základné požiadavky smerníc EÚ, ktoré sa na neho vzťahujú.

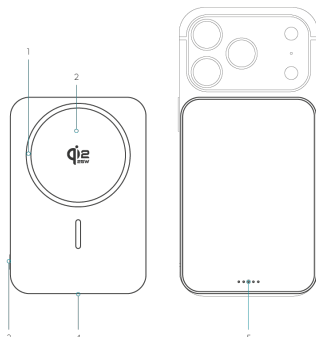
 Trieda II – Ochrana pred úrazom elektrickým prúdom je zabezpečená dvojitoú alebo zosilnenou izoláciou.

NAVODILA ZA UPORABO

Hvala, da ste izbrali naš izdelek. Prosimo, natančno preberite to uporabniško navodilo pred uporabo izdelka in ga previdno shranite za prihodnjo uporabo. Verjamemo, da boste z našim izdelkom zadovoljni.

Opis izdelka:

1. Magnetni obroček
2. Prostor za brezžično polnjenje
3. Gumb za vklop/izklop power banke
4. USB-C vhod/izhod
5. LED indikator stanja / zmogljivosti



Tehnični parametri:

Kapaciteta: 10000mAh (39,2 Wh), 3,92V

Vhodna USB-C: 5V/3A; 9V/3A; 12V/2.5A

Izhod USB-C: 5V/3A; 9V/3A; 12V/2.5A

Brezžično polnjenje: 25W Max (Qi 2.2)

Protokoli: BPP; MPP25W; Samsung-10W; PD3.0; QC3.0; AFC; FCP; Apple 2.4A; DCP

Zaščite: kratkostična zaščita; zaščita pred prenapolnjenjem; zaščita pred preobremenitvijo; FOD; zaščita pred prekomernim tokom

Dimenzije proizvoda: 70 x 102 x 13,5 mm

Tip celice: (Poltrdno) Litij

Teža: 185 g

Material: aluminij, silikon

USB-C na USB-C kabel:

Tip: USB-C na USB-C

Dolžina: 0,3 m

Material: TPE

Teža: 10 g

Vsebina pakiranja:

1× UltraPack Qi2 25W 10000mAh

1× USB-C na USB-C kabel

1× navodila za uporabo

Indikacija polnjenja power banke:

Po povezavi na USB-C napajanje se začne powerbanka polniti. Če prva LED lučka utripa rdeče, to pomeni, da powerbanka še ni sposobna polniti drugih naprav. Če utripa zeleno, pa že lahko polni drugo napravo. Če LED trdno sveti zeleno, je powerbanka napolnjena do 100 %. Ostali indikatorji LED svetijo belo in kažejo kapaciteto 25/50/75/100 %.

Navodila za uporabo:

Polnjenje power banke

1. Povežite power banko z vašim računalnikom ali napajalnikom s priloženim kablom USB-C na USB-C. Za hitrejšo polnjenje uporabite napajalnik z močjo 10W ali več.
2. Po končanem polnjenju odklopite USB kabel od power banke.

Polnjenje naprave prek USB kabla

Power banko lahko uporabite za polnjenje večine mobilnih naprav, opremljenih z USB priključkom.

1. Vtič USB-C kabla priključite na power banko in drugi konec v vašo napravo.
2. Ko je priključena naprava popolnoma napolnjena, odklopite USB kabel od naprave in power banke.

Brezžično polnjenje naprav

1. Napravo, ki podpira funkcijo brezžičnega polnjenja MagSafe, položite v sredino power banke. Ta jo bo samodejno pritrdila zahvaljujoč močnim magnetom.
2. Enkrat pritisnete gumb za vklop/izklop. Polnjenje naprave se bo samodejno začelo.
3. Ko je naprava popolnoma napolnjena, jo odstranite iz power banke.

Varnostna navodila:

Pozorno preučite spodaj navedena varnostna navodila in navodila za delovanje.

S tem se izognete morebitnim poškodbam naprave ali morebitnim škodam. Proizvajalec ne prevzema nobene odgovornosti za škodo, povzročeno zaradi nespravljene uporabe te naprave.


1. Hranite power banko izven dosega otrok.
2. Ta power banka je namenjena le za domačo uporabo.
3. Poskrbite, da ne pride do padca, namernega ali nenamernega razbitja, upogibanja, premočenja ali drugih deformacij power banke, kar bi lahko vplivalo na njeno delovanje.
4. Power banke ne razstavljajte in je na noben način ne poškodujte. Ne vsebuje nobenih delov, ki bi jih uporabnik lahko sam popravil v primeru okvare.
5. Ne izpostavljajte power banke vlagi in je ne potaplajte v tekočine. Ne izpostavljajte je kapljajoči ali škropilni vodi. Na power banko ne postavljajte posod z vodo, npr. vaz. Le shranjevanje power banke na suhem lahko zagotovi njeno pravilno delovanje. Power banko shranjujte in uporabljajte pri temperaturah med 0 °C in 45 °C.
6. K brezžični polnilni plošči ne približujte nobenih magnetnih ali kovinskih naprav, kot so defibrilatorji ali kreditne kartice.
7. Povečajte pozornost na primerno razdaljo od virov toplote. Če izpostavite power banko temperaturam nad 60 °C, lahko pride do poškodb. Ne izpostavljajte power banke neposredni sončni svetlobi. Prepovedano je na njo postavljati vire odprtega ognja, npr. prižgane sveče.
8. Power banke nikoli ne mečite v ogenj.
9. Ne uporabljajte ali shranjujte power banke v bližini snovi/predmetov, ki se lahko vnamejo, vnetljivih ali eksplozivnih snovi itd.
10. Power banke ne puščajte brez nadzora, medtem ko deluje.
11. Prepovedano je uporabljati poškodovano power banko ali njene dodatke.
12. Redno polnite power banko vsaj enkrat na tri mesece, tudi če je ne uporabljate.
13. Power banka se lahko med polnjenjem ali uporabo segreje. Prosimo, bodite še posebej pozorni na morebitno prekomerno segrevanje, kar lahko pomeni težavo s polnilnim vezjem elektronske naprave. V tem primeru takoj odklopite power banko od naprave in se obrnite na kvalificiranega tehnika. Poskrbite, da bo okoli power banke dovolj prostega prostora za pravilno cirkulacijo zraka. Ne uporabljajte je na površini, pokriti z materialom (npr. prtom).
14. Nikoli ne pokrivajte power banke.
15. Ko je popolnoma napolnjena, odklopite power banko od napajalnega vira, da zagotovite njeno daljšo življenjsko dobo.
16. Za čiščenje uporabljajte samo suho krpo. Prepovedano je uporabljati vodo, kemikalije, topila, bencin itd. za čiščenje.
17. Power banko shranjujte na suhem in dobro prezračevanem mestu, izven dosega otrok ali domačih ljubljencev.
18. Na power banko med shranjevanjem ne postavljajte nobenih predmetov.
19. Pri polnjenju več kot ene naprave hkrati lahko pride do zmanjšanja zmogljivosti polnjenja power banke.


Izključitev odgovornosti:

Ta power banka je namenjena le za uporabo v povezavi s primernim mobilnim napravam. Vedno pred prvo uporabo power banke in nove naprave preverite njuno medsebojno združljivost. Proizvajalec ne prevzema odgovornosti za morebitno škodo na mobilni napravi, povzročeno z napačno uporabo tega izdelka.

 „Qi2“ in logo Qi2 sta zaščitni znamki podjetja Wireless Power Consortium.

RoHS Ta izdelek izpolnjuje smernice Evropske unije o omejevanju uporabe nekaterih nevarnih snovi v električnih in elektronskih napravah.

 Ta simbol na produktu ali v spremni dokumentaciji označuje, da dani izdelek ne sme biti obravnavan kot običajni komunalni odpad in ga je treba v skladu z lokalnimi veljavnimi predpisi. Proizvajalec ta izdelek na okolju prijazen način uničuje. Z ustreznimi uklenjem tega izdelka ščitite okolje. Za več informacij se obrnite na lokalne oblasti, ki se ukvarjajo z uničenjem komunalnega odpadka, najbližje zbirno mesto ali svojega prodajalca.

 Ta izdelek ustreza vsem osnovnim zahtevam direktiv EU, ki se nanj nanašajo.

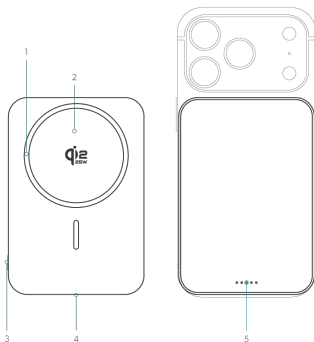
 Razred II – Zaščita pred udarom električne energije je zagotovljena z dvojno ali ojačeno izolacijo.

UPUTSTVO ZA UPOTREBU

Hvala što ste izabrali naš proizvod. Molimo vas da pažljivo pročitate ovaj korisnički priručnik pre nego što koristite proizvod i da ga pažljivo sačuvate za buduću upotrebu. Verujemo da ćete biti zadovoljni našim proizvodom.

Opis proizvoda:

1. Magnetni prsten
2. Mesto za bežično punjenje
3. Dugme za uključivanje/isključivanje power banke
4. USB-C ulaz/izlaz
5. LED indikator stanja/kapaciteta



Tehničke karakteristike:

Kapacitet: 10000mAh (39,2 Wh), 3,92V
Ulaz USB-C: 5V/3A; 9V/3A; 12V/2.5A
Izlaz USB-C: 5V/3A; 9V/3A; 12V/2.5A
Bežično punjenje: 25W Max (Qi 2.2)
Protokoli: BPP; MPP25W; Samsung-10W; PD3.0; QC3.0; AFC; FCP; Apple 2.4A; DCP
Zaštite: kratki spoj; pregrevanje; preopterećenje; FOD; prenapona
Dimenzije proizvoda: 70 x 102 x 13,5 mm
Tip članka: (Polu-Solid) litijum
Težina: 185 g
Materijal: aluminijum, silikon

USB-C na USB-C kabl:

Tip: USB-C na USB-C
Dužina: 0,3 m
Materijal: TPE
Težina: 10 g

Sadržaj pakovanja:

- 1× UltraPack Qi2 25W 10000mAh
- 1× USB-C na USB-C kabl
- 1× uputstvo za upotrebu

Indikacija punjenja power banke:

Nakon povezivanja na USB-C napajanje, power banka će početi da se puni. Ako prva LED lampica treperi crveno, to znači da power banka još nije sposobna da puni druga uređaje. Ako treperi zeleno, tada već može da puni druge uređaje. Ako LED svetlo stalno svetli zeleno, power banka je napunjena na 100%. Ostali indikatori LED svetla svetle belo i pokazuju kapacitet 25/50/75/100%.

Uputstvo za korišćenje:

Punjenje power banke

1. Povežite power banku pomoću priloženog USB-C na USB-C kabla sa svojim računom ili u mrežni adapter (adapter nije deo pakovanja). Da biste postigli brže punjenje, koristite mrežni adapter snage 10W i više.
2. Nakon završetka punjenja, odvojite USB kabl od power banke.

Punjenje uređaja putem USB kabla

Power banku možete koristiti za punjenje većine mobilnih uređaja opremljenih USB portom.

1. Uključite kraj USB-C kabla u power banku, a drugi kraj povežite sa svojim uređajem.
2. Kada je povezano uređaj potpuno napunjen, odvojite USB kabl od uređaja i power banke.

Bežično punjenje uređaja

1. Uređaj koji podržava funkciju bežičnog punjenja MagSafe, postavite u centar power banke. Ona će ga automatski držati zahvaljujući jakim magnetima.
2. Pritisnite jednom dugme za uključivanje/isključenje. Punjenje uređaja se automatski pokreće.
3. Kada je uređaj potpuno napunjen, sklonite ga sa power banke.

Bezbednosne upute:

Pažljivo proučite niže navedene sigurnosne upute i upute za korišćenje.


Tako ćete izbjeći moguće oštećenje uređaja ili eventualne štete. Proizvođač ne preuzima nikakvu odgovornost za štete izazvane nepravilnim korišćenjem ovog uređaja.


1. Držite power banku van domašaja djece.
2. Ova power banka je namijenjena isključivo za upotrebu u domaćinstvu.
3. Pazite da ne dođe do pada, namjernog ili nenamjernog oštećenja, savijanja, lomljenja ili druge deformacije power banke, što bi moglo uticati na njenu funkcionalnost.
4. Ne rastavljajte power banku niti je na bilo koji drugi način ne remetite. Ne sadrži delove koje korisnik može sam popraviti u slučaju kvara.
5. Ne izlažite power banku vlažnosti niti je potapajte u tečnosti. Ne izlažite je kapljičastoj ili prskajućoj vodi. Na power banku ne postavljajte posude s vodom, npr. vaze. Samo čuvanje power banke na suhom može osigurati njeno pravilno funkcionisanje. Power banku skladištite i koristite na temperaturama između 0 °C-45 °C.
6. Ne približavajte bežičnu punjačnicu nikakvim magnetskim ili metalnim uređajima poput defibrilatora ili kreditnih kartica.
7. Povećajte pažnju na dovoljnu udaljenost od izvora toplote. Ako biste izložili power banku temperaturama višim od 60 °C, moglo bi doći do njenog oštećenja. Ne izlažite power banku direktnoj sunčevoj svjetlosti. Zabranjeno je na nju postavljati izvore otvorenog plamena, npr. svijeće.
8. Nikada ne bacajte power banku u vatru.
9. Ne koristite ni ne skladištite power banku u blizini zapaljivih stvari/objekata koji bi mogli izazvati požar, eksplozivnih materija itd.
10. Ne ostavljajte power banku bez nadzora dok je u upotrebi.
11. Zabranjeno je koristiti oštećenu power banku ili njene pribore.
12. Punite power banku najmanje svakog trećeg mjeseca, čak i ako je ne koristite.
13. Power banka se može zagrijati prilikom punjenja i korištenja. Molimo vas da posvetite povećanu pažnju njenom eventualnom ekstremnom zagrijavanju, što može ukazivati na problem s punjačem elektroničkog uređaja. U tom slučaju, odmah isključite power banku iz uređaja i obratite se kvalifikovanom tehničaru. Osigurajte dovoljno slobodnog prostora oko power banke za pravilnu cirkulaciju vazduha. Ne koristite je na površinama prekrivenim tkaninom (npr. stolnjaku).
14. Nikada ne prekrivajte power banku.
15. Nakon potpunog punjenja isključite power banku iz izvora energije, time osiguravajući njen duži vek trajanja.
16. Za čišćenje koristite samo suhu krpicu. Zabranjeno je za čišćenje koristiti vodu, hemikalije, rastvarače, benzin itd.
17. Power banku skladištite na suhom i dobro provetrenom mestu, van dosega djece ili kućnih ljubimaca.
18. Na power banku tokom skladištenja ne postavljajte nikakve predmete.
19. Prilikom punjenja više od jednog uređaja istovremeno može doći do smanjenja punjačkog učinka power banke.

Isključenje odgovornosti:

Ova power banka je namenjena isključivo za korišćenje u kombinaciji sa odgovarajućim mobilnim uređajem. Uvijek prije prvog korišćenja power banke i novog uređaja proverite njihovu međusobnu kompatibilnost. Proizvođač ne snosi nikakvu odgovornost za eventualnu štetu na mobilnom uređaju uzrokovanu nepravilnim korišćenjem ovog proizvoda.

 "Qi2" i logo Qi2 su zaštićeni znakovi kompanije Wireless Power Consortium.

 Ovaj proizvod ispunjava smernice Evropske unije o ograničavanju upotrebe određenih opasnih supstanci u električnim i elektronskim uređajima.

 Ovaj simbol na proizvodu ili u pratećoj dokumentaciji označava da dati proizvod ne sme biti tretiran kao običan komunalni otpad i mora se zbrinuti u skladu sa lokalnim važećim pravnim propisima. Predajte ovaj proizvod na ekološko zbrinjavanje. Prilikom zbrinjavanja ovog proizvoda štitite životnu sredinu. Zbrinjavanje obratite se lokalnoj samoupravi koja se bavi zbrinjavanjem komunalnog otpada, najbližem mestu za sakupljanje ili svom prodavcu.

 Ovaj proizvod je u skladu sa svim osnovnim zahtevima EU direktiva koje se na njega odnose.

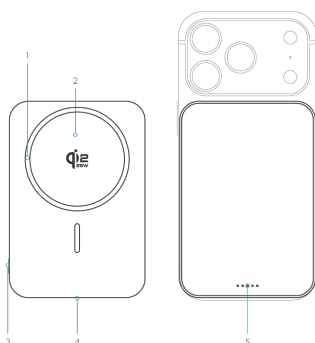
 Treda II – Zaštita od delovanja električne struje je obezbeđena dvostrukom ili pojačanom izolacijom.

BRUKSANVISNING

Tack för att du valde vår produkt. Vänligen läs noggrant igenom denna användarmanual innan du använder produkten och spara den noggrant för framtida användning. Vi tror att du kommer att vara nöjd med vår produkt.

Produktbeskrivning:

1. Magnetring
2. Plats för trådlös laddning
3. Strömbrytare för powerbanken
4. USB-C ingång/utgång
5. LED-statusindikator / kapacitetsindikator

**Tekniska specifikationer:**

Kapacitet: 10000mAh (39,2 Wh), 3,92V
Ingång USB-C: 5V/3A; 9V/3A; 12V/2.5A
Utgång USB-C: 5V/3A; 9V/3A; 12V/2.5A
Trådlös laddning: 25W Max (Qi 2.2)
Protokoll: BPP; MPP25W; Samsung-10W; PD3.0; QC3.0; AFC; FCP; Apple 2.4A; DCP
Skydd: kortslutning; överhettning; överladdning; FOD; överspänning
Produktmått: 70 x 102 x 13,5 mm
Typ av cell: (Semi-Solid) litium
Vikt: 185 g
Material: aluminium, silikon

USB-C till USB-C kabel:

Typ: USB-C till USB-C
Längd: 0,3 m
Material: TPE
Vikt: 10 g

Innehåll i förpackningen:

- 1× UltraPack Qi2 25W 10000mAh
- 1× USB-C till USB-C-kabel
- 1× bruksanvisning

Indikering av powerbankens laddning:

När du ansluter till USB-C-laddning börjar powerbanken ladda. Om den första LED-lampan blinkar röd betyder det att powerbanken ännu inte kan ladda andra enheter. Om den blinkar grönt betyder det att den kan ladda andra enheter. Om LED-lampan lyser konstant grönt är powerbanken 100 % laddad. Övriga LED-indikatorer lyser vitt och visar kapaciteten 25/50/75/100 %.

Bruksanvisning:**Laddning av powerbanken**

1. Anslut powerbanken med den medföljande USB-C till USB-C-kabeln till din dator eller en väggadapter (adaptorn ingår inte). För snabbare laddning, använd en väggadapter med en effekt på 10W eller högre.
2. När laddningen är klar, koppla bort USB-kabeln från powerbanken.

Laddning av enheten med USB-kabel

Du kan använda powerbanken för att ladda de flesta mobila enheter som är utrustade med en USB-port.

1. Anslut USB-C-kabelns ände till powerbanken och den andra änden till din enhet.
2. När den anslutna enheten är helt laddad, koppla bort USB-kabeln från enheten och powerbanken.

Trådlös laddning av enheter

1. Placera enheten som stödjer funktionen för trådlös MagSafe-laddning i mitten av powerbanken. Den kommer automatiskt att hållas fast tack vare de starka magneterna.
2. Tryck en gång på strömbrytaren. Laddningen av enheten startar automatiskt.
3. När enheten är helt laddad, ta bort den från powerbanken.

Säkerhetsanvisningar:**Läs noggrant igenom nedanstående säkerhetsanvisningar och bruksanvisningar.**

Detta kan förebygga skador på enheten eller eventuella skador. Tillverkaren tar inget ansvar för skador som uppstår till följd av felaktig användning av denna enhet.


1. Håll powerbanken utom räckhåll för barn.
2. Denna powerbank är avsedd för hemmabruk endast.
3. Se till att den inte faller, skadas avsiktligt eller oavsiktligt, böjs, pressas eller deformeras på något annat sätt, då detta kan påverka dess funktion.
4. Demontera inte powerbanken eller på något annat sätt störa den. Den innehåller inga delar som användaren själv kan reparera vid eventuella fel.
5. Utsätt inte powerbanken för fukt och doppa den inte i vätska. Undvik att utsätta den för droppande eller stänkande vatten. Placera inte behållare med vatten, t.ex. vasar, på powerbanken. Endast förvaring av powerbanken i en torr miljö kan säkerställa dess korrekta funktion. Förvara och använd powerbanken vid temperaturer mellan 0 °C och 45 °C.
6. Nämnt undvik att närma sig den trådlösa laddningsytan med magnetiska eller metalliska enheter, som exempelvis defibrillatorer eller kreditkort.
7. Var extra uppmärksam på tillräckligt avstånd från värmekällor. Om du utsätter powerbanken för temperaturer över 60 °C kan den ta skada. Utsätt inte powerbanken för direkt solljus. Det är förbjudet att placera öppna eldkällor, som t.ex. brinnande ljus, på den.
8. Släng aldrig powerbanken i elden.
9. Använd eller förvara inte powerbanken i närheten av lättantändliga material/föremål, brandfarliga eller explosiva ämnen osv.
10. Lämna inte powerbanken utan tillsyn medan den är i användning.
11. Det är förbjudet att använda en skadad powerbank eller dess tillbehör.
12. Ladda powerbanken minst en gång var tredje månad, även om den inte används.
13. Powerbanken kan bli varm under laddning och användning. Vänligen var extra uppmärksam på eventuell överdriven värme som kan indikera ett problem med laddningskretsen i den elektroniska apparaten. I sådana fall, koppla omedelbart bort powerbanken från enheten och kontakta en kvalificerad tekniker. Se till att det finns tillräckligt med utrymme runt powerbanken för korrekt luftcirkulation. Använd den inte på ytor täckta med tyg (t.ex. duk).
14. Täck aldrig över powerbanken.
15. Koppla bort powerbanken från strömkällan efter full laddning för att säkerställa en längre livslängd.
16. Använd endast en torr trasa för rengöring. Det är förbjudet att använda vatten, kemikalier, lösningsmedel, bensin osv. för rengöring.
17. Förvara powerbanken på en torr och välventilerad plats, utom räckhåll för barn eller husdjur.
18. Under förvaring ska inget föremål placeras på powerbanken.
19. När du laddar mer än en enhet samtidigt kan den laddande kapaciteten för powerbanken minska.


Ansvarsfriskrivning:


Denna powerbank är avsedd för användning endast med kompatibla mobil enheter. Kontrollera alltid kompatibiliteten mellan powerbanken och den nya enheten före första användning. Tillverkaren tar inget ansvar för eventuell skada på den mobila enheten som orsakats av felaktig användning av denna produkt.

 "Qi2" and the Qi2 logo are trademarks of the Wireless Power Consortium.

RoHS This product complies with the European Union directive on the restriction of the use of certain hazardous substances in electrical and electronic equipment.

 This symbol on the product or in the accompanying documentation indicates that the product must not be considered normal municipal waste and must be disposed of in accordance with local legal regulations. Please hand over this product for environmentally-friendly disposal. By properly disposing of this product, you protect the environment. For more information, please contact your local authority responsible for municipal waste disposal, the nearest collection point, or your retailer.

 This product meets all the requirements of the EU directives applicable to it.

 Class II – Protection against electric shock is ensured by double or reinforced insulation.