

UltraPack Slim 3000mAh

Alu Mag+ Wireless Power Bank EM31b



EPIC

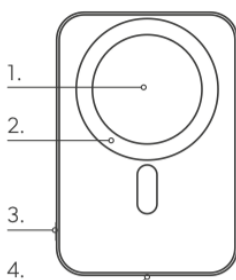
EPI-NA-EM31b-ON

NÁVOD K POUŽITÍ

Děkujeme, že jste si zakoupili náš produkt, a věříme, že s ním budete spokojeni.

Popis produktu

1. Místo pro bezdrátové nabíjení
2. Magnetický kroužek
3. Tlačítko zapnutí / vypnutí powerbanky
4. USB-C vstup / výstup



Technické parametry

Kapacita: 3000 mAh (38,5 Wh) 3,85V
Vstup USB-C: 5V/2A;9V/2.22A
Výstup USB-C: 5V/2A, 10W
Bezdrátové nabíjení: 5/7.5W
Rozměry produktu: 70x104x5,8 mm
Hmotnost: 80 g
Materiál: hliník, silikon

USB-C na USB-C kabel

Typ: USB-C na USB-C
Délka: 0,3 m

Materiál: TPE

Hmotnost: 10 g

Obsah balení

- 1× UltraPack EM71b
- 1× USB-C na USB-C kabel
- 1× návod k použití

Indikace nabití powerbanky

Po připojení k USB-C napájení se začne powerbanka nabíjet. Pokud bliká LED světlo červeně, znamená to, že powerbanka ještě není schopná nabíjet jiné zařízení. Pokud bliká zeleně, tak už dokáže nabíjet další zařízení. Pokud LED svítí trvale zeleně, je nabitá na 100 %

Návod k použití

Nabíjení powerbanky

1. Připojte powerbanku pomocí dodávaného USB-C na USB-C kabelu ke svému počítači nebo do síťového adaptéru (adaptér není součástí balení). Abyste dosáhli rychlejší nabíjení, používejte síťový adaptér o výkonu 10 W a vyšše.
2. Po ukončení nabíjení odpojte USB kabel od powerbanky.

Nabíjení zařízení pomocí USB kabelu

Powerbanku můžete využít k nabíjení většiny mobilních zařízení vybavených USB portem.

1. Konec USB-C kabelu zapojte do powerbanky a druhý konec zapojte do svého zařízení.
2. Jakmile je připojené zařízení plně nabité, odpojte USB kabel od zařízení a powerbanky.

Bezdrátové nabíjení zařízení

1. Zařízení, které podporuje funkci bezdrátového nabíjení MagSafe, položte do středu powerbanky. Ta jej automaticky uchytí díky silným magnetům.
2. Stiskněte jednou tlačítko zapnutí/vypnutí. Automaticky se spustí nabíjení zařízení.
3. Jakmile je zařízení plně nabité, sejměte jej z powerbanky.

Bezpečnostní pokyny

Pečlivě si prostudujte níže uvedené bezpečnostní pokyny a provozní instrukce.

Předajte tak možnému poškození přístroje či případným škodám. Výrobce nenese žádnou odpovědnost za škody způsobené v důsledku nesprávného užívání tohoto zařízení.

1. Uchovávejte powerbanku mimo dosah dětí.
2. Tato powerbanka je určena pouze pro použití v domácnosti.
3. Dbejte, aby nedošlo k pádu, úmyslnému či neúmyslnému rozbití, prohnutí, promáčknutí či jiné deformaci powerbanky, což by mohlo mít za následek narušení její funkčnosti.
4. Powerbanku nerozebírejte ani žádným jiným způsobem nenarušujte. Neobsahuje žádné části, které by mohl uživatel sám opravit v případě poruchy.
5. Nevystavujte powerbanku vlhkosti ani ji neponořujte do kapalin. Nevystavujte ji kapičící nebo stříkající vodě. Na powerbanku nepokládejte nádoby s vodou, např. vázami. Pouze uchovávání powerbanky v suchu může zaručit její správnou funkčnost. Powerbanku skladujte a používejte při teplotách mezi 0 °C-45 °C.
6. K bezdrátové nabíjecí ploše nepřibližujte žádná magnetická nebo kovová zařízení jako například defibrilátory či kreditní karty.
7. Zvýšenou pozornost věnujte dostatečné vzdálenosti od zdrojů tepla. Pokud byste vystavili powerbanku teplotám vyšším než 60 °C, mohlo by dojít k jejímu poškození. Nevystavujte powerbanku přímému slunečnímu světlu. Je zakázáno na ni pokládat zdroje otevřeného ohně, např. hořící svíčky.
8. Powerbanku nikdy nevhazujte do ohně.
9. Nepoužívejte ani neskladujte powerbanku v blízkosti látek/předmětů, které by se mohly vznítit, hořlavých nebo výbušných látek apod.
10. Nenechávejte powerbanku bez dozoru, zatímco je v provozu.
11. Je zakázáno používat poškozenou powerbanku nebo její příslušenství.
12. Dobíjejte powerbanku minimálně každé tři měsíce, a to i v případě, kdy ji nepoužíváte.
13. Powerbanka se při nabíjení i používání může zahřívát. Věnujte prosím zvýšenou pozornost jejímu případnému extrémnímu zahřívání, které může indikovat problém s nabíjecím obvodem elektronického zařízení. V takovém případě powerbanku neprodleně odpojte od zařízení a obraťte se na kvalifikovaného technika. Zajistěte okolo powerbanky dostatečný volný prostor pro správnou cirkulaci vzduchu. Nepoužívejte ji na povrchu opatřeném látkou (např. ubrusem).
14. Nikdy powerbanku nezakrývejte.
15. Po úplném nabití odpojte powerbanku od zdroje energie, tím zaručíte její delší životnost.
16. K čištění používejte pouze suchý hadřík. Je zakázáno k čištění používat vodu, chemické látky, rozpouštědla, benzín apod.
17. Powerbanku uložte na suché a dobře větrané místo, mimo dosah dětí nebo domácích mazlíčků. Na powerbanku během ukládání nepokládejte žádné předměty.
18. Při nabíjení více jak jednoho zařízení současně může dojít ke snížení nabíjecího výkonu powerbanky.

Vyloučení odpovědnosti

Tato powerbanka je určena pouze pro používání ve spojení s vhodným mobilním zařízením. Vždy před prvním použitím powerbanky a nového zařízení ověřte jejich vzájemnou kompatibilitu. Výrobce nenese žádnou odpovědnost za případnou škodu na mobilním zařízením způsobenou nesprávným používáním tohoto produktu.

Tento symbol na produktu nebo v doprovodné dokumentaci označuje, že daný produkt nesmí být považován za běžný komunální odpad a musí být likvidován podle místně platných právních předpisů. Přejedte tento produkt k ekologické likvidaci. Správnou likvidaci tohoto produktu chráníte životní prostředí. Pro více informací se obraťte na místní samosprávu zabývající se likvidací komunálního odpadu, nejbližší sběrné místo nebo svého prodejce.

Tento produkt splňuje veškeré základní požadavky směrnic EU, které se na něj vztahují.



Třída II – Ochrana před úrazem elektrickým proudem je zajištěna dvojitou nebo zesílenou izolací.



Tento symbol na produktu nebo v doprovodné dokumentaci označuje, že daný produkt nesmí být považován za běžný komunální odpad a musí být likvidován podle místně platných právních předpisů. Předajte tento produkt k ekologické likvidaci. Správnou likvidaci tohoto produktu chráníte životní prostředí. Pro více informací se obraťte na místní samosprávu zabývající se likvidací komunálního odpadu, nejbližší sběrné místo nebo svého prodejce.



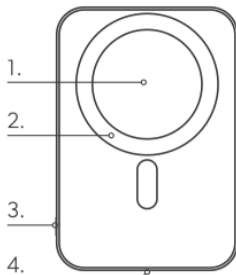
Tento produkt splňuje veškeré základní požadavky směrnic EU, které se na něj vztahují.

ИНСТРУКЦИИ ЗА УПОТРЕБА

Благодарим ви, че закупихте нашия продукт и вярваме, че ще сте доволни от него.

Описание на продукта

- **1. Място за безжично зареждане
- 2. Магнитен пръстен
- 3. Бутон за включване / изключване на power bank-a
- 4. USB-C вход / изход**



Технически параметри

Капацитет: 3000 mAh (38,5 Wh) 3,85V
USB-C вход: 5V/2A; 9V/2.22A
USB-C изход: 5V/2A, 10W
Безжично зареждане: 5/7.5W
Размери на продукта: 70x104x5,8 mm
Тегло: 80 g
Материал: алуминий, силикон

USB-C на USB-C кабел

Тип: USB-C на USB-C
Дължина: 0,3 m

Материал: TPE
Тегло: 10 g

Съдържание на опаковката

- 1× UltraPack EM71b
- 1× USB-C на USB-C кабел
- 1× ръководство за употреба

Индикатор за зареждане на powerbank

След свързване към USB-C захранване, power bank-ът започва да се зарежда. Ако LED светлина мига червено, това означава, че power bank-ът все още не е способен да зарежда други устройства. Ако мига зелено, той вече може да зарежда следващото устройство. Ако LED светлината свети постоянно зелено, той е зареден на 100 %.

Инструкция за употреба

Зареждане на powerbank

1. Свържете powerbank-a с предоставения USB-C на USB-C кабел към вашия компютър или мрежов адаптер (адаптерът не е част от опаковката). За да постигнете по-бързо зареждане, използвайте мрежов адаптер с мощност 10 W или по-висока.
- 2) След приключване на зареждането, отклонете USB кабела от powerbank-a.

Зареждане на устройства чрез USB кабел

Можете да използвате powerbank-a за зареждане на повечето мобилни устройства, оборудвани с USB порт.

1. Включете края на USB-C кабела в powerbank-a, а втория край в вашето устройство.
- 2) След като свързаното устройство е напълно заредено, отклонете USB кабела от устройството и powerbank-a.

Безжично зареждане на устройства

1. Устройството, което поддържа функцията за безжично зареждане MagSafe, поставете в централната част на powerbank-a. То автоматично ще се захване благодарение на силните магнити.
- 2) Натиснете веднъж бутона за включване/изключване. Зареждането на устройството ще започне автоматично.
3. След като устройството е напълно заредено, го свалете от powerbank-a.

Указания за безопасност

Внимателно прочетете по-долу посочените инструкции за безопасност и експлоатационни указания.

Предотвратете възможни повреди на устройството или случайни щети. Производителят не носи отговорност за щети, причинени в следствие на неправилната употреба на това устройство.

1. Дръжте power bank-a извън обсега на деца.
2. Тази power bank е предназначена само за домашна употреба.
3. Внимавайте да не падне, да не бъде умишлено или неумишлено счупена, огъната, притисната или по друг начин деформирана, тъй като това може да наруши нейната функционалност.
4. Не разглобявайте power bank-a и не я повредете по какъвто и да е друг начин. Тя не съдържа части, които потребителят може да поправи при повреда.
5. Не излагайте power bank-a на влага и не я потапяйте в течности. Не я поставяйте в контакт с капеща или пръскаща вода. Не поставяйте съдове с вода върху power bank-a, например вази. Само съхраняването на power bank-a на сухо може да осигури правилната ѝ функционалност. Съхранявайте и използвайте power bank-a при температури между 0 °C и 45 °C.
6. Не приближавайте до безжичната зарядна платформа никакви магнитни или метални устройства, като например дефибрилатори или кредитни карти.
7. Обърнете специално внимание на достатъчно разстояние от източници на топлина. Ако изложите power bank-a на температури над 60 °C, това може да доведе до повреда. Не излагайте power bank-a на директна слънчева светлина. Забранено е да поставяте на нея източници на открит огън, като например горящи свещи.
8. Никога не хвърляйте power bank-a в огъня.
9. Не използвайте и не съхранявайте power bank-a в близост до запалими материали/предмети, експлозивни и т.н.
10. Не оставяйте power bank-a без надзор, докато е в работа.
11. Забранено е да използвате повреден power bank или неговото оборудване.
12. Зареждайте power bank-a поне веднъж на всеки три месеца, и когато не я използвате.
13. Power bank-a може да се затопля по време на зареждане и употреба. Моля, бъдете особено внимателни при възможно крайно затопляне, което може да покаже проблема с зарядния кръг на електронното устройство. В такъв случай незабавно изключете power bank-a от устройството и се свържете с квалифициран техник. Осигурете достатъчно свободно пространство около power bank-a за правилна циркулация на въздуха. Не я използвайте на повърхност, покрита с плат (например покривка).
14. Никога не покривайте power bank-a.
15. След пълно зареждане изключете power bank-a от източника на енергия, за да осигурите дълъг живот на батерията.
16. За почистване използвайте само суха кърпа. Забранено е да почиствате с вода, химикали, разтворители, бензин и др.
17. Съхранявайте power bank-a на сухо и добре вентилирано място, извън обсега на деца или домашни любимци. Не поставяйте никакви предмети върху power bank-a по време на съхранение.
18. При зареждане на повече от едно устройство едновременно, може да се стигне до намаляване на зареждащата мощност на power bank-a.

Освобождаване от отговорност

Тази power bank е предназначена само за използване с подходящи мобилни устройства. Винаги проверявайте взаимната съвместимост на power bank-a и новото устройство преди първото му използване. Производителят не носи никаква отговорност за евентуални щети на мобилното устройство, причинени от неправилното използване на този продукт.

Този символ на продукта или в придружаващата документация показва, че даденият продукт не трябва да се счита за обикновен битов отпадък и трябва да се изхвърля в съответствие с екологично изхвърляне. Чрез правилното изхвърляне на този продукт вие защитавате околната среда. За повече информация се свържете с местната саморазправа, отговорна за изхвърлянето на битови отпадъци, най-близкия пункт за събиране или вашия търговец.

Този продукт отговаря на всички основни изисквания на директивите на ЕС, които се прилагат за него.



Триграда II – Защита от вредно електрическо напрежение е осигурена с двойна или подсилена изолация.



Този символ на продукта или в съпътстващата документация обозначава, че конкретният продукт не трябва да се счита за обикновен битов боклук и трябва да бъде унищожен в съответствие с местно приложимите законови разпоредби. Предайте този продукт за екологично унищожаване. С правилното унищожаване на този продукт защитавате околната среда. За повече информация се свържете с местната власт, която се занимава с унищожаване на битов отпадък, най-близкото място за събиране или с вашия търговец.



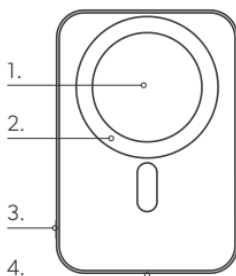
Този продукт отговаря на всички основни изисквания на директивите на ЕС, които го засягат.

BRUGSANVISNING

Tak for at du har købt vores produkt, og vi håber, at du bliver tilfreds med det.

Produktbeskrivelse

- **1. Plads til trådløs opladning
- 2. Magnetisk ring
- 3. Knap til tænd/sluk af powerbanken
- 4. USB-C indgang/udgang**



Tekniske parametre

Kapacitet: 3000 mAh (38,5 Wh) 3,85V
USB-C indgang: 5V/2A;9V/2.22A
USB-C udgang: 5V/2A, 10W
Trådløs opladning: 5/7.5W
Produktmål: 70x104x5,8 mm
Vægt: 80 g
Materiale: aluminium, silicone

USB-C til USB-C kabel

Type: USB-C til USB-C
Længde: 0,3 m

Materiale: TPE

Vægt: 10 g

Indhold af pakken

- 1× UltraPack EM71b
- 1× USB-C til USB-C kabel
- 1× brugervejledning

Indikator for opladning af powerbanken

Når du tilslutter til USB-C opladning, begynder powerbanken at oplade. Hvis LED-lyset blinker rødt, betyder det, at powerbanken endnu ikke er i stand til at oplade andre enheder. Hvis det blinker grønt, kan det allerede oplade en anden enhed. Hvis LED'en lyser konstant grønt, er den opladet til 100 %.

Brugsanvisning

Opladning af powerbanken

1. Tilslut powerbanken ved hjælp af det medfølgende USB-C til USB-C kabel til din computer eller en vægadapter (adapteren medfølger ikke). For at opnå hurtigere opladning, brug en vægadapter med en effekt på 10 W eller højere.
2. Når opladningen er færdig, skal du frakoble USB-kablet fra powerbanken.

Opladning af enheder via USB-kabel

Du kan bruge powerbanken til at oplade større mobile enheder udstyret med USB-port.

1. Sæt den ene ende af USB-C-kablet i powerbanken, og den anden ende i din enhed.
2. Når den tilsluttede enhed er fuldt opladet, skal du frakoble USB-kablet fra enheden og powerbanken.

Trådløs opladning af enheder

1. Placer enheden, som understøtter MagSafe trådløs opladning, i midten af powerbanken. Den vil automatisk gribe fat i det takket være de stærke magneter.
2. Tryk én gang på tænd/sluk-knappen. Opladningen af enheden startes automatisk.
3. Når enheden er fuldt opladet, skal du tage den af powerbanken.

Sikkerhedsinstruktioner

Læs omhyggeligt de sikkerhedsinstruktioner og brugsanvisninger, der er angivet nedenfor.

Overhold disse for at undgå mulig skade på enheden eller eventuelle skader. Producenten påtager sig intet ansvar for skader, der opstår som følge af forkert brug af dette udstyr.

1. Opbevar powerbanken utilgængeligt for børn.
2. Denne powerbank er kun beregnet til hjemmebrug.
3. Sørg for, at den ikke falder, og undgå bevidst eller utilsigtet brud, bøjnings, tryk eller anden deformation af powerbanken, som kunne medføre funktionsnedsættelse.
4. Adskil ikke powerbanken, eller på anden måde bryd den ikke op. Den indeholder ingen dele, som brugeren selv kan reparere i tilfælde af fejl.
5. Udsæt ikke powerbanken for fugt, og nedsænk den ikke i væske. Udsæt ikke den for dryppende eller sprøjtende vand. Læg ikke beholdere med vand ovenpå powerbanken, fx vaser. Det er kun opbevaringen af powerbanken på et tørt sted, der kan garantere dens korrekte funktion. Opbevar og brug powerbanken ved temperaturer mellem 0 °C-45 °C.
6. Hold magnetiske eller metal enheder væk fra den trådløse opladningsflade, såsom defibrillatorer eller kreditkort.
7. Vær særligt opmærksom på at holde tilstrækkelig afstand fra varmekilder. Udsætter du powerbanken for temperaturer over 60 °C, kan det skade den. Udsæt ikke powerbanken for direkte sollys. Det er forbudt at lægge brændbare genstande oven på den, fx tændstikker.
8. Smid aldrig powerbanken i ild.
9. Brug eller opbevar ikke powerbanken i nærheden af stoffer/genstande, der kan antænde, brændbare eller eksplosive stoffer osv.
10. Lad ikke powerbanken være uden opsyn, mens den er i drift.
11. Det er forbudt at bruge en beskadiget powerbank eller dens tilbehør.
12. Oplad powerbanken mindst hver tredje måned, også selvom du ikke bruger den.
13. Powerbanken kan varme op under opladning og brug. Vær venlig at være ekstra opmærksom på dens eventuelle overophedning, som kan indikere et problem med den opladende kreds i den elektroniske enhed. I så fald skal du straks frakoble powerbanken fra enheden og kontakte en kvalificeret tekniker. Sørg for tilstrækkelig plads omkring powerbanken til korrekt luftcirkulation. Brug den ikke på en overflade dækket af tekstil (fx dug).
14. Dæk aldrig powerbanken til.
15. Efter fuld opladning, frakobl powerbanken fra strømforsyningen, det vil garantere dens længere levetid.
16. Brug kun en tør klud til rengøring. Det er forbudt at bruge vand, kemikalier, opløsningsmidler, benzin osv. til rengøring.
17. Opbevar powerbanken på et tørt og godt ventileret sted, utilgængeligt for børn eller husdyr. Læg ikke genstande på powerbanken, mens den er opbevaret.
18. Når der oplades mere end én enhed samtidigt, kan det føre til nedsat opladningskapacitet for powerbanken.

Udelukkelse af ansvar

Denne powerbank er kun beregnet til brug i forbindelse med passende mobile enheder. Sørg altid for at kontrollere deres indbyrdes kompatibilitet før den første brug af powerbanken og den nye enhed. Producenten påtager sig intet ansvar for eventuelle skader på mobile enheder forårsaget af forkert brug af dette produkt.

Dette symbol på produktet eller i den medfølgende dokumentation angiver, at det pågældende produkt ikke må betragtes som almindeligt husholdningsaffald og skal bortskaffes i henhold til lokale gældende lovbestemmelser. Venligst send dette produkt til miljøvenlig bortskaffelse. Ved korrekt affaldshåndtering af dette produkt beskytter du miljøet. For yderligere information, kontakt din lokale myndighed, der beskæftiger sig med bortskaffelse af husholdningsaffald, den nærmeste indsamlingsplads eller din forhandler.

Dette produkt opfylder alle grundlæggende krav i EU-direktiverne, der gælder for det.



Trin II – Beskyttelse mod elektrisk stød er sikret ved hjælp af dobbelt eller forstærket isolering.



Dette symbol på produktet eller i den ledsagende dokumentation angiver, at det pågældende produkt ikke må betragtes som almindeligt husholdningsaffald og skal bortskaffes i henhold til de gældende lokale lovgivninger. Aflever dette produkt til miljøvenlig bortskaffelse. Ved korrekt bortskaffelse af dette produkt beskytter du miljøet. For mere information, kontakt venligst den lokale myndighed, der beskæftiger sig med bortskaffelse af husholdningsaffald, den nærmeste genbrugsstation eller din forhandler.



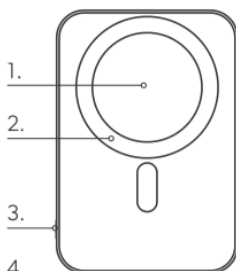
Dette produkt opfylder alle grundlæggende krav i de EU-direktiver, der gælder for det.

GEBRAUCHSANWEISUNG

Danke, dass du unser Produkt gekauft hast, und wir sind sicher, dass du damit zufrieden sein wirst.

Produktbeschreibung

- **1. Platz für drahtloses Laden
- 2. Magnetischer Ring
- 3. Ein-/Ausschalter der Powerbank
- 4. USB-C Ein- / Ausgang**



Technische Parameter

Kapazität: 3000 mAh (38,5 Wh) 3,85V
Eingang USB-C: 5V/2A; 9V/2,22A
Ausgang USB-C: 5V/2A, 10W
Drahtloses Laden: 5/7,5W
Produktmaße: 70x104x5,8 mm
Gewicht: 80 g
Material: Aluminium, Silikon

USB-C auf USB-C Kabel

Typ: USB-C auf USB-C
Länge: 0,3 m

Material: TPE
Gewicht: 10 g

Inhalt der Verpackung

- 1x UltraPack EM71b
- 1x USB-C auf USB-C Kabel
- 1x Bedienungsanleitung

Anzeige des Ladezustands der Powerbank

Nach dem Anschluss an die USB-C-Stromversorgung beginnt die Powerbank, sich aufzuladen. Wenn die LED rot blinkt, bedeutet das, dass die Powerbank noch nicht in der Lage ist, andere Geräte aufzuladen. Wenn sie grün blinkt, kann sie bereits ein weiteres Gerät aufladen. Wenn die LED dauerhaft grün leuchtet, ist sie zu 100 % aufgeladen.

Gebrauchsanweisung

Laden der Powerbank

1. Schliessen Sie die Powerbank mit dem mitgelieferten USB-C zu USB-C Kabel an Ihren Computer oder an das Netzteil (das Netzteil ist nicht im Lieferumfang enthalten) an. Um eine schnellere Ladegeschwindigkeit zu erreichen, verwenden Sie ein Netzteil mit einer Leistung von 10 W oder höher.
- 2) Nach Abschluss des Ladevorgangs trennen Sie das USB-Kabel von der Powerbank.

Laden von Geräten über USB-Kabel

Sie können die Powerbank zum Laden der meisten mobilen Geräte mit einem USB-Anschluss verwenden.

1. Schliessen Sie das USB-C Ende des Kabels an die Powerbank an und das andere Ende an Ihr Gerät.
- 2) Sobald das angeschlossene Gerät vollständig aufgeladen ist, trennen Sie das USB-Kabel sowohl vom Gerät als auch von der Powerbank.

Kabelloses Laden von Geräten

1. Legen Sie das Gerät, das die MagSafe Wireless Charging-Funktion unterstützt, in die Mitte der Powerbank. Diese hält es automatisch dank starker Magnete fest.
- 2) Drücken Sie einmal die Ein/Aus-Taste. Das Laden des Geräts startet automatisch.
3. Sobald das Gerät vollständig aufgeladen ist, nehmen Sie es von der Powerbank.

Sicherheitsanweisungen

Bitte lesen Sie sorgfältig die nachstehenden Sicherheits- und Betriebsanweisungen.

Sie vermeiden damit mögliche Beschädigungen des Geräts oder eventuelle Schäden. Der Hersteller übernimmt keine Verantwortung für Schäden, die durch unsachgemässen Gebrauch dieses Geräts verursacht werden.

1. Halten Sie die Powerbank ausser Reichweite von Kindern.
2. Diese Powerbank ist nur für die Verwendung im Haushalt bestimmt.
3. Achten Sie darauf, dass es nicht zu einem Sturz, absichtlichen oder unabsichtlichen Bruch, Verbiegen, Quetschen oder anderen Deformationen der Powerbank kommt, da dies ihre Funktionalität beeinträchtigen könnte.
4. Öffnen Sie die Powerbank nicht und beschädigen Sie sie nicht auf andere Weise. Sie enthält keine Teile, die der Benutzer im Falle einer Störung selbst reparieren könnte.
5. Setzen Sie die Powerbank keiner Feuchtigkeit aus und tauchen Sie sie nicht in Flüssigkeiten. Halten Sie sie fern von tropfendem oder spritzendem Wasser. Stellen Sie keine Behälter mit Wasser, z. B. Vasen, auf die Powerbank. Nur die Lagerung der Powerbank an einem trockenen Ort kann deren ordnungsgemässen Betrieb garantieren. Lagern und verwenden Sie die Powerbank bei Temperaturen zwischen 0 °C und 45 °C.
6. Halten Sie keinen magnetischen oder metallischen Geräten, wie z. B. Defibrillatoren oder Kreditkarten, in der Nähe der induktiven Ladestation.
7. Achten Sie besonders auf ausreichenden Abstand zu Wärmequellen. Wenn die Powerbank Temperaturen über 60 °C ausgesetzt wird, kann sie beschädigt werden. Setzen Sie die Powerbank nicht direkter Sonneneinstrahlung aus. Es ist verboten, offenem Feuer, z. B. brennenden Kerzen, darauf abzustellen.
8. Werfen Sie die Powerbank niemals ins Feuer.
9. Verwenden oder lagern Sie die Powerbank nicht in der Nähe von brennbaren Materialien oder Gegenständen, die sich entzünden könnten, wie z. B. brennbare oder explosive Stoffe.
10. Lassen Sie die Powerbank während des Betriebs nicht unbeaufsichtigt.
11. Es ist verboten, eine beschädigte Powerbank oder deren Zubehör zu verwenden.
12. Laden Sie die Powerbank mindestens alle drei Monate auf, auch wenn Sie sie nicht verwenden.
13. Die Powerbank kann beim Laden und Verwenden warm werden. Bitte beachten Sie besonders die mögliche extreme Erwärmung, die auf ein Problem mit dem Ladegerät des elektronischen Geräts hinweisen könnte. In diesem Fall trennen Sie die Powerbank sofort vom Gerät und wenden Sie sich an einen qualifizierten Techniker. Stellen Sie sicher, dass um die Powerbank herum genügend Freiraum für eine ordnungsgemässe Luftzirkulation vorhanden ist. Verwenden Sie sie nicht auf einer mit Stoff bedeckten Fläche (z. B. Tischdecke).
14. Decken Sie die Powerbank niemals zu.
15. Trennen Sie die Powerbank nach vollständiger Aufladung vom Stromnetz, um ihre Lebensdauer zu verlängern.
16. Verwenden Sie nur ein trockenes Tuch zur Reinigung. Es ist verboten, zur Reinigung Wasser, chemische Substanzen, Lösungsmittel, Benzin usw. zu verwenden.
17. Lagern Sie die Powerbank an einem trockenen und gut belüfteten Ort, ausser Reichweite von Kindern oder Haustieren. Legen Sie während der Lagerung keine Gegenstände auf die Powerbank.
18. Beim Laden von mehr als einem Gerät gleichzeitig kann die Ladeleistung der Powerbank beeinträchtigt werden.


Haftungsausschluss

Diese Powerbank ist ausschließlich für die Verwendung in Verbindung mit geeigneten Mobilgeräten vorgesehen. Überprüfe vor der ersten Verwendung der Powerbank und des neuen Geräts immer ihre gegenseitige Kompatibilität. Der Hersteller übernimmt keinerlei Verantwortung für etwaige Schäden am Mobilgerät, die durch unsachgemässe Nutzung dieses Produkts verursacht werden.

Dieses Symbol auf dem Produkt oder in der dazugehörigen Dokumentation kennzeichnet, dass das betreffende Produkt nicht als gewöhnlicher Haushaltsmüll betrachtet werden darf und gemäß den örtlich geltenden gesetzlichen Bestimmungen entsorgt werden muss. Bitte geben Sie dieses Produkt zur umweltfreundlichen Entsorgung. Durch die ordnungsgemässe Entsorgung dieses Produkts schützen Sie die Umwelt. Für weitere Informationen wenden Sie sich bitte an die örtliche Verwaltung, die für die Entsorgung von Haushaltsmüll zuständig ist, an die nächstgelegene Sammelstelle oder an Ihren Händler.

Dieses Produkt erfüllt alle grundlegenden Anforderungen der EU-Richtlinien, die für es gelten.

 Klasse II – Der Schutz gegen elektrischen Schlag ist durch doppelte oder verstärkte Isolierung gewährleistet.

 Dieses Symbol auf dem Produkt oder in der begleitenden Dokumentation weist darauf hin, dass das betreffende Produkt nicht als gewöhnlicher Haushaltsabfall betrachtet werden darf und gemäß den örtlich geltenden rechtlichen Vorschriften entsorgt werden muss. Bitte übergeben Sie dieses Produkt zur umweltgerechten Entsorgung. Durch die richtige Entsorgung dieses Produkts schützen Sie die Umwelt. Für weitere Informationen wenden Sie sich an die örtliche Verwaltung, die mit der Entsorgung von Haushaltsabfällen befasst ist, an die nächste Sammelstelle oder an Ihren Händler.

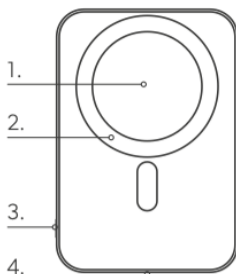
 Dieses Produkt erfüllt alle grundlegenden Anforderungen der EU-Richtlinien, die für es gelten.

USAGE INSTRUCTIONS

Thank you for purchasing our product, and we believe you will be satisfied with it.

Product Description

- **1. Place for wireless charging
- 2. Magnetic ring
- 3. Power bank on/off button
- 4. USB-C input/output**



Technical specifications

Capacity: 3000 mAh (38.5 Wh) 3.85V
USB-C Input: 5V/2A; 9V/2.22A
USB-C Output: 5V/2A, 10W
Wireless Charging: 5/7.5W
Product Dimensions: 70x104x5.8 mm
Weight: 80 g
Material: aluminium, silicone

USB-C to USB-C Cable

Type: USB-C to USB-C
Length: 0.3 m

Material: TPE
Weight: 10 g

Contents of the package

- 1× UltraPack EM71b
- 1× USB-C to USB-C Cable
- 1× User Manual

Power bank charging indicator

After connecting to USB-C power, the power bank will start charging. If the LED light flashes red, it means that the power bank is still unable to charge other devices. If it flashes green, it can now charge additional devices. If the LED shines steadily green, it is charged to 100%.

User Manual

Charging the Power Bank

1. Connect the power bank using the supplied USB-C to USB-C cable to your computer or to a wall charger (charger not included). To achieve faster charging, use a wall charger with an output of 10 W or higher.
- 2) Once charging is complete, disconnect the USB cable from the power bank.

Charging Devices Using USB Cable

You can use the power bank to charge most mobile devices equipped with a USB port.

1. Plug one end of the USB-C cable into the power bank and the other end into your device.
- 2) When your device is fully charged, disconnect the USB cable from both the device and the power bank.

Wireless Charging of Devices

1. Place a device that supports MagSafe wireless charging in the centre of the power bank. It will automatically secure the device thanks to the strong magnets.
- 2) Press the power button once. Charging of the device will start automatically.
3. Once the device is fully charged, remove it from the power bank.

Safety Instructions

Carefully read the following safety instructions and operating guidelines.

Prevent any potential damage to the device or possible harm. The manufacturer assumes no responsibility for damages caused as a result of improper use of this device.

1. Keep the power bank out of reach of children.
2. This power bank is intended for household use only.
3. Ensure that it does not fall, sustain intentional or unintentional breakage, bending, crushing, or other deformations that could disrupt its functionality.
4. Do not disassemble the power bank or expose it to any other form of intrusion. It does not contain any parts that users can repair in case of a malfunction.
5. Do not expose the power bank to moisture or submerge it in liquids. Avoid exposure to dripping or spraying water. Do not place containers of water, such as vases, on the power bank. Keeping the power bank dry ensures its proper functionality. Store and use the power bank at temperatures between 0 °C and 45 °C.
6. Do not bring any magnetic or metal devices, such as defibrillators or credit cards, close to the wireless charging pad.
7. Pay extra attention to maintaining adequate distance from heat sources. Exposing the power bank to temperatures exceeding 60 °C could cause damage. Do not expose the power bank to direct sunlight. It is prohibited to place sources of open flame, such as lit candles, on it.
8. Never throw the power bank into fire.
9. Do not use or store the power bank near flammable materials/items that could ignite, explosive substances, etc.
10. Do not leave the power bank unattended while in use.
11. It is prohibited to use a damaged power bank or its accessories.
12. Charge the power bank at least every three months, even if you are not using it.
13. The power bank may heat up during charging and use. Please pay close attention to any extreme heating, which may indicate a problem with the charging circuit of the electronic device. In such a case, immediately disconnect the power bank from the device and contact a qualified technician. Ensure adequate airflow around the power bank for proper ventilation. Do not use it on surfaces covered with fabric (e.g., a tablecloth).
14. Never cover the power bank.
15. After fully charging, disconnect the power bank from the power source to ensure its longer lifespan.
16. Use only a dry cloth for cleaning. It is prohibited to clean with water, chemicals, solvents, petrol, etc.
17. Store the power bank in a dry, well-ventilated place, out of reach of children or household pets. Do not place any items on the power bank during storage.
18. When charging more than one device at the same time, the charging performance of the power bank may decrease.

Disclaimer of Liability

This power bank is intended for use only in connection with compatible mobile devices. Always check the mutual compatibility of the power bank and the new device before first use. The manufacturer accepts no responsibility for any damage to the mobile device caused by improper use of this product.

This symbol on the product or in the accompanying documentation indicates that the product must not be considered as general municipal waste and must be disposed of in accordance with local legal regulations. Please encourage this product to be disposed of environmentally. By properly disposing of this product, you protect the environment. For more information, please contact the local authority responsible for municipal waste disposal, the nearest collection point, or your retailer.

This product meets all basic requirements of the EU directives that apply to it.



Class II – Protection against electric shock is ensured by double or reinforced insulation.



This symbol on the product or in the accompanying documentation indicates that the product must not be considered normal municipal waste and must be disposed of in accordance with local legal regulations. Please hand over this product for environmentally-friendly disposal. By properly disposing of this product, you protect the environment. For more information, please contact your responsible for municipal waste disposal, the nearest collection point, or your retailer.



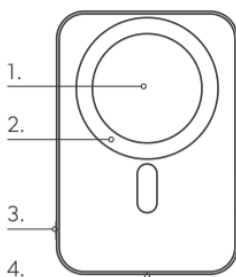
This product meets all the basic requirements of the EU directives applicable to it.

INSTRUCCIONES DE USO

Gracias por haber adquirido nuestro producto, y confiamos en que estará satisfecho con él.

Descripción del producto

- **1. Lugar para la carga inalámbrica
- 2. Anillo magnético
- 3. Botón de encendido/apagado de la power bank
- 4. Puerto de entrada/salida USB-C**



Parámetros técnicos

Capacidad: 3000 mAh (38,5 Wh) 3,85V
Entrada USB-C: 5V/2A;9V/2.22A
Salida USB-C: 5V/2A, 10W
Carga inalámbrica: 5/7.5W
Dimensiones del producto: 70x104x5,8 mm
Peso: 80 g
Material: aluminio, silicona

Cable USB-C a USB-C

Tipo: USB-C a USB-C
Longitud: 0,3 m

Material: TPE
Peso: 10 g

Contenido del paquete

1x UltraPack EM71b
 1x cable USB-C a USB-C
 1x manual de usuario

Indicador de carga de la power bank

Al conectarse a la alimentación USB-C, el power bank comenzará a cargarse. Si la luz LED parpadea en rojo, significa que el power bank aún no es capaz de cargar otros dispositivos. Si parpadea en verde, ya puede cargar otros dispositivos. Si la LED permanece encendida en verde, está cargada al 100 %.

Instrucciones de uso

Carga del power bank

1. Conecte el power bank utilizando el cable USB-C a USB-C proporcionado a su ordenador o a un adaptador de red (el adaptador no está incluido en el paquete). Para conseguir una carga más rápida, utilice un adaptador de red con una potencia de 10 W o superior.
- 2) Una vez finalizada la carga, desconecte el cable USB del power bank.

Carga de dispositivos a través de cable USB

Puede utilizar el power bank para cargar la mayoría de los dispositivos móviles equipados con un puerto USB.

1. Conecte un extremo del cable USB-C al power bank y el otro extremo a su dispositivo.
- 2) Cuando el dispositivo conectado esté completamente cargado, desconecte el cable USB del dispositivo y del power bank.

Carga inalámbrica de dispositivos

1. Coloque el dispositivo que admite la carga inalámbrica MagSafe en el centro del power bank. Este lo sujetará automáticamente gracias a los potentes imanes.
- 2) Presione una vez el botón de encendido/apagado. La carga del dispositivo comenzará automáticamente.
3. Una vez que el dispositivo esté completamente cargado, retírelo del power bank.

Instrucciones de seguridad

Lea cuidadosamente las instrucciones de seguridad y operación que se detallan a continuación.

Prevenga posibles daños al dispositivo o daños eventuales. El fabricante no se hace responsable de los daños causados como resultado del uso incorrecto de este dispositivo.


1. Mantenga el power bank fuera del alcance de los niños.
2. Este power bank está diseñado solo para uso doméstico.
3. Asegúrese de que no haya caídas, daños intencionales o no intencionales, deformaciones, torsiones u otras deformaciones del power bank, lo que podría resultar en un mal funcionamiento.
4. No desmonte el power bank ni lo altere de ninguna otra manera. No contiene ninguna parte que el usuario pueda reparar en caso de fallo.
5. No exponga el power bank a la humedad ni lo sumerja en líquidos. No lo exponga a agua que gotea o salpica. No coloque recipientes con agua sobre el power bank, por ejemplo, jarrones. Solo almacenar el power bank en un lugar seco puede garantizar su correcto funcionamiento. Almacene y utilice el power bank a temperaturas entre 0 °C y 45 °C.
6. No acerque ningún dispositivo magnético o metálico, como desfibriladores o tarjetas de crédito, a la base de carga inalámbrica.
7. Preste especial atención a mantener una distancia suficiente de fuentes de calor. Si expone el power bank a temperaturas superiores a 60 °C, podría dañarse. No exponga el power bank a la luz solar directa. Está prohibido colocar fuentes de fuego abierto sobre él, como velas encendidas.
8. Nunca arroje el power bank al fuego.
9. No use ni almacene el power bank cerca de materiales/objetos que puedan inflamarse, sustancias inflamables o explosivas, etc.
10. No deje el power bank desatendido mientras esté en funcionamiento.
11. Está prohibido usar un power bank dañado o sus accesorios.
12. Cargue el power bank al menos cada tres meses, incluso si no lo está utilizando.
13. El power bank puede calentarse durante la carga y el uso. Preste atención especial a su calentamiento extremo, lo que podría indicar un problema con el circuito de carga del dispositivo electrónico. En tal caso, desconecte el power bank inmediatamente del dispositivo y consulte a un técnico cualificado. Asegúrese de que haya suficiente espacio libre alrededor del power bank para una correcta circulación del aire. No lo use en una superficie cubierta con tela (por ejemplo, un mantel).
14. Nunca cubra el power bank.
15. Después de una carga completa, desconecte el power bank de la fuente de energía para garantizar una mayor duración.
16. Para la limpieza, utilice solo un paño seco. Está prohibido utilizar agua, productos químicos, solventes, gasolina, etc. para limpiar.
17. Almacene el power bank en un lugar seco y bien ventilado, fuera del alcance de niños o mascotas. No coloque objetos sobre el power bank durante el almacenamiento.
18. Al cargar más de un dispositivo al mismo tiempo, puede haber reducción de la potencia de carga del power bank.


Exclusión de responsabilidad


Este power bank está destinado únicamente para su uso en conexión con dispositivos móviles compatibles. Siempre verifique la compatibilidad mutua entre el power bank y el nuevo dispositivo antes del primer uso. El fabricante no asume ninguna responsabilidad por daños en el dispositivo móvil causados por un uso incorrecto de este producto.

Este símbolo en el producto o en la documentación acompañante indica que el producto no debe considerarse como basura común y debe ser desechado según las normativas legales locales vigentes. Por favor, destine este producto a la eliminación ecológica. Al eliminar correctamente este producto, protege el medio ambiente. Para más información, consulte con la administración local que se encargue de la eliminación de residuos municipales, el punto de recolección más cercano o su vendedor.

Este producto cumple con todos los requisitos básicos de las directrices de la UE que le son aplicables.

 Clase II – la protección contra el contacto con corriente eléctrica se garantiza mediante un aislamiento doble o reforzado.

 Este símbolo en el producto o en la documentación acompañante indica que el producto no debe considerarse como un residuo municipal común y debe ser eliminado de acuerdo con las regulaciones legales locales vigentes. Entregue este producto para su eliminación ecológica. Al eliminar este producto correctamente, protege el medio ambiente. Para más información, comuníquese con la administración local encargada de la gestión de residuos municipales, el punto de recogida más cercano o su proveedor.

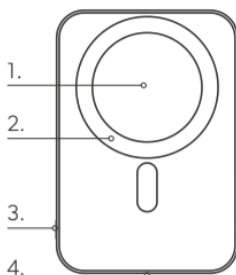
 Este producto cumple con todos los requisitos básicos de las directivas de la UE que le son aplicables.

KASUTUSJUHEND

Aitäh, et ostsite meie toote, ja usume, et olete sellega rahul.

Toote kirjeldus

- **1. Koht traadita laadimiseks
- 2. Magnetiring
- 3. Powerbanki sisse-/väljalülitusnupp
- 4. USB-C sisend / väljund**



Tehnilised parameetrid

Mahutavus: 3000 mAh (38,5 Wh) 3,85V
Sisendi USB-C: 5V/2A; 9V/2,22A
Väljundi USB-C: 5V/2A, 10W
Juhtmevaba laadimine: 5/7.5W
Toote mõõdud: 70x104x5,8 mm
Kaal: 80 g
Materjal: alumiinium, silikoon

USB-C kuni USB-C kaabel

Tüüp: USB-C kuni USB-C
Pikkus: 0,3 m

Materjal: TPE
Kaal: 10 g

Pakendi sisu

- 1x UltraPack EM71b
- 1x USB-C kuni USB-C kaabel
- 1x kasutusjuhend

Powerbanki laadimise näidik

USB-C toite ühendamisel hakkab powerbank laadima. Kui LED tuli vilgub punaselt, tähendab see, et powerbank ei suuda veel teisi seadmeid laadida. Kui see vilgub roheliselt, tähendab see, et see suudab juba laadida teisi seadmeid. Kui LED põleb pidevalt roheliselt, on see 100% laaditud.

Kasutamishend

Powerbanki laadimine

1. Ühendage powerbank kaasasoleva USB-C kuni USB-C kaabli abil oma arvutiga või seinaklahviga (adapter ei kuulu komplekti). Kiiremaks laadimiseks kasutage 10 W või suurema väljundvõimsusega seinaklahvi.
- 2) Pärast laadimise lõppu katkestage USB kaabel powerbankist.

Seadmelt laadimine USB kaabli abil

Powerbanki saab kasutada enamikule mobiilsetest seadmetest, millel on USB-pesa.

1. Ühendage USB-C kaabli ots powerbankiga ja teine ots oma seadmega.
- 2) Kui ühendatud seade on täielikult laetud, katkestage USB kaabel seadmest ja powerbankist.

Juhtmevaba laadimine

1. Seade, mis toetab juhtmevaba laadimist MagSafe'i kaudu, asetage powerbanki keskele. See kinnitub automaatselt tugeva magneti abil.
- 2) Vajutage üks kord sisselülitamise/väljalülitamise nuppu. Seadmest laadimine käivitub automaatselt.
3. Kui seade on täielikult laetud, eemaldage see powerbankist.

Ohutusjuhised

Palun uurige hoolikalt allpool toodud ohutusjuhiseid ja kasutusjuhendit.

Vältige seadme kahjustamise või potentsiaalsete kahjustuste tekitamist. Tootja ei vastuta mis tahes kahjude eest, mis on põhjustatud selle seadme vale kasutamise tõttu.

1. Hoidke powerbank lastele kättesaamatus kohas.
2. See powerbank on mõeldud ainult kasutamiseks kodustes tingimustes.
3. Veenduge, et seade ei kukuks ega puruneks tahtlikult ega tahtmatult, ei painuks, ei painduks ega deformeeruks muul viisil, mis võiks mõjutada selle töövõimet.
4. Ärge avage powerbanki ega rikuge seda muul viisil. Seade ei sisalda osi, mida kasutaja saaks ise parandada, kui ilmnevad rikete probleemid.
5. Ärge laske powerbanki niiskusele ega kastke seda vedelikesse. Ärge laske sellel kokku puutuda tilkuva või pritsiva veega. Ärge asetage powerbankile veega täidetud anumaid, nagu näiteks vaase. Ainuüksi powerbanki kuivas hoidmine võib tagada selle õige töövoime. Hoidke ja kasutage powerbanki temperatuuridel vahemikus 0 °C kuni 45 °C.
6. Ärge lähendage juhtmevabas laadimispinnale magnetilisi või metallist seadmeid, näiteks defibrillaatorite või krediitkaartide küljest.
7. Jälgige, et soojusallikatest oleks piisav kaugus. Kui peaksite selle väljapanema temperatuuridele, mis ületavad 60 °C, võib see kahjustuda. Ärge laske powerbanki otsese päikesevalguse kätte. On keelatud selle peale asetada avatud tule allikaid, nagu näiteks põletid.
8. Ärge visake powerbanki tulle.
9. Ärge kasutage ega hoidke powerbanki lähedal aineid/objekte, mis võivad süttida, nagu põlevad või plahvatusohtlikud ained jms.
10. Ärge jätke powerbanki järelevalveta, kui see on töös.
11. On keelatud kasutada kahjustatud powerbanki või selle tarvikuid.
12. Laadige powerbanki vähemalt iga kolme kuu tagant, isegi kui te seda ei kasuta.
13. Powerbank võib laadimise ja kasutamise ajal sooja minna. Palun pöörake erilist tähelepanu selle võimalikule äärmuslikule kuumenemisele, mis võib viidata probleemile laadimiseadme ringis. Sellisel juhul eemaldage powerbank koheselt seadmest ja pöörduge kvalifitseeritud tehniku poole. Tagage powerbanki ümber piisav vaba ruum õige õhu ringluse jaoks. Ärge kasutage seda kangaga kaetud pinnal (nt linik).
14. Ärge katke powerbanki kunagi.
15. Pärast täielikku laadimist ärge unustage powerbanki vooluvõrgust lahti ühendada, et tagada selle pikem eluiga.
16. Puhastamiseks kasutage ainult kuiva lapikest. On keelatud puhastamiseks kasutada vett, kemikaale, lahusteid, bensiini jne.
17. Hoidke powerbank kuivas ja hästi ventileeritud kohas, lastele või koduloomadele kättesaamatus kohas. Ärge asetage powerbanki peale hoides ühtegi eset.
18. Kui laadite rohkem kui ühte seadet samaaegselt, võib see viia powerbanki laadimisvõimekuse vähenemiseni.

Vastutuse piiramine


See power bank on mõeldud kasutamiseks ainult sobiva mobiilseadmega. Enne power bank'i ja uue seadme esmakordset kasutamist veenduge nende vastastikusest ühilduvusest. Tootja ei kannu mingit vastutust mobiilseadmest põhjustatud kahjude eest, mis võivad tuleneda selle toote mitteõigest kasutamisest.

See sümbol tootel või saatvas dokumentatsioonis näitab, et antud toode ei tohi olla klassifitseeritud tavalise olmejäätmena ning peab olema hävitatud vastavalt kohalikele seadusandlikele aktidele. Palun suunake see toode keskkonnaalasesse utiliseerimisse. Õige selle toote utiliseerimine kaitseb keskkonda. Lisainformatsiooni saamiseks pöörduge kohaliku omavalitsuse poole, kes tegeleb olmejäätmete utiliseerimisega, lähimasse kogumispunkti või oma müüja poole.

See toode vastab kõigile ELi direktiivide põhinoüetele, mis sellele kohalduvad.

 Tõrje II – Kaitse elektrilise voolu mõju eest on tagatud topelt- või tugevdatud isoleeringuga.

 See sümbol tootel või selle kaasnevates dokumentides tähistab, et antud toode ei tohi olla

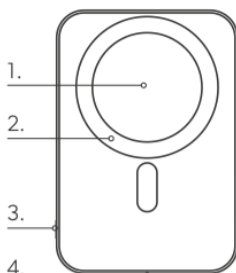
 See toode vastab kõikidele Euroopa Liidu direktiividele, mis sellele kehtivad.

INSTRUCTIONS D'UTILISATION

Nous vous remercions d'avoir acheté notre produit et nous croyons que vous en serez satisfait.

Description du produit

- **1. Emplacement pour chargement sans fil
- 2. Anneau magnétique
- 3. Bouton d'alimentation de la power bank
- 4. Entrée / sortie USB-C**

**Paramètres techniques**

Capacité : 3000 mAh (38,5 Wh) 3,85V
Entrée USB-C : 5V/2A; 9V/2.22A
Sortie USB-C : 5V/2A, 10W
Charge sans fil : 5/7.5W
Dimensions du produit : 70x104x5,8 mm
Poids : 80 g
Matériau : aluminium, silicone

Câble USB-C vers USB-C

Type : USB-C vers USB-C
Longueur : 0,3 m

Matériau : TPE

Poids : 10 g

Contenu de l'emballage

- 1x UltraPack EM71b
- 1x câble USB-C vers USB-C
- 1x mode d'emploi

Indicateur de charge de la power bank

Après la connexion à l'alimentation USB-C, la power bank commence à se charger. Si la LED clignote en rouge, cela signifie que la power bank n'est pas encore capable de charger d'autres appareils. Si elle clignote en vert, cela signifie qu'elle peut déjà charger d'autres appareils. Si la LED reste allumée en vert, cela indique qu'elle est chargée à 100 %.

Guide d'utilisation**Chargement de la power bank**

1. Connectez la power bank à votre ordinateur ou à un adaptateur mural à l'aide du câble USB-C fourni. Pour une charge plus rapide, utilisez un adaptateur d'une puissance de 10 W ou plus.
- 2) Une fois le chargement terminé, débranchez le câble USB de la power bank.

Chargement des appareils via un câble USB

Vous pouvez utiliser la power bank pour charger la plupart des appareils mobiles équipés d'un port USB.

1. Branchez l'extrémité du câble USB-C dans la power bank et l'autre extrémité dans votre appareil.
- 2) Lorsque votre appareil est complètement chargé, déconnectez le câble USB de l'appareil et de la power bank.

Chargement sans fil des appareils

1. Placez un appareil compatible avec la recharge sans fil MagSafe au centre de la power bank. Il sera automatiquement maintenu en place grâce à des aimants puissants.
- 2) Appuyez une fois sur le bouton d'alimentation. Le chargement de l'appareil démarre automatiquement.
3. Une fois l'appareil complètement chargé, retirez-le de la power bank.

Consignes de sécurité**Veillez étudier attentivement les instructions de sécurité et les instructions d'utilisation ci-dessous.**

Évitez ainsi d'éventuels dommages à l'appareil ou des dommages éventuels. Le fabricant décline toute responsabilité pour les dommages causés par une utilisation incorrecte de cet appareil.

1. Gardez la power bank hors de portée des enfants.
2. Cette power bank est uniquement destinée à un usage domestique.
3. Veillez à ce qu'elle ne tombe pas, ne soit pas intentionnellement ou accidentellement endommagée, pliée, écrasée ou déformée d'une autre manière, car cela pourrait entraîner un dysfonctionnement.
4. Ne démontez pas la power bank et ne l'endommagez pas d'une autre manière. Elle ne contient aucune pièce que l'utilisateur pourrait réparer en cas de panne.
5. N'exposez pas la power bank à l'humidité et ne la plongez pas dans des liquides. Ne l'exposez pas à de l'eau qui goutte ou éclabousse. Ne placez pas de récipients d'eau sur la power bank, par exemple des vases. Un stockage uniquement à sec peut garantir son bon fonctionnement. Stockez et utilisez la power bank à des températures comprises entre 0 °C et 45 °C.
6. Ne rapprochez aucun appareil magnétique ou métallique des stations de recharge sans fil, comme par exemple des défibrillateurs ou des cartes de crédit.
7. Faites particulièrement attention à maintenir une distance suffisante des sources de chaleur. Si vous exposez la power bank à des températures supérieures à 60 °C, elle pourrait être endommagée. Ne l'exposez pas à la lumière directe du soleil. Il est interdit d'y placer des objets sources de feu ouvert, comme des bougies allumées.
8. Ne jetez jamais la power bank au feu.
9. N'utilisez ni ne stockez la power bank à proximité de matériaux ou d'objets susceptibles de s'enflammer, combustibles ou explosifs, etc.
10. Ne laissez jamais la power bank sans surveillance pendant son utilisation.
11. Il est interdit d'utiliser une power bank endommagée ou ses accessoires.
12. Rechargez la power bank au minimum tous les trois mois, même si vous ne l'utilisez pas.
13. La power bank peut chauffer lors de la recharge et de l'utilisation. Veuillez faire particulièrement attention à son éventuel échauffement extrême qui pourrait indiquer un problème avec le circuit de charge de l'appareil électronique. Dans ce cas, déconnectez immédiatement la power bank de l'appareil et contactez un technicien qualifié. Assurez-vous qu'il y a suffisamment d'espace libre autour de la power bank pour permettre une circulation d'air appropriée. Ne l'utilisez pas sur une surface recouverte de tissu (par exemple, une nappe).
14. Ne couvrez jamais la power bank.
15. Après une charge complète, débranchez la power bank de la source d'alimentation afin d'assurer sa durée de vie plus longue.
16. Pour le nettoyage, utilisez uniquement un chiffon sec. Il est interdit de nettoyer avec de l'eau, des produits chimiques, des solvants, de l'essence, etc.
17. Rangez la power bank dans un endroit sec et bien aéré, hors de portée des enfants ou des animaux domestiques. Ne posez aucun objet sur la power bank pendant le stockage.
18. Lors de la recharge de plus d'un appareil en même temps, il se peut que la puissance de charge de la power bank diminue.

Exclusion de responsabilité

Cette power bank est uniquement destinée à être utilisée avec des appareils mobiles compatibles. Avant la première utilisation de la power bank et de l'appareil, vérifiez leur compatibilité mutuelle. Le fabricant décline toute responsabilité en cas de dommages causés à l'appareil mobile en raison d'une utilisation incorrecte de ce produit.

Ce symbole sur le produit ou dans la documentation accompagnante indique que le produit ne doit pas être considéré comme des déchets municipaux ordinaires et doit être éliminé conformément à la législation locale en vigueur. Veuillez remettre ce produit à un centre de recyclage approprié. Une élimination correcte de ce produit protège l'environnement. Pour plus d'informations, veuillez vous adresser à l'autorité locale chargée de l'élimination des déchets municipaux, au point de collecte le plus proche ou à votre revendeur.

Ce produit répond à toutes les exigences fondamentales des directives de l'UE qui lui sont applicables.



Classe II – La protection contre les chocs électriques est assurée par une double isolation ou une isolation renforcée.



Ce symbole sur le produit ou dans la documentation qui l'accompagne indique que le produit ne doit pas être considéré comme un déchet municipal ordinaire et doit être éliminé conformément aux réglementations légales en vigueur localement. Veuillez remettre ce produit pour un traitement écologique. En éliminant correctement ce produit, vous contribuez à la protection de l'environnement. Pour plus d'informations, veuillez contacter l'autorité locale compétente en matière d'élimination des déchets municipaux, le point de collecte le plus proche ou votre vendeur.



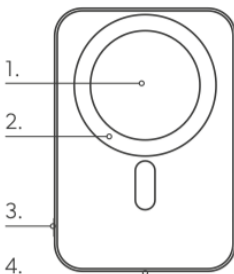
Ce produit répond à toutes les exigences de base des directives de l'UE qui lui sont applicables.

UPUTE ZA UPORABU

Hvala vam što ste kupili naš proizvod i vjerujemo da ćete biti zadovoljni s njim.

Opis proizvoda

- **1. Mjesto za bežično punjenje
- 2. Magnetski prsten
- 3. Gumb za uključivanje/isključivanje power banke
- 4. USB-C ulaz/izlaz**



Tehnički parametri

Kapacitet: 3000 mAh (38,5 Wh) 3,85V
Ulaz USB-C: 5V/2A; 9V/2,22A
Izlaz USB-C: 5V/2A, 10W
Bežično punjenje: 5/7,5W
Dimenzije proizvoda: 70x104x5,8 mm
Težina: 80 g
Materijal: aluminij, silikon

USB-C na USB-C kabel

Tip: USB-C na USB-C
Dužina: 0,3 m

Materijal: TPE

Težina: 10 g

Sadržaj pakiranja

- 1× UltraPack EM71b
- 1× USB-C na USB-C kabel
- 1× upute za korištenje

Indikacija punjenja power banke

Nakon spajanja na USB-C punjenje, prijenosna baterija počinje puniti. Ako LED svjetlo treperi crveno, to znači da prijenosna baterija još nije sposobna puniti druga uređaja. Ako treperi zeleno, onda već može puniti dodatne uređaje. Ako LED svijetli trajno zeleno, napunjena je 100 %.

Upute za korištenje

Punjenje power banke

1. Povežite power banku s računalom ili mrežnim adapterom pomoću priloženog USB-C na USB-C kabela (adapter nije dio pakiranja). Da biste postigli brže punjenje, koristite mrežni adapter snage 10 W ili više.
- 2) Nakon završetka punjenja, iskopčajte USB kabel iz power banke.

Punjenje uređaja putem USB kabela

Power banku možete koristiti za punjenje većine mobilnih uređaja opremljenih USB portom.

1. Uključite kraj USB-C kabela u power banku, a drugi kraj u vaše uređaje.
- 2) Kada je povezano uređaj potpuno napunjen, iskopčajte USB kabel iz uređaja i power banke.

Bežično punjenje uređaja

1. Uređaj koji podržava funkciju bežičnog punjenja MagSafe stavite u sredinu power banke. Ona će ga automatski fiksirati zahvaljujući snažnim magnetima.
- 2) Pritisnite jednom gumb za uključivanje/isključivanje. Punjenje uređaja će se automatski pokrenuti.
3. Kada je uređaj potpuno napunjen, uklonite ga s power banke.

Sigurnosne upute

Pažljivo proučite niže navedene sigurnosne upute i upute za uporabu.

Izbjegnite moguće oštećenje uređaja ili eventualne štete. Proizvođač ne preuzima nikakvu odgovornost za štete prouzročene nepravilnim korištenjem ovog uređaja.

1. Držite power bank izvan dosega djece.
2. Ova power banka namijenjena je isključivo za kućnu upotrebu.
3. Pazite da ne dođe do pada, namjernog ili nenamjernog oštećenja, savijanja, presavijanja ili drugih deformacija power banke, što može rezultirati narušavanjem njezine funkcionalnosti.
4. Ne rastavljajte power bank niti ga na bilo koji drugi način narušavajte. Ne sadrži dijelove koje bi korisnik mogao sam popraviti u slučaju kvara.
5. Ne izlažite power bank vlazi niti je uranjajte u tekućine. Ne izlažite je kapljičastoj ili prskajućoj vodi. Na power bank ne postavljajte posude s vodom, npr. vaze. Samo zadržavanje power banke suhom može osigurati njezinu ispravnu funkcionalnost. Skladištite i koristite power bank pri temperaturama između 0 °C-45 °C.
6. Ne približavajte bežičnom punjaču nikakva magnetska ili metalna uređaja poput defibrilatora ili kreditnih kartica.
7. Obratite povećanu pažnju na dovoljnu udaljenost od izvora topline. Ako izložite power bank temperaturama višim od 60 °C, moglo bi doći do oštećenja. Ne izlažite power bank izravnoj sunčevoj svjetlosti. Zabranjeno je na nju postavljati izvore otvorenog plamena, npr. zapaljive svijeće.
8. Power bank nikada nebacajte u vatru.
9. Ne koristite niti skladištite power bank u blizini materijala/objekata koji bi se mogli zapaliti, zapaljivih ili eksplozivnih tvari itd.
10. Ne ostavljajte power bank bez nadzora dok je u upotrebi.
11. Zabranjeno je koristiti oštećenu power bank ili njenu opremu.
12. Puniti power bank barem svaka tri mjeseca, čak i ako je ne koristite.
13. Power bank se prilikom punjenja i korištenja može zagrijavati. Molimo, obratite pažnju na njezino eventualno ekstremno zagrijavanje, što može indikovati problem s punjačem elektroničkog uređaja. U tom slučaju odmah isključite power bank iz uređaja i obratite se kvalificiranom tehničaru. Osigurajte dovoljno slobodnog prostora oko power banke za pravilnu cirkulaciju zraka. Ne koristite je na površinama prekrivenim tkaninom (npr. stolnjakom).
14. Nikada power bank ne pokrivajte.
15. Nakon potpunog punjenja isključite power bank iz izvora napajanja, time osiguravate njezin duži životni vijek.
16. Za čišćenje koristite samo suhi krp. Zabranjeno je čišćenje upotrebom vode, kemijskih supstanci, otapala, benzina itd.
17. Power bank čuvajte na suhom i dobro prozračenom mjestu, izvan dosega djece ili kućnih ljubimaca. Na power bank tijekom skladištenja ne postavljajte nikakve predmete.
18. Prilikom punjenja više od jednog uređaja simultano može doći do smanjenja punila snage power banke.

Isključenje odgovornosti

Ova power bank je namijenjena isključivo za korištenje u kombinaciji s odgovarajućim mobilnim uređajem. Uvijek provjerite međusobnu kompatibilnost power banke i novog uređaja prije prve upotrebe. Proizvođač ne preuzima odgovornost za bilo kakvu štetu na mobilnom uređaju uzrokovanu nepravilnom upotrebom ovog proizvoda.

Ovaj simbol na proizvodu ili u pratećoj dokumentaciji označava da dotični proizvod ne smije biti smatran uobičajenim komunalnim otpadom i mora biti zbrinut u skladu s lokalno važećim pravnim propisima. Molimo vas da ovaj proizvod predate na ekološku zbrinjavanje. Ispravnim zbrinjavanjem ovog proizvoda štitite životnu sredinu. Za više informacija obratite se lokalnoj samoupravi koja se bavi zbrinjavanjem komunalnog otpada, najbližem mjestu za prikupljanje ili svom prodavaču.

Ovaj proizvod ispunjava sve osnovne zahtjeve EU smjernica koji se na njega odnose.



Razred II – Zaštita od električnog udara osigurana je dvostrukom ili pojačanom izolacijom.



Ovaj simbol na proizvodu ili u pratećoj dokumentaciji označava da taj proizvod ne smije biti smatran uobičajenim komunalnim otpadom i da ga treba zbrinuti u skladu s važećim lokalnim zakonskim propisima. Predajte ovaj proizvod za ekološko zbrinjavanje. Ispravnim zbrinjavanjem ovog proizvoda štitite okoliš. Za više informacija obratite se lokalnoj samoupravi zaduženoj za zbrinjavanje komunalnog otpada, najbližem mjestu za prikupljanje ili vašem prodavaču.



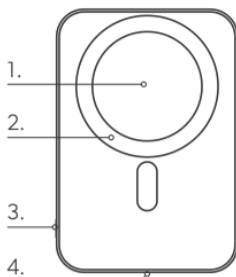
Ovaj proizvod ispunjava sve osnovne zahtjeve EU smjernica koji se na njega odnose.

HASZNÁLATI ÚTMUTATÓ

Köszönjük, hogy megvásárolta a termékünket, és bízunk benne, hogy elégedett lesz vele.

Termékleírás

- **1. Hely a vezeték nélküli töltéshez
- 2. Mágneses gyűrű
- 3. A power bank bekapcsoló / kikapcsoló gombja
- 4. USB-C bemenet / kimenet**



Műszaki paraméterek

Kapacitás: 3000 mAh (38,5 Wh) 3,85V
USB-C bemenet: 5V/2A; 9V/2.22A
USB-C kimenet: 5V/2A, 10W
Vezeték nélküli töltés: 5/7.5W
Termék méretei: 70x104x5,8 mm
Súly: 80 g
Anyag: alumínium, szilikon

USB-C a USB-C kábel

Típus: USB-C a USB-C
Hossz: 0,3 m

Anyag: TPE
Súly: 10 g

A csomag tartalma

- 1x UltraPack EM71b
- 1x USB-C a USB-C kábel
- 1x használati útmutató

A powerbank töltésének jelzése

USB-C tápegységhez csatlakoztatva a power bank elkezd tölteni. Ha a LED fény pirosan villog, az azt jelenti, hogy a power bank még nem képes más készülékek töltésére. Ha zölden villog, akkor már képes további készülékek töltésére. Ha a LED folyamatosan zölden világít, akkor 100%-os töltöttségen van.

Használati utasítás

Power bank töltése

- Csatlakoztassa a power bankot az adott USB-C - USB-C kábel segítségével a számítógépéhez vagy a hálózati adapterhez (az adapter nem része a csomagnak). A gyorsabb töltés érdekében használjon 10 W vagy annál nagyobb teljesítményű hálózati adaptert.
- A töltés befejezése után húzza ki az USB kábelt a power bankból.

Eszköz töltése USB kábellel

A power bank használható a legtöbb USB porttal rendelkező mobil eszköz töltésére.

- Csatlakoztassa az USB-C kábel végét a power bankhoz, a másik végét pedig az eszközhöz.
- Amikor az csatlakoztatott eszköz teljesen feltöltődött, húzza ki az USB kábelt az eszközből és a power bankból.

Vezeték nélküli eszköz töltése

- Helyezze el az eszközt, amely támogatja a MagSafe vezeték nélküli töltési funkciót, a power bank közepén. A bank automatikusan rögzíti azt az erős mágnesek segítségével.
- Nyomja meg egyszer a bekapcsoló gombot. Az eszköz töltése automatikusan elindul.
- Amint az eszköz teljesen fel lett töltve, távolítsa el a power bankból.

Biztonsági utasítások

Figyelmesen tanulmányozza a következő biztonsági utasításokat és üzemeltetési instrukciókat.

Ezek segíthetnek a készülék esetleges károsodásának elkerülésében. A gyártó semmilyen felelősséget nem vállal a berendezés helytelen használatából eredő károkért.

- Tartsa a power bankot gyermekektől elzárva.
- Ez a power bank kizárólag háztartási használatra készült.
- Ügyeljen arra, hogy elkerülje az esést, szándékos vagy véletlen törést, hajlítást, benyomódást vagy egyéb deformációt, ami a készülék működésének zavarához vezethet.
- Ne bontsa le, és más módon se szerelje szét a power bankot. Nem tartalmaz olyan alkatrészeket, amelyeket a felhasználó saját maga javíthatna elromlás esetén.
- Ne érje nedvesség a power bankot, és ne merítse folyadékba. Ne tegye ki csepegő vagy spriccelő víznek. Ne helyezzen a power bankra vízzel teli edényeket, pl. vázákat. A power bank megfelelő működésének biztosítása, ha száraz helyen tárolja. A power bankot 0 °C és 45 °C közötti hőmérsékleten tárolja és használja.
- Ne közelítse a vezeték nélküli töltőpadokhoz semmilyen mágneses vagy fém készüléket, például defibrillátorokat vagy bankkártyákat.
- Ügyeljen arra, hogy megfelelő távolságot tartson a hőforrásoktól. Ha a power bankot 60 °C-nál magasabb hőmérsékletnek teszi ki, az károsodáshoz vezethet. Ne tegye ki közvetlen napfénynek. Tilos nyílt lángforrásokat, például gyertyákat helyezni rá.
- Soha ne dobja a power bankot a tűzbe.
- Ne használja és ne tárolja a power bankot gyúlékony anyagok, éghetetlen vagy robbanó anyagok közelében.
- Ne hagyja felügyelet nélkül a power bankot működés közben.
- Tilos használni a sérült power bankot vagy tartozékait.
- Töltse a power bankot legalább három havonta, akkor is, ha nem használja.
- A power bank töltése és használata közben felforrósodhat. Kérjük, ügyeljen arra, hogy extrém módon ne melegedjen, ami problémát jelezhet a töltési áramkörrel. Ilyen esetben azonnal húzza ki a power bankot a készülékből, és keressen fel egy szakképzett technikus. Biztosítson elegendő szabad helyet a power bank körül a megfelelő légáramlás érdekében. Ne használja olyan felületen, amelyet szövet borít (pl. terítő).
- Soha ne takarja le a power bankot.
- Teljes töltés után húzza ki a power bankot az áramforrásból, hogy ezzel meghosszabbítsa az élettartamát.
- A tisztításhoz csak száraz ruhát használjon. Tilos vízzel, vegyi anyagokkal, oldószerekkel, benzinnel stb. tisztítani.
- A power bankot száraz és jól szellőző helyen tárolja, távol a gyermekektől vagy háziállatoktól. Töltés közben ne helyezzen semmilyen tárgyat a power bankra.
- Ha több mint egy készüléket tölt, a power bank töltési teljesítménye csökkenhet.

Felelősség kizárása

Ez a power bank csak megfelelő mobilkészülékkel való használatra készült. Mielőtt először használná a power bankot és az új készüléket, győződjön meg róla, hogy a kettő kompatibilis egymással. A gyártó semmilyen felelősséget nem vállal a mobilkészülékben esetlegesen bekövetkező károkért, amelyek a termék helytelen használatából adódhatnak.

Ez a szimbólum a terméken vagy a kísérő dokumentációban arra utal, hogy a termék nem minősül háztartási hulladéknak, és azt a helyi jogszabályoknak megfelelően kell kezelni. Kérjük, hogy a terméket ökológiai módon távolítsa el. A termék megfelelő ártalmatlanítása védelmet nyújt a környezet számára. További információért forduljon a kommunális hulladék kezelésével foglalkozó helyi önkormányzathoz, a legközelebbi gyűjtőhelyhez vagy a kereskedőjéhez.

Ez a termék megfelel minden alapvető EU-s irányelvnek, amely vonatkozik rá.



II. kategória – Az elektromos áramtól való védelem kettős vagy megerősített szigeteléssel van biztosítva.



Ez a szimbólum a terméken vagy a kísérő dokumentációban azt jelzi, hogy a terméket nem szabad háztartási hulladéknak tekinteni, és azt a helyi jogszabályoknak megfelelően kell ártalmatlanítani. Kérjük, juttassa el ezt a terméket környezetkímélő ártalmatlanításra. Az ezen termék helyes ártalmatlanításával védheti a környezetet. További információkért forduljon a helyi önkormányzathoz, amely a háztartási hulladék ártalmatlanításával foglalkozik, a legközelebbi gyűjtőhelyhez, vagy az eladójához.



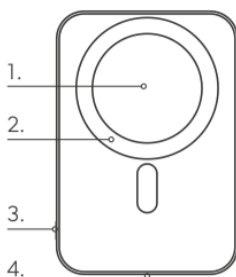
Ez a termék megfelel minden alapvető követelménynek, amelyet az EU irányelvei támasztanak vele szemben.

ISTRUZIONI PER L'USO

Grazie per aver acquistato il nostro prodotto, e crediamo che ne sarai soddisfatto.

Descrizione del prodotto

1. Posto per la ricarica wireless
2. Anello magnetico
3. Pulsante di accensione / spegnimento della power bank
4. Ingresso / uscita USB-C**



Parametri tecnici

Capacità: 3000 mAh (38,5 Wh) 3,85V
Ingresso USB-C: 5V/2A; 9V/2.22A
Uscita USB-C: 5V/2A, 10W
Ricarica wireless: 5/7.5W
Dimensioni del prodotto: 70x104x5,8 mm
Peso: 80 g
Materiale: alluminio, silicone

Cavo USB-C a USB-C

Tipo: USB-C a USB-C
Lunghezza: 0,3 m

Materiale: TPE
Peso: 10 g

Contenuto della confezione

- 1x UltraPack EM71b
- 1x cavo USB-C a USB-C
- 1x manuale d'uso

Indicatore di carica della power bank

Una volta collegata all'alimentazione USB-C, la power bank inizia a caricarsi. Se la luce LED lampeggia in rosso, significa che la power bank non è ancora in grado di caricare altri dispositivi. Se lampeggia in verde, può già caricare altri dispositivi. Se la LED è accesa fissa in verde, è caricata al 100 %.

Istruzioni per l'uso

Caricamento della power bank

1. Collega la power bank utilizzando il cavo USB-C a USB-C fornito al tuo computer o a un adattatore di rete (l'adattatore non è incluso nella confezione). Per una ricarica più veloce, utilizza un adattatore di rete con potenza di 10 W o superiore.
2. Dopo aver completato la ricarica, scollega il cavo USB dalla power bank.

Caricamento del dispositivo tramite cavo USB

Puoi utilizzare la power bank per caricare la maggior parte dei dispositivi mobili dotati di porta USB.

1. Collega un'estremità del cavo USB-C alla power bank e l'altra estremità al tuo dispositivo.
2. Una volta che il dispositivo collegato è completamente carico, scollega il cavo USB dal dispositivo e dalla power bank.

Caricamento wireless del dispositivo

1. Posiziona il dispositivo che supporta la funzione di ricarica wireless MagSafe al centro della power bank. Essa lo afferrerà automaticamente grazie ai potenti magneti.
2. Premi una volta il pulsante di accensione/spegnimento. Il caricamento del dispositivo inizierà automaticamente.
3. Una volta che il dispositivo è completamente carico, rimuovilo dalla power bank.

Istruzioni di sicurezza

Leggere attentamente le seguenti istruzioni di sicurezza e le istruzioni operative.

Evitate possibili danni al dispositivo o danni accidentali. Il produttore non si assume alcuna responsabilità per i danni causati in conseguenza di un uso improprio di questo apparecchio.

1. Mantenere la power bank fuori dalla portata dei bambini.
2. Questa power bank è destinata esclusivamente per uso domestico.
3. Assicuratevi che non ci siano cadute o danneggiamenti, piegature, schiacciamenti o altre deformazioni della power bank, ciò potrebbe compromettere la sua funzionalità.
4. Non smontare la power bank né danneggiarla in alcun altro modo. Non contiene parti che l'utente può riparare in caso di guasto.
5. Non esporre la power bank all'umidità né immergerla in liquidi. Non esporla a acqua colante o spruzzante. Non porre oggetti contenenti acqua, ad esempio vasi, sulla power bank. Solo mantenere la power bank in un luogo asciutto può garantire il suo corretto funzionamento. Conservare e utilizzare la power bank a temperature comprese tra 0 °C e 45 °C.
6. Non avvicinare la power bank a dispositivi magnetici o metallici come ad esempio defibrillatori o carte di credito.
7. Prestare particolare attenzione a mantenere una distanza adeguata da fonti di calore. Se esponete la power bank a temperature superiori a 60 °C, potrebbe danneggiarsi. Non esporre la power bank alla luce solare diretta. È vietato posizionare su di essa fonti di fiamma aperta, come candele accese.
8. Non gettare mai la power bank nel fuoco.
9. Non utilizzare né conservare la power bank vicino a materiali/articoli che potrebbero incendiarsi, combustibili o sostanze esplosive.
10. Non lasciare mai la power bank incustodita mentre è in funzione.
11. È vietato utilizzare una power bank danneggiata o i suoi accessori.
12. Ricaricare la power bank almeno ogni tre mesi, anche se non la utilizzate.
13. La power bank potrebbe surriscaldarsi durante la ricarica e l'uso. Si prega di prestare particolare attenzione al suo possibile surriscaldamento estremo, il quale potrebbe indicare un problema con il circuito di ricarica dell'apparecchio. In tal caso, scollegare immediatamente la power bank dall'apparecchio e contattare un tecnico qualificato. Assicuratevi di lasciare spazio sufficiente intorno alla power bank per una corretta circolazione dell'aria. Non utilizzatela su superfici rivestite di tessuto (ad es. tovaglioli).
14. Non coprire mai la power bank.
15. Dopo una ricarica completa, scollegate la power bank dalla fonte di alimentazione, in questo modo garantirete una vita più lunga.
16. Per la pulizia, utilizzare solo un panno asciutto. È vietato utilizzare acqua, sostanze chimiche, solventi, benzina, ecc. per la pulizia.
17. Conservate la power bank in un luogo asciutto e ben ventilato, fuori dalla portata dei bambini o degli animali domestici. Non porre oggetti sulla power bank durante la conservazione.
18. Durante la ricarica di più di un dispositivo alla volta, la potenza di ricarica della power bank potrebbe diminuire.

Esclusione di responsabilità

Questa power bank è destinata esclusivamente all'uso con dispositivi mobili compatibili. Assicuratevi sempre della loro reciproca compatibilità prima del primo utilizzo della power bank e di un nuovo dispositivo. Il produttore non si assume alcuna responsabilità per eventuali danni al dispositivo mobile causati da un uso improprio di questo prodotto.

Questo simbolo sul prodotto o nella documentazione accompagnatoria indica che il prodotto non deve essere considerato come rifiuto urbano comune e deve essere smaltito secondo le normative locali vigenti. Ti invitiamo a smaltire questo prodotto in modo ecologico. Smaltendo correttamente questo prodotto, proteggi l'ambiente. Per ulteriori informazioni, contatta l'amministrazione locale che si occupa dello smaltimento dei rifiuti urbani, il centro di raccolta più vicino o il tuo rivenditore.

Questo prodotto soddisfa tutti i requisiti fondamentali delle direttive UE che lo riguardano.



Classe II – La protezione contro le scosse elettriche è garantita da un doppio isolamento o da un isolamento rinforzato.



Questo simbolo sul prodotto o nella documentazione di accompagnamento indica che il prodotto non deve essere considerato come rifiuto comune e deve essere smaltito secondo le normative locali vigenti. Si prega di conferire questo prodotto a un servizio di smaltimento ecologico. Un corretto smaltimento di questo prodotto protegge l'ambiente. Per ulteriori informazioni, contattare l'amministrazione locale che si occupa dello smaltimento dei rifiuti comuni, il centro di raccolta più vicino o il rivenditore.



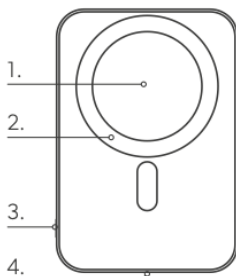
Questo prodotto soddisfa tutti i requisiti fondamentali delle direttive UE che lo riguardano.

NAUDOJIMO INSTRUKCIJOS

Ačiū, kad įsigijote mūsų produktą, ir tikime, kad būsite juo patenkinti.

Produkto aprašymas

- **1. Vieta belaidžiam įkrovimui
- 2. Magnetinė kilpa
- 3. Maitinimo banko įjungimo / išjungimo mygtukas
- 4. USB-C įvestis / išvestis**



Techniniai parametrai

Talpa: 3000 mAh (38,5 Wh) 3,85V
USB-C įvestis: 5V/2A; 9V/2.22A
USB-C išvestis: 5V/2A, 10W
Belaidis įkrovimas: 5/7.5W
Produkto matmenys: 70x104x5,8 mm
Svoris: 80 g
Medžiaga: aliuminis, silikonas

USB-C į USB-C kabelis

Tipas: USB-C į USB-C
Ilgis: 0,3 m

Medžiaga: TPE
Svoris: 10 g

Pakuotės turinys

- 1x UltraPack EM71b
- 1x USB-C į USB-C kabelį
- 1x naudojimo instrukcija

Power banko įkrovimo indikacija

Po prisijungimo prie USB-C maitinimo, powerbanka pradeda įsikrauti. Jei raudona LED dioda mirksi, tai reiškia, kad powerbanka dar negali įkrauti kitų prietaisų. Jei mirksi žalia, tuomet ji jau gali įkrauti kitus prietaisus. Jei LED šviečia nuolat žaliai, powerbanka yra įkrauta 100 %.

Naudojimo instrukcija

Power banko įkrovimas

1. Prijunkite power banką naudodami pateiktą USB-C į USB-C kabelį prie savo kompiuterio arba į tinklo adapterį (adapteris nėra pakuotės dalis). Norėdami pasiekti greitesnį įkrovimą, naudokite tinklo adapterį, kurio galia yra 10 W ar didesnė.
- 2) Baigus įkrovimą, atjunkite USB kabelį nuo power banko.

Įkrovimas naudojant USB kabelį

Power banką galite naudoti įkrauti daugumą mobiliųjų įrenginių, turinčių USB prievadą.

1. Prijunkite USB-C kabelio galą prie power banko, o kitą galą prie savo įrenginio.
- 2) Kai prijungtas įrenginys visiškai įkrautas, atjunkite USB kabelį nuo įrenginio ir power banko.

Bevielis įrenginių įkrovimas

1. Įrenginį, kuris palaiko MagSafe bevielio įkrovimo funkciją, padėkite centre ant power banko. Jis automatiškai bus laikomas dėl stiprių magnetų.
- 2) Paspauskite vieną kartą maitinimo mygtuką. Įkrovimas automatiškai pradės veikti.
3. Kai įrenginys visiškai įkrautas, nuimkite jį nuo power banko.

Saugos instrukcijos

Atidžiai perskaitykite žemiau pateiktas saugos instrukcijas ir naudojimo gaires.

Išvengsite galimo prietaiso pažeidimo ar bet kokios žalos. Gamintojas neatsako už žalą, padarytą dėl netinkamo šio įrenginio naudojimo.


1. Laikykite power banką nuo vaikų.
2. Šis power bankas skirtas tik naudoti namuose.
3. Pasirūpinkite, kad nepatektų kritimų, tyčinio ar netyčinio sugadinimo, išlinkimo, deformacijos ar kitokio pakenkimo power bankui, kuris gali turėti įtakos jo funkcionalumui.
4. Nelaikykite power banko atvirais įrenginiais. Jame nėra jokių dalių, kurias vartotojas galėtų taisyti, jeigu jis sugestų.
5. Neeksponuokite power banko drėgmei ir nesumerkite jo į skysčius. Neeksponuokite jį lašėjimo ar srovenančiam vandeniui. Ant power banko nekraukite indų su vandeniu, pvz., vazų. Tik laikant power banką sausoje vietoje galima užtikrinti jo tinkamą veikimą. Laikykite ir naudokite power banką esant temperatūrai nuo 0 °C iki 45 °C.
6. Netoli belaidžių įkrovimo stotelių nelaikykite jokių magnetinių ar metalinių prietaisų, pavyzdžiui, defibriliatorių ar kreditinių kortelių.
7. Dėmesingai laikykite atstumą nuo šilumos šaltinių. Jeigu power bankas bus veikiamas temperatūros virš 60 °C, jis gali sugesti. Neeksponuokite jį tiesioginiams saulės spinduliams. Uždrausta ant jo dėti atvirų liepsnų šaltinius, pavyzdžiui, degančias žvakes.
8. Niekomet neimkite power banko į ugnį.
9. Nenaudokite ir nelaikykite power banko šalia medžiagų/daiktų, kurie gali užsidegti, degių ar sprogstamųjų medžiagų ir pan.
10. Nepalikite power banko be priežiūros, kai jis veikia.
11. Uždrausta naudoti sugadintą power banką ar jo priedus.
12. Įkraukite power banką bent kas tris mėnesius, net ir tada, kai jo nenaudojate.
13. Power bankas gali įkaisti tiek įkrovimo, tiek naudojimo metu. Prašome skirti ypatingą dėmesį galimam dideliame įkaitimui, kuris gali rodyti problemų su įkrovimo grandine. Tokiu atveju akimirksniu atjunkite power banką nuo prietaiso ir kreipkitės į kvalifikuotą techniką. Užtikrinkite pakankamai laisvos erdvės aplink power bankui tinkamai orui cirkuliuoti. Nenaudokite jo ant paviršių, padengtų audiniu (pavyzdžiui, staltiesėmis).
14. Nikada nepaslėpkite power banko.
15. Po visiško įkrovimo atjunkite power banką nuo energijos šaltinio – tai užtikrins jo ilgesnį tarnavimo laiką.
16. Valymui naudokite tik sausą šluostę. Draudžiama valyti naudojant vandenį, chemines medžiagas, praplauti, benzina ir pan.
17. Laikykite power banką sausoje ir gerai vėdinamoje vietoje, toli nuo vaikų ar naminių gyvūnų. Ant power banko laikymo metu nekraukite jokios daiktų.
18. Įkraunant daugiau nei vieną prietaisą vienu metu, gali sumažėti power banko įkrovimo galia.


Atsakomybės atsisakymas


Šis powerbanka skirta naudoti tik su tinkamu mobiliuoju įrenginiu. Prieš pirmą kartą naudodami powerbanką ir naują įrenginį, patikrinkite jų tarpusavio suderinamumą. Gamintojas neprisiima atsakomybės už bet kokią žalą mobiliam įrenginiui, atsiradusią neteisingai naudojant šį produktą.

Šis simbolis ant produkto ar lydinčiuose dokumentuose žymi, kad konkretus produktas neturi būti laikomas įprastinėmis komunalinėmis atliekomis ir turi būti tvarkomas pagal vietinius galiojančius teisės aktus. Prašome perduoti šį produktą ekologiniam tvarkymui. Teisingu šio produkto tvarkymu saugote aplinką. Daugiau informacijos kreipkitės į vietos savivaldybę, atsakingą už komunalinių atliekų tvarkymą, artimiausią surinkimo vietą arba savo pardavėją.

Šis produktas atitinka visus pagrindinius Europos Sąjungos direktyvų reikalavimus, kurie jam taikomi.

 Třida II – Apsauga nuo elektros smūgio užtikrinama dviguba arba sustiprinta izoliacija.

 Šis simbolis produkte ar lydinčiuose dokumentuose nurodo, kad konkretus produktas negali būti laikomas įprastinėmis buitinėmis atliekomis ir turi būti tvarkomas pagal vietoje galiojančius teisės aktus. Pasirūpinkite, kad šis produktas būtų ekologiškai pašalintas. Teisingu šio produkto šalinimu saugote gamtą. Daugiau informacijos kreipkitės į vietos savivaldybę, atsakingą už buitines atliekų tvarkymą, artimiausią surinkimo punktą arba savo platintoją.

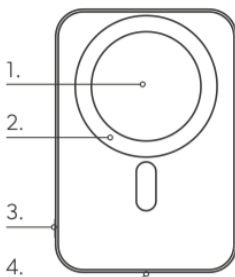
 Šis produktas atitinka visus pagrindinius ES direktyvų reikalavimus, kurie jam taikomi.

LIETOŠANAS INSTRUKCIJA

Paldies, ka iegādājāties mūsu produktu, un mēs ticam, ka jūs ar to būsiat apmierināti.

Produkta apraksts

- **1. Vietas bezvadu uzlādei
- 2. Magnēts gredzens
- 3. Ieslēgšanas / izslēgšanas poga power bankai
- 4. USB-C ieeja / izeja**



Tehniskie parametri

Jauda: 3000 mAh (38,5 Wh) 3,85V
USB-C ieeja: 5V/2A; 9V/2.22A
USB-C izeja: 5V/2A, 10W
Bezvadu uzlāde: 5/7.5W
Produkta izmēri: 70x104x5,8 mm
Svars: 80 g
Materiāls: alumīnijs, silikons

USB-C uz USB-C kabelis

Tips: USB-C uz USB-C
Garums: 0,3 m

Materiāls: TPE

Svars: 10 g

Iepakojuma saturs

- 1x UltraPack EM71b
- 1x USB-C uz USB-C kabelis
- 1x lietošanas vadlīnijas

Power bankas uzlādes indikators

Pievienojoties USB-C barošanai, powerbanka sāk uzlādēties. Ja LED gaisma mirgo sarkanā krāsā, tas nozīmē, ka powerbanka vēl nav spējīga uzlādēt citus ierīces. Ja tā mirgo zaļā krāsā, tad tā jau spēj uzlādēt citas ierīces. Ja LED gaisma deg nemainīgi zaļā krāsā, powerbanka ir uzlādēta līdz 100 %.

Lietošanas rokasgrāmata

Lādēšana ar powerbanku

1. Pievienojiet powerbanku, izmantojot piegādāto USB-C uz USB-C kabeli, savam datoram vai sienas adapterim (adapteris nav iekļauts komplektā). Lai sasniegtu ātrāku uzlādi, izmantojiet sienas adapteri ar jaudu 10 W un augstāku.
- 2) Pabeidzot uzlādi, atvienojiet USB kabeli no powerbankas.

Lādēšana, izmantojot USB kabeli

Powerbanku varat izmantot, lai uzlādētu lielāko daļu mobilās ierīces, kas aprīkotas ar USB portu.

1. Ievietojiet USB-C kabeļa galu powerbankā un otru galu savā ierīcē.
- 2) Kad pievienotā ierīce ir pilnībā uzlādēta, atvienojiet USB kabeli no ierīces un powerbankas.

Bezvadu uzlāde

1. Ierīci, kas atbalsta bezvadu uzlādes MagSafe funkciju, novietojiet centrā powerbankas. Tā to automātiski piestiprinās, pateicoties spēcīgiem magnētiem.
- 2) Nospiediet vienu reizi ieslēgšanas/izslēgšanas pogu. Uzlāde tiks automātiski uzsākta.
3. Kad ierīce ir pilnībā uzlādēta, noņemiet to no powerbankas.

Drošības norādījumi

Rūpīgi iepazīstieties ar zemāk norādītajiem drošības norādījumiem un lietošanas instrukcijām.

Lai izvairītos no iespējamās ierīces bojāšanas vai iespējamiem zaudējumiem. Ražotājs neliek nekādu atbildību par zaudējumiem, kas radīti nepareizas šīs ierīces lietošanas rezultātā.

1. Uzglabājiet power banku ārpus bērnu sasniedzamības.
2. Šis power banks ir paredzēts tikai lietošanai mājāsaimniecībā.
3. Pārlicinieties, ka ierīce nenokristu, tiktu bojāta, saliekta vai citādi deformēta, kas varētu ietekmēt tās funkcionalitāti.
4. Neatveriet power banku un nekādā citā veidā to neiznīciniet. Tajā nav daļu, kuras lietotājs varētu labot bojājuma gadījumā.
5. Neizstādiēt power banku mitrumam un nenogremdējiet to šķidrums. Neizstādiēt to pilējošai vai strūklai ūdenim. Neuzliekiet uz power bankas traukus ar ūdeni, piemēram, vāzes. Tikai uzglabāšana sausā vidē var nodrošināt tās pareizu funkcionēšanu. Uzglabājiet un lietojiet power banku temperatūrā no 0 °C līdz 45 °C.
6. Nepieciešams ievērot pietiekamu attālumu no siltuma avotiem. Ja power banku izstādat temperatūrām virs 60 °C, tas var radīt bojājumus. Neizstādiēt power banku tiešai saules gaismai. Ir aizliegts uz tās likt atklātas uguns avotus, piemēram, sveces.
7. Power banku nekad neizmest ugunī.
8. Neizmantojiet un neuzglabājiet power banku tuvumā materiāliem, kas var iedegties, sprādzienbīstamiem mēteļiem utt.
9. Neatstājiet power banku bez uzraudzības, kamēr tā darbojas.
10. Aizliegts lietot bojātu power banku vai tās piederumus.
11. Uzlādējiet power banku vismaz reizi trijos mēnešos, pat ja to neizmantojat.
12. Power banks uzlādējot un lietojot var uzsilt. Lūdzu, pievērsiet īpašu uzmanību iespējamiem ekstremāliem uzsilšanas gadījumiem, kas var norādīt uz problēmām ar uzlādes shēmu. Šādā gadījumā nekavējoties atvienojiet power banku no ierīces un sazinieties ar kvalificētu speciālistu. Nodrošiniet ap power banku pietiekamu brīvu vietu, lai nodrošinātu pareizu gaisa cirkulāciju. Nelietojiet to uz virsmas, kas ir pārklāta ar audumu (piemēram, galdautu).
13. Nekad power banku neapklājiet.
14. Pēc pilnīgas uzlādes atvienojiet power banku no strāvas avota, lai nodrošinātu tās ilgāku kalpošanas laiku.
15. Tīrīšanai izmantojiet tikai sausu drānu. Aizliegts tīrīšanai izmantot ūdeni, ķīmiskās vielas, šķīdinātājus, benzīnu utt.
16. Uzglabājiet power banku sausā un labi vēdināmā vietā, ārpus bērnu un mājdzīvnieku sasniedzamības. Neuzliekiet uz power bankas uzglabāšanas laikā nekādas priekšmetus.
17. Uzlādes laikā, apstrādājot vairāk nekā vienu ierīci, var rasties samazināta power bankas uzlādes jauda.

Atbildības izslēgšana

Šī power banka ir paredzēta tikai lietošanai kopā ar piemērotu mobilo ierīci. Pirms pirmās lietošanas reizes pārbaudiet power bankas un jaunās ierīces savstarpējo saderību. Ražotājs neuzņemas nekādu atbildību par iespējamajiem bojājumiem mobilajā ierīcē, kas radīti šī produkta nepareizas lietošanas dēļ.

Šis simbols uz produkta vai pavadošajā dokumentācijā norāda, ka dotais produkts nedrīkst tikt uzskatīts par parasto sadzīves atkritumu un tam jābūt likvidētam saskaņā ar vietējiem spēkā esošajiem tiesību aktiem. Lūdzu, nododiet šo produktu ekoloģiskai likvidācijai. Ar pareizu šī produkta likvidāciju jūs aizsargājat vidi. Lai iegūtu papildus informāciju, sazinieties ar vietējo pašvaldību, kas nodarbojas ar sadzīves atkritumu likvidēšanu, tuvāko savākšanas vietu vai savu pārdevēju.

Šis produkts atbilst visām pamatprasībām, kas noteiktas ES direktīvās, kas attiecas uz to.



Tīda II – Aizsardzība pret elektrisko strāvu ir nodrošināta ar divkārtu vai pastiprinātu izolāciju.



Šis simbols uz produkta vai pavadošajā dokumentācijā norāda, ka konkrētais produkts nedrīkst tikt uzskatīts par parasto sadzīves atkritumu un tam jābūt likvidētam saskaņā ar vietējiem darba normatīviem. Lūdzu, nododiet šo produktu ekoloģiskai likvidācijai. Ar pareizu šā produkta likvidāciju jūs aizsargājat vidi. Lai iegūtu vairāk informācijas, lūdzu, sazinieties ar vietējo pašvaldību, kas nodarbojas ar sadzīves atkritumu likvidāciju, tuvāko savākšanas punktu vai savu pārdevēju.



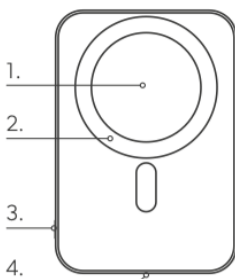
Šis produkts atbilst visām pamatprasībām, kas attiecinā uz to noteiktas ES direktīvās.

УПАТСТВО ЗА УПОТРЕБА

Благодариме што го купивте нашиот производ и веруваме дека ќе бидете задоволни со него.

Опис на производот

- **1. Место за безжично полнење
- 2. Магнетен прстен
- 3. Копче за вклучување/исклучување на power bank
- 4. USB-C вход/излез**



Технички параметри

Капацитет: 3000 mAh (38,5 Wh) 3,85V
Упт: USB-C: 5V/2A; 9V/2.22A
Излаз: USB-C: 5V/2A, 10W
Бежично полнење: 5/7.5W
Димензии на производот: 70x104x5,8 mm
Тежина: 80 g
Материјал: алуминиум, силикон

USB-C на USB-C кабел

Тип: USB-C на USB-C
Должина: 0,3 m

Материјал: TPE

Тежина: 10 g

Содржина на пакувањето

- 1x UltraPack EM71b
- 1x USB-C на USB-C кабел
- 1x упатство за користење

Индикатор на полнење на powerbank

По приклучување на USB-C напојувањето, power bank-от започнува да се полни. Ако LED светлото трепери во црвена боја, тоа значи дека power bank-от сè уште не е способен да полни други уреди. Ако трепери во зелена боја, тогаш веќе може да полни и други уреди. Ако LED-от светне постојано во зелена боја, значи дека е наполнен на 100 %.

Упатство за употреба

Полнење на powerbank

1. Приклучете го powerbank преку доставениот USB-C на USB-C кабел на вашиот компјутер или на мрежниот адаптер (адаптерот не е дел од пакувањето). За да постигнете побрзо полнење, користете мрежен адаптер со моќност од 10 W или повисока.
- 2) По завршувањето на полнењето, исклучете го USB кабелот од powerbank.

Полнење на уредот преку USB кабел

Можете да го користите powerbank за полнење на повеќето мобилни уреди опремени со USB порт.

1. Вметнете го крајот на USB-C кабелот во powerbank, а вториот крај приклучете го во вашиот уред.
- 2) Штом приклучениот уред е целосно наполнет, исклучете го USB кабелот од уредот и powerbank.

Бежично полнење на уредот

1. Уредот, кој поддржува функција за бежично полнење MagSafe, поставете го во центарот на powerbank. Таа автоматски ќе го задржи благодарение на силните магнети.
- 2) Притиснете го копчето за вклучување/исклучување еднаш. Автоматски ќе започне полнењето на уредот.
3. Штом уредот е целосно наполнет, отстранете го од powerbank.

Безбедносни упатства

Внимателно прочитајте долу наведените безбедносни упатства и упутства за работа.

Превентивно заштитете уредот од можно оштетување или потенцијалните штети. Производителот не презема никаква одговорност за штети предизвикани како резултат на неправилна употреба на оваа опрема.

1. Чувајте ја powerbank-ата подалеку од деца.
2. Оваа powerbank-а е наменета само за употреба во домаќинството.
3. Внимавајте да не дојде до пад, намерно или ненамерно оштетување, извивање, спојување или друга деформација на powerbank-ата, што може да резултира со нарушување на нејзината функција.
4. Не расклопувајте ја powerbank-ата ниту на друг начин не ја нарушувајте. Не содржи делови што корисникот може сам да поправи во случај на дефект.
5. Не изложувајте ја powerbank-ата на влага ниту ја потапувајте во течности. Не ја изложувајте на капења или прскања од вода. Не ставајте посуди со вода на powerbank-ата, нпр. вазни. Само чувањето на powerbank-ата на суво место може да гарантира нејзината исправна работа. Чувајте и користете ја powerbank-ата на температури помеѓу 0 °C-45 °C.
6. Не приближувајте никакви магнетни или метални уреди до безжичната полначка платформа, како што се дефибрилатори или кредитни картички.
7. Посветете поголемо внимание на доволно растојание од извори на топлина. Ако ја изложите powerbank-ата на температури повисоки од 60 °C, може да дојде до нејзино оштетување. Не ја изложувајте на директно сончева светлина. Забрането е да ставите извори на отворен оган врз неа, како што се запалки.
8. Никогаш не фрлајте powerbank-ата во оган.
9. Не користете и не складирајте powerbank-а во близина на материјали/предмети кои може да се запалат, запаливи или експлозивни супстанции итн.
10. Не оставајте powerbank-ата без надзор додека работи.
11. Забрането е користење на оштетена powerbank-а или нејзиниот прибор.
12. Полнете ја powerbank-ата најмалку секои три месеци, дури и ако не ја користите.
13. Powerbank-ата може да се загрее при полнење и употреба. Ве молиме обрнете внимание на можеби екстремно загревање, што може да укаже на проблем со полнењето на електронскиот уред. Во таков случај, веднаш исклучете ја powerbank-ата од уредот и обратете се на квалификуван техник. Осигурете доволно слободен простор околу powerbank-ата за правилна циркулација на воздухот. Не ја користете на површини обложени со ткаенини (на пример, оброци).
14. Никогаш не покривајте ја powerbank-ата.
15. По целосно полнење, исклучете ја powerbank-ата од извор на енергија, со тоа гарантирате нејзиниот подолг век на траење.
16. За чистење користете само суво парче ткаенина. Забрането е за чистење да се користат вода, хемиски супстанции, растворители, бензин итн.
17. Чувајте ја powerbank-ата на суво и добро проветрувано место, подалеку од деца или домашни миленичиња. Не ставајте никакви предмети врз powerbank-ата за време на складирањето.
18. При полнење на повеќе од едно уред во исто време, може да дојде до намалување на полнењето на powerbank-ата.

Отказ од одговорност

Оваа power bank е наменета само за употреба во комбинација со соодветно мобилно уред. Always before the first use of the power bank and the new device, check their mutual compatibility. The manufacturer does not bear any responsibility for any damage to the mobile device caused by improper use of this product.

Оваа симбол на производот или во придружната документација означува дека дадениот производ не смее да се смета за обичен комунален отпад и мора да се предаде овој производ за еколошко отстранување. Со правилното отстранување на овој производ, го штитите животната средина. За повеќе информации, обратете се до локалната самоуправа која се занимава со отстранување на комунален отпад, најблиската точка за собирање или вашиот продавач.

Овој производ ги исполнува сите основни барања на ЕУ директивите кои се на него применливи.



Триград II – Заштита од удар од електрична струја е обезбедена со двојна или засилена изолација.



Овој симбол на производот или во придружната документација укажува дека дадениот производ не смее да се смета за вообичаен комунален отпад и мора да се третира согласно со локалните законски прописи. Предадете го овој производ за еколошка рециклирање. Со правилното третирање на овој производ, го заштитувате животната средина. За повеќе информации обратете се на локалната самоуправа задолжена за управување со комунален отпад, најблиската рекулперација или вашиот продавач.



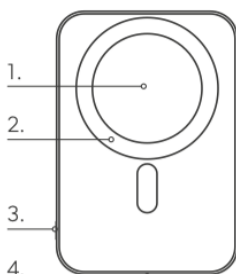
Овој производ ги исполнува сите основни барања на директивите на ЕУ кои се однесуваат на него.

INSTRUKCJA OBSŁUGI

Dziękujemy, że kupiłeś nasz produkt i wierzymy, że będziesz z niego zadowolony.

Opis produktu

- **1. Miejsce na bezprzewodowe ładowanie
- 2. Magnetyczny pierścień
- 3. Przycisk włączania/wyłączania power banku
- 4. Wejście/wyjście USB-C**



Parametry techniczne

Pojemność: 3000 mAh (38,5 Wh) 3,85V
Wejście USB-C: 5V/2A; 9V/2.22A
Wyjście USB-C: 5V/2A, 10W
Ładowanie bezprzewodowe: 5/7.5W
Wymiary produktu: 70x104x5,8 mm
Waga: 80 g
Materiał: aluminium, silikon

Kabel USB-C na USB-C

Typ: USB-C na USB-C
Długość: 0,3 m

Materiał: TPE

Waga: 10 g

Zawartość opakowania

1× UltraPack EM71b
 1× kabel USB-C na USB-C
 1× instrukcja obsługi

Wskaźnik naładowania powerbanku

Po podłączeniu do zasilania USB-C, powerbank zacznie się ładować. Jeśli dioda LED mruga na czerwono, oznacza to, że powerbank jeszcze nie jest w stanie ładować innych urządzeń. Jeśli mruga na zielono, to już może ładować inne urządzenia. Jeśli dioda LED świeci stale na zielono, jest naładowany w 100 %.

Instrukcja obsługi

Ładowanie powerbanki

1. Podłącz powerbankę za pomocą dostarczonego kabla USB-C na USB-C do swojego komputera lub do sieciowego adaptera (adapter nie jest częścią zestawu). Aby osiągnąć szybsze ładowanie, używaj adaptera o mocy 10 W lub wyższej.
- 2) Po zakończeniu ładowania odłącz kabel USB od powerbanki.

Ładowanie urządzenia za pomocą kabla USB

Powerbankę możesz wykorzystać do ładowania większości urządzeń mobilnych wyposażonych w port USB.

1. Włóż koniec kabla USB-C do powerbanki, a drugi koniec podłącz do swojego urządzenia.
- 2) Gdy podłączone urządzenie jest w pełni naładowane, odłącz kabel USB od urządzenia i powerbanki.

Bezprzewodowe ładowanie urządzeń

1. Urządzenie, które wspiera funkcję bezprzewodowego ładowania MagSafe, umieść w centrum powerbanki. Ta automatycznie je przytrzyma dzięki silnym magnesom.
- 2) Naciśnij raz przycisk włączania/wyłączania. Automatycznie rozpocznie się ładowanie urządzenia.
3. Gdy urządzenie jest w pełni naładowane, zdejmij je z powerbanki.

Wskazówki bezpieczeństwa

Dokładnie zapoznaj się z poniższymi wskazówkami bezpieczeństwa oraz instrukcjami użytkowania.

Unikaj wszelkich możliwych uszkodzeń urządzenia lub potencjalnych szkód. Producent nie ponosi żadnej odpowiedzialności za szkody spowodowane w wyniku niewłaściwego użytkowania tego urządzenia.

1. Trzymaj power bank poza zasięgiem dzieci.
2. Ten power bank przeznaczony jest tylko do użytku domowego.
3. Upewnij się, że nie dojdzie do upadku, zamierzonego ani niezamierzonego uszkodzenia, odkształcenia, wygięcia lub innych deformacji power banku, co mogłoby spowodować utratę jego funkcji.
4. Nie rozbieraj power banku ani nie uszkadzaj go w żaden inny sposób. Nie zawiera żadnych części, które użytkownik mógłby sam naprawić w przypadku awarii.
5. Nie narażaj power banku na wilgoć ani nie zanurzaj go w cieczy. Nie wystawiaj go na padający lub chlapaną wodą. Nie stawiaj na power banku naczyń z wodą, np. wazonów. Tylko przechowywanie power banku w suchym miejscu może zapewnić jego prawidłowe funkcjonowanie. Przechowuj i używaj power banku w temperaturach między 0 °C a 45 °C.
6. Nie zbliżaj do bezprzewodowej stacji ładującej żadnych urządzeń magnetycznych lub metalowych, takich jak defibrylatory czy karty kredytowe.
7. Zwróć szczególną uwagę na wystarczającą odległość od źródeł ciepła. Jeśli wystawisz power bank na temperatury powyżej 60 °C, może dojść do jego uszkodzenia. Nie wystawiaj power banku na bezpośrednie działanie światła słonecznego. Zabrania się kładzenia na nim źródeł otwartego ognia, np. zapalniczek.
8. Nigdy nie wrzucaj power banku do ognia.
9. Nie używaj ani nie przechowuj power banku w pobliżu materiałów/ przedmiotów, które mogą się zapalić, palnych lub wybuchowych itp.
10. Nie zostawiaj power banku bez nadzoru, gdy jest w użyciu.
11. Zabrania się używania uszkodzonego power banku lub jego akcesoriów.
12. Ładuj power bank przynajmniej raz na trzy miesiące, nawet jeśli go nie używasz.
13. Power bank podczas ładowania i użytkowania może się nagrzewać. Proszę zwrócić szczególną uwagę na ewentualne ekstremalne nagrzewanie, które może wskazywać na problem z układem ładowania elektronicznego urządzenia. W takim przypadku natychmiast odłącz power bank od urządzenia i skontaktuj się z wykwalifikowanym technikiem. Zapewnij wokół power banku wystarczającą przestrzeń do odpowiedniej cyrkulacji powietrza. Nie używaj go na powierzchniach pokrytych tkaniną (np. obrusem).
14. Nigdy nie zakrywaj power banku.
15. Po pełnym naładowaniu odłącz power bank od źródła zasilania, tym samym zapewnisz mu dłuższą żywotność.
16. Do czyszczenia używaj wyłącznie suchej ściereczki. Zabrania się używania wody, substancji chemicznych, rozpuszczalników, benzyny itp. do czyszczenia.
17. Przechowuj power bank w suchym i dobrze wentylowanym miejscu, poza zasięgiem dzieci lub domowych zwierząt. Nie kładź żadnych przedmiotów na power banku podczas przechowywania.
18. Podczas ładowania więcej niż jednego urządzenia jednocześnie może dojść do zmniejszenia wydajności ładowania power banku.


Wyłączenie odpowiedzialności

Ta power bank jest przeznaczona wyłącznie do użycia w połączeniu z odpowiednim urządzeniem mobilnym. Zawsze przed pierwszym użyciem power banku i nowego urządzenia sprawdź ich wzajemną kompatybilność. Producent nie ponosi żadnej odpowiedzialności za ewentualne uszkodzenia urządzenia mobilnego spowodowane niewłaściwym użyciem tego produktu.

Ten symbol na produkcie lub w towarzyszącej dokumentacji oznacza, że dany produkt nie może być traktowany jako zwykły odpad komunalny i musi być utylizowany zgodnie z lokalnie obowiązującymi przepisami prawnymi. Proszę ten produkt przekazać do ekologicznej utylizacji. Poprawna utylizacja tego produktu chroni środowisko. Po więcej informacji proszę skontaktować się z lokalnym samorządem zajmującym się utylizacją odpadów komunalnych, najbliższym punktem zbiórki lub swoim sprzedawcą.

Produkt ten spełnia wszystkie podstawowe wymagania dyrektyw UE, które go dotyczą.

 Klasa II – Ochrona przed porażeniem prądem elektrycznym jest zapewniona przez podwójną lub wzmocnioną izolację.

 Ten symbol na produkcie lub w towarzyszącej dokumentacji oznacza, że dany produkt nie może być uznawany za zwykle odpady komunalne i musi być utylizowany zgodnie z lokalnie obowiązującymi przepisami prawnymi. Przekaż ten produkt do ekologicznej utylizacji. Prawidłowa utylizacja tego produktu chroni środowisko. W celu uzyskania dalszych informacji skontaktuj się z lokalnymi władzami zajmującymi się utylizacją odpadów komunalnych, najbliższym punktem zbiórki lub swoim sprzedawcą.

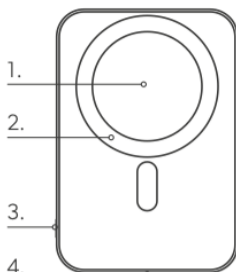
 Ten produkt spełnia wszystkie podstawowe wymagania dyrektyw UE, które się do niego odnoszą.

INSTRUÇÕES DE USO

Agradecemos por ter adquirido o nosso produto e acreditamos que ficará satisfeito com ele.

Descrição do produto

- **1. Lugar para carregamento sem fio
- 2. Anel magnético
- 3. Botão de ligar/desligar da power bank
- 4. Entrada/Saída USB-C**



Parâmetros técnicos

Capacidade: 3000 mAh (38,5 Wh) 3,85V
Entrada USB-C: 5V/2A; 9V/2,22A
Saída USB-C: 5V/2A, 10W
Carregamento sem fio: 5/7,5W
Dimensões do produto: 70x104x5,8 mm
Peso: 80 g
Material: alumínio, silicone

Cabo USB-C para USB-C

Tipo: USB-C para USB-C
Comprimento: 0,3 m

Material: TPE

Peso: 10 g

Conteúdo da embalagem

- 1x UltraPack EM71b
- 1x Cabo USB-C para USB-C
- 1x Manual de utilização

Indicação de carga da power bank

Após a conexão à alimentação USB-C, a power bank começará a carregar. Se a luz LED piscar em vermelho, isso significa que a power bank ainda não é capaz de carregar outros dispositivos. Se piscar em verde, já consegue carregar outros dispositivos. Se a LED permanecer verde, está carregada a 100 %.

Instruções de uso

Carregamento da power bank

1. Conecte a power bank usando o cabo USB-C para USB-C fornecido ao seu computador ou a um adaptador de rede (adaptador não incluído). Para alcançar um carregamento mais rápido, use um adaptador de rede com uma potência de 10 W ou superior.
- 2) Após o término do carregamento, desconecte o cabo USB da power bank.

Carregamento de dispositivos usando cabo USB

Você pode usar a power bank para carregar a maioria dos dispositivos móveis equipados com uma porta USB.

1. Conecte a extremidade do cabo USB-C à power bank e a outra extremidade ao seu dispositivo.
- 2) Assim que o dispositivo conectado estiver totalmente carregado, desconecte o cabo USB do dispositivo e da power bank.

Carregamento sem fio de dispositivos

1. Coloque o dispositivo que suporta a função de carregamento sem fio MagSafe no centro da power bank. Ela o prenderá automaticamente devido aos potentes ímãs.
- 2) Pressione o botão de ligar/desligar uma vez. O carregamento do dispositivo iniciará automaticamente.
3. Assim que o dispositivo estiver totalmente carregado, retire-o da power bank.

Instruções de segurança

Estude cuidadosamente as instruções de segurança e operação abaixo.

Evite qualquer dano ao dispositivo ou possíveis prejuízos. O fabricante não se responsabiliza por danos causados como resultado de uso inadequado deste dispositivo.

1. Mantenha o power bank fora do alcance de crianças.
2. Este power bank é destinado apenas para uso doméstico.
3. Certifique-se de que não ocorrer quedas, quebras intencionais ou acidentais, torções, esmagamentos ou outras deformações do power bank, pois isso pode comprometer sua funcionalidade.
4. Não desmonte o power bank nem o danifique de qualquer outra maneira. Não contém partes que possam ser reparadas pelo usuário em caso de falha.
5. Não exponha o power bank à umidade nem o mergulhe em líquidos. Não o exponha a água que pinga ou esguicha. Não coloque recipientes com água sobre o power bank, como jarros. Armazenar o power bank em um local seco pode garantir seu funcionamento adequado. Armazene e utilize o power bank em temperaturas entre 0 °C e 45 °C.
6. Não aproxime o carregador sem fio de dispositivos magnéticos ou metálicos, como desfibriladores ou cartões de crédito.
7. Preste atenção especial à distância adequada de fontes de calor. Se o power bank for exposto a temperaturas superiores a 60 °C, pode ser danificado. Não exponha o power bank à luz solar direta. É proibido colocar fontes de fogo aberto sobre ele, como velas acesas.
8. Nunca jogue o power bank no fogo.
9. Não utilize nem armazene o power bank perto de materiais/itens que possam pegar fogo, inflamáveis ou explosivos, entre outros.
10. Não deixe o power bank sem supervisão enquanto estiver em uso.
11. É proibido usar um power bank danificado ou seus acessórios.
12. Carregue o power bank pelo menos a cada três meses, mesmo que não o esteja utilizando.
13. O power bank pode aquecer durante a carga e o uso. Por favor, preste atenção especial ao seu possível aquecimento extremo, que pode indicar um problema com o circuito de carga do dispositivo eletrônico. Nesse caso, desconecte imediatamente o power bank do dispositivo e consulte um técnico qualificado. Certifique-se de que haja espaço livre suficiente ao redor do power bank para uma circulação de ar adequada. Não o utilize em uma superfície coberta com tecido (como uma toalha).
14. Nunca cubra o power bank.
15. Após o carregamento completo, desconecte o power bank da fonte de energia, garantindo assim uma vida útil mais longa.
16. Para limpeza, utilize apenas um pano seco. É proibido usar água, produtos químicos, solventes, gasolina, etc., para limpeza.
17. Armazene o power bank em um local seco e bem ventilado, fora do alcance de crianças ou animais de estimação. Durante o armazenamento, não coloque nenhum objeto sobre o power bank.
18. Ao carregar mais de um dispositivo ao mesmo tempo, pode haver uma redução na potência de carga do power bank.

Isenção de responsabilidade

Este power bank é destinado apenas para uso em conjunto com dispositivos móveis compatíveis. Sempre verifique a compatibilidade entre o power bank e o novo dispositivo antes do primeiro uso. O fabricante não se responsabiliza por qualquer dano ao dispositivo móvel causado pelo uso inadequado deste produto.

Este símbolo no produto ou na documentação acompanhante indica que o produto em questão não deve ser considerado como resíduo comum e deve ser eliminado de acordo com a legislação local em vigor. Por favor, disponza deste produto de forma ecológica. Ao eliminar este produto corretamente, você protege o meio ambiente. Para mais informações, entre em contacto com a administração local responsável pela eliminação de resíduos comuns, o ponto de recolha mais próximo ou o seu revendedor.

Este produto cumpre todos os requisitos básicos das diretrizes da UE que se aplicam a ele.

Classe II – A proteção contra choques elétricos é garantida por isolamento duplo ou reforçado.

Este símbolo no produto ou na documentação acompanhante indica que o produto em questão não deve ser considerado como resíduo comum e deve ser eliminado de acordo com as regulamentações legais locais em vigor. Descarte este produto de forma ecológica. A eliminação correta deste produto ajuda a proteger o meio ambiente. Para mais informações, entre em contacto com a administração local responsável pela eliminação de resíduos, o ponto de coleta mais próximo ou seu revendedor.

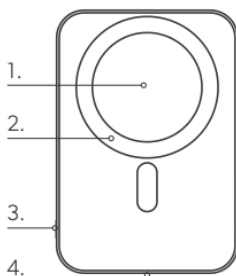
Este produto cumpre todos os requisitos básicos das diretrizes da UE que se aplicam a ele.

INSTRUC IUNI DE UTILIZARE

Vă mulțumim că ați achiziționat produsul nostru și suntem încrezători că veți fi mulțumiți de acesta.

Descrierea produsului

- **1. Loc pentru încărcarea wireless
- 2. Cercul magnetic
- 3. Buton de pornire / oprire a power bank-ului
- 4. Intrare / ieșire USB-C**



Parametrii tehnici

Capacitate: 3000 mAh (38,5 Wh) 3,85V
Intrare USB-C: 5V/2A; 9V/2.22A
Ieșire USB-C: 5V/2A, 10W
Încărcare wireless: 5/7.5W
Dimensiuni produs: 70x104x5,8 mm
Greutate: 80 g
Material: aluminiu, silicon

Cablul USB-C la USB-C

Tip: USB-C la USB-C
Lungime: 0,3 m

Material: TPE

Greutate: 10 g

Conținutul ambalajului

- 1× UltraPack EM71b
- 1× cablu USB-C la USB-C
- 1× manual de utilizare

Indicația de încărcare a power bank-ului

După conectarea la încărcarea USB-C, power banka începe să se încarce. Dacă LED-ul clipește roșu, înseamnă că power banka încă nu poate încărca alte dispozitive. Dacă clipește verde, atunci poate deja să încarce un alt dispozitiv. Dacă LED-ul strălucește constant verde, este încărcată la 100 %.

Instrucțiuni de utilizare

Încărcarea powerbank-ului

1. Conectați powerbank-ul folosind cablul USB-C la USB-C furnizat la computerul dumneavoastră sau la un adaptor de perete (adaptorul nu este inclus în pachet). Pentru a obține o încărcare mai rapidă, utilizați un adaptor de perete cu o putere de 10 W sau mai mult.
- 2) După ce încărcarea este terminată, deconectați cablul USB de la powerbank.

Încărcarea dispozitivelor prin cablu USB

Puteți utiliza powerbank-ul pentru a încărca majoritatea dispozitivelor mobile echipate cu port USB.

1. Conectați capătul cablului USB-C la powerbank și celălalt capăt la dispozitivul dumneavoastră.
- 2) Odată ce dispozitivul conectat este complet încărcat, deconectați cablul USB de la dispozitiv și de la powerbank.

Încărcarea wireless a dispozitivelor

1. Așezați dispozitivul care suportă funcția de încărcare wireless MagSafe în mijlocul powerbank-ului. Acesta se va prinde automat datorită magnetilor puternici.
- 2) Apăsând odată butonul de pornire/oprire. Încărcarea dispozitivului se va activa automat.
3. Odată ce dispozitivul este complet încărcat, scoateți-l de pe powerbank.

Instrucțiuni de siguranță

Citiți cu atenție instrucțiunile de siguranță și instrucțiunile de utilizare de mai jos.

Evitați orice deteriorare a dispozitivului sau daune posibile. Producătorul nu își asumă nicio responsabilitate pentru daunele cauzate în urma utilizării necorespunzătoare a acestui dispozitiv.

1. Păstrați power bank-ul departe de copii.
2. Acest power bank este destinat exclusiv pentru utilizare la domiciliu.
3. Aveți grijă să nu-l lăsați să cadă, să nu fie spart, îndoit, strivit sau supus altor deformări, deoarece acest lucru ar putea afecta funcționalitatea sa.
4. Nu desfaceți power bank-ul și nu-l deteriorați în alt mod. Nu conține piese care să poată fi reparate de utilizator în caz de defectare.
5. Nu expuneți power bank-ul la umiditate și nu-l scufundați în lichide. Nu-l expuneți la apă care picură sau stropi. Nu plasați recipiente cu apă pe power bank, de exemplu, vase. Păstrarea power bank-ului într-un mediu uscat poate asigura funcționarea sa corectă. Depozitați și utilizați power bank-ul la temperaturi între 0 °C - 45 °C.
6. Nu apropiați germinatoare fără fir de echipamente magnetice sau metalice, cum ar fi defibrilatoarele sau cardurile de credit.
7. Acordați atenție sporită distanței suficiente față de sursele de căldură. Dacă expuneți power bank-ul la temperaturi mai mari de 60 °C, acesta poate fi deteriorat. Nu expuneți power bank-ul la lumina directă a soarelui. Este interzis să plasați asupra sa surse de foc deschis, cum ar fi lămpărilor.
8. Nu aruncați niciodată power bank-ul în foc.
9. Nu utilizați și nu depozitați power bank-ul în apropierea materialelor/obiectelor care ar putea să se aprindă, combustibililor sau substanțelor explozive etc.
10. Nu lăsați power bank-ul nesupravegheat în timpul utilizării.
11. Este interzis să folosiți un power bank deteriorat sau accesoriile acestuia.
12. Încărcați power bank-ul cel puțin o dată la trei luni, chiar și în cazul în care nu îl folosiți.
13. Power bank-ul se poate încălzi în timpul încărcării și utilizării. Vă rugăm să acordați atenție sporită oricărei încălziri extreme, care ar putea indica o problemă cu circuitul de încărcare al dispozitivului electronic. În acest caz, deconectați imediat power bank-ul de la dispozitiv și contactați un tehnician calificat. Asigurați suficient spațiu liber în jurul power bank-ului pentru o circulație corectă a aerului. Nu-l folosiți pe o suprafață acoperită cu material (de exemplu, o față de masă).
14. Nu acoperiți niciodată power bank-ul.
15. După o încărcare completă, deconectați power bank-ul de la sursa de energie, astfel asigurându-i o durată de viață mai lungă.
16. Folosiți doar o cârpă uscată pentru curățare. Este interzis să folosiți apă, substanțe chimice, solvenți, benzină etc. pentru curățare.
17. Depozitați power bank-ul într-un loc uscat și bine ventilat, departe de copii sau animale de companie. Nu plasați obiecte pe power bank în timpul depozitării.
18. În timpul încărcării a mai mult de un dispozitiv simultan, power bank-ul poate avea o capacitate de încărcare redusă.

Excluderea responsabilității

Această power bank este destinată exclusiv pentru utilizarea împreună cu echipamente mobile compatibile. Verificați întotdeauna compatibilitatea lor înainte de prima utilizare a power bank-ului și a noului dispozitiv. Producătorul nu își asumă nicio responsabilitate pentru eventualele daune cauzate pe dispozitivul mobil din utilizarea incorectă a acestui produs.

Acest simbol de pe produs sau din documentele însoțitoare indică faptul că produsul respectiv nu trebuie considerat ca de uz comun și trebuie gestionat conform reglementărilor legale în vigoare la nivel local. Vă rugăm să predați acest produs pentru reciclare ecologică. Prin gestionarea corectă a acestui produs, protejați mediul înconjurător. Pentru mai multe informații, contactați administrația locală care se ocupă de gestionarea deșeurilor municipale, cel mai apropiat centru de colectare sau comerciantul dumneavoastră.

Acest produs îndeplinește toate cerințele de bază ale directivelor UE care i se aplică.



Clasa II – Protecția împotriva șocului electric este asigurată printr-o izolație dublă sau întărită.



Acest simbol de pe produs sau în documentația de însoțire indică faptul că acest produs nu trebuie considerat un deșeu comun și trebuie eliminat conform reglementărilor legale locale în vigoare. Predați acest produs pentru eliminare ecologică. Prin eliminarea corectă a acestui produs, protejați mediul înconjurător. Pentru mai multe informații, contactați autoritatea locală responsabilă cu gestionarea deșeurilor municipale, cel mai apropiat centru de colectare sau comerciantul dumneavoastră.



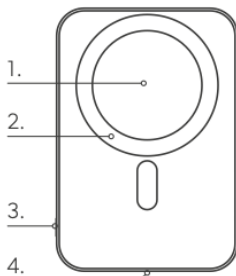
Acest produs îndeplinește toate cerințele de bază ale directivelor UE care i se aplică.

NÁVOD NA POUŽITIE

Ďakujeme, že ste si zakúpili náš produkt, a veríme, že s ním budete spokojní.

Popis produktu

- **1. Miesto pre bezdrôtové nabíjanie
- 2. Magnetický krúžok
- 3. Tlačidlo zapnutia / vypnutia powerbanky
- 4. USB-C vstup / výstup**



Technické parametre

Kapacita: 3000 mAh (38,5 Wh) 3,85V
Vstup USB-C: 5V/2A;9V/2.22A
Výstup USB-C: 5V/2A, 10W
Bezdrôtové nabíjanie: 5/7.5W
Rozmery produktu: 70x104x5,8 mm
Hmotnosť: 80 g
Materiál: hliník, silikon

USB-C na USB-C kábel

Typ: USB-C na USB-C
Dĺžka: 0,3 m

Materiál: TPE
Hmotnosť: 10 g

Obsah balenia

- 1x UltraPack EM71b
- 1x USB-C na USB-C kábel
- 1x návod na použitie

Indikácia nabitia powerbanky

Po pripojení k USB-C napájaniu sa začne powerbanka nabíjať. Ak bliká LED svetlo červené, znamená to, že powerbanka ešte nie je schopná nabíjať iné zariadenia. Ak bliká zeleno, tak už dokáže nabíjať ďalšie zariadenia. Ak LED svieti trvalo zeleno, je nabitá na 100 %.

Návod na použitie

Nabíjanie powerbanky

1. Pripojte powerbanku pomocou dodávaného USB-C na USB-C kábla k svojmu počítaču alebo do sieťového adaptéra (adaptér nie je súčasťou balenia). Aby ste dosiahli rýchlejšie nabíjanie, používajte sieťový adaptér s výkonom 10 W a vyššie.
- 2) Po ukončení nabíjania odpojte USB kábel od powerbanky.

Nabíjanie zariadení pomocou USB kábla

Powerbanku môžete využiť na nabíjanie väčšiny mobilných zariadení vybavených USB portom.

1. Konec USB-C kábla zapojte do powerbanky a druhý koniec zapojte do svojho zariadenia.
- 2) Akonáhle je pripojené zariadenie plne nabité, odpojte USB kábel od zariadenia a powerbanky.

Bezdrôtové nabíjanie zariadení

1. Zariadenie, ktoré podporuje funkciu bezdrôtového nabíjania MagSafe, položte do stredu powerbanky. Tá ho automaticky uchytí vďaka silným magnetom.
- 2) Stlačte raz tlačidlo zapnutia/vypnutia. Automaticky sa spustí nabíjanie zariadenia.
3. Akonáhle je zariadenie plne nabité, zoberte ho z powerbanky.

Bezpečnostné pokyny

Dôkladne si preštudujte nižšie uvedené bezpečnostné pokyny a prevádzkové inštrukcie.

Predtým tak možnému poškodeniu prístroja či prípadným škodám. Výrobca nenesie žiadnu zodpovednosť za škody spôsobené v dôsledku nesprávneho použitia tohto zariadenia.

1. Uchovávajte powerbanku mimo dosah detí.
2. Táto powerbanka je určená iba na použitie v domácnosti.
3. Dbajte, aby nedošlo k pádu, úmyselnému či neúmyselnému rozbitiu, ohnatiu, premáčknutiu či inej deformácii powerbanky, čo by mohlo mať za následok narušenie jej funkčnosti.
4. Powerbanku nerozoberajte ani žiadnym iným spôsobom nenarušujte. Neobsahuje žiadne časti, ktoré by mohol používateľ sám opraviť v prípade poruchy.
5. Nevystavujte powerbanku vlhkosti ani ju neponárajte do kvapalín. Nevystavujte ju kvapkajúcej alebo striekajúcej vode. Na powerbanku nepokladajte nádoby s vodou, napr. vázy. Iba uchovávanie powerbanky v suchu môže zaručiť jej správnu funkčnosť. Powerbanku skladujte a používajte pri teplotách medzi 0 °C-45 °C.
6. K bezdrôtovej nabíjacej ploche nepribližujte žiadne magnetické alebo kovové zariadenia ako napríklad defibrilátory či kreditné karty.
7. Zvýšenú pozornosť venujte dostatočnej vzdialenosti od zdrojov tepla. Ak by ste vystavili powerbanku teplotám vyšším než 60 °C, mohlo by dôjsť k jej poškodeniu. Nevystavujte powerbanku priamemu slnečnému svetlu. Je zakázané na ňu pokladať zdroje otvoreného ohňa, napr. horľavé sviečky.
8. Powerbanku nikdy nevhazujte do ohňa.
9. Nepoužívajte ani neskladujte powerbanku v blízkosti látok/predmetov, ktoré by sa mohli vznietiť, horľavých alebo výbušných látok apod.
10. Nenechávajte powerbanku bez dozoru, zatiaľ čo je v prevádzke.
11. Je zakázané používať poškodenú powerbanku alebo jej príslušenstvo.
12. Dobíjajte powerbanku minimálne každé tri mesiace, a to aj v prípade, keď ju nepoužívate.
13. Powerbanka sa pri nabíjaní aj používaní môže zahrievať. Venujte prosím zvýšenú pozornosť jej prípadnému extrémnemu zahriatiu, ktoré môže indikovať problém s nabíjacím obvodom elektronického zariadenia. V takom prípade powerbanku neprodlené odpojte od zariadenia a obráťte sa na kvalifikovaného technika. Zabezpečte okolo powerbanky dostatočný voľný priestor pre správnu cirkuláciu vzduchu. Nepoužívajte ju na povrchu opatrenom látkou (napr. ubrusom).
14. Nikdy powerbanku nezakrývajte.
15. Po úplnom nabití odpojte powerbanku od zdroja energie, tým zaručíte jej dlhšiu životnosť.
16. Na čistenie používajte iba suchý handričku. Je zakázané na čistenie používať vodu, chemické látky, rozpúšťadlá, benzín apod.
17. Powerbanku uložte na suché a dobre vetrané miesto, mimo dosah detí alebo domácich maznáčikov. Na powerbanku počas ukládania nepokladajte žiadne predmety.
18. Pri nabíjaní viacerých zariadení súčasne môže dôjsť k zníženiu nabíjacieho výkonu powerbanky.


Vylúčenie zodpovednosti

Tento powerbank je určený iba na používanie v spojení s vhodným mobilným zariadením. Vždy pred prvým použitím powerbanky a nového zariadenia overte ich vzájomnú kompatibilitu. Výrobca nenesie žiadnu zodpovednosť za prípadnú škodu na mobilnom zariadení spôsobenú nesprávnym používaním tohto produktu.

Tento symbol na produkte alebo v sprievodnej dokumentácii označuje, že daný produkt nesmie byť považovaný za bežný komunálny odpad a musí byť likvidovaný podľa miestnych platných právnych predpisov. Přejete si tento produkt k ekologickej likvidácii. Správnu likvidáciu tohto produktu chránite životné prostredie. Pre viac informácií sa obráťte na miestnu samosprávu zaoberajúcu sa likvidáciou komunálneho odpadu, najbližšie zberné miesto alebo svojho predajcu.

Tento produkt spĺňa všetky základné požiadavky smerníc EÚ, ktoré sa naň vzťahujú.

 Trieda II – Ochrana pred úrazom elektrickým prúdom je zabezpečená dvojitou alebo zosilnenou izoláciou.

 Tento symbol na produkte alebo v sprievodnej dokumentácii označuje, že daný produkt nesmie byť považovaný za bežný komunálny odpad a musí byť likvidovaný podľa miestne platných právnych predpisov. Predajte tento produkt na ekologickú likvidáciu. Správnu likvidáciu tohto produktu chránite životné prostredie. Pre viac informácií sa obráťte na miestnu samosprávu zaoberajúcu sa likvidáciou komunálneho odpadu, najbližšie zberné miesto alebo svojho predajcu.

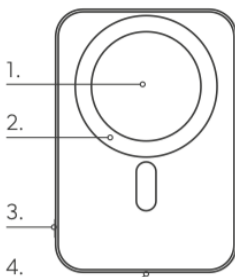
 Tento produkt spĺňa všetky základné požiadavky smerníc EÚ, ktoré sa na neho vzťahujú.

NAVODILA ZA UPORABO

Hvala, da ste kupili naš izdelek, in verjamemo, da boste z njim zadovoljni.

Opis izdelka

- **1. Mesto za brezžično polnjenje
- 2. Magnetni obroček
- 3. Gumb za vklop / izklop power banke
- 4. USB-C vhod / izhod**



Tehnični parametri

Kapaciteta: 3000 mAh (38,5 Wh) 3,85V
Vhod USB-C: 5V/2A;9V/2.22A
Izhod USB-C: 5V/2A, 10W
Brezžično polnjenje: 5/7.5W
Dimenzije izdelka: 70x104x5,8 mm
Teža: 80 g
Material: aluminij, silikon

USB-C na USB-C kabel

Tip: USB-C na USB-C
Dolžina: 0,3 m

Material: TPE

Teža: 10 g

Vsebina pakiranja

- 1× UltraPack EM71b
- 1× USB-C na USB-C kabel
- 1× navodila za uporabo

Indikacija polnjenja powerbanke

Po priključitvi na napajanje USB-C se začne prenosna baterija polniti. Če LED lučka utripa rdeče, to pomeni, da prenosna baterija še ne more polniti drugih naprav. Če utripa zelena, pa že lahko polni dodatne naprave. Če LED sveti trajno zeleno, je baterija napolnjena do 100 %.

Navodila za uporabo

Polnjenje power banke

1. Priključite power banko s priloženim USB-C na USB-C kablom na svoj računalnik ali na omrežni adapter (adapter ni del pakiranja). Za hitrejše polnjenje uporabite omrežni adapter z močjo 10 W ali višje.
- 2) Po končanem polnjenju odklopite USB kabel od power banke.

Polnjenje naprave preko USB kabla

Power banko lahko uporabite za polnjenje večine mobilnih naprav, opremljenih z USB priključkom.

1. En konec USB-C kabla priključite na power banko, drugi konec pa na svojo napravo.
- 2) Ko je priključena naprava popolnoma napolnjena, odklopite USB kabel od naprave in power banke.

Brezžično polnjenje naprav

1. Napravo, ki podpira funkcijo brezžičnega polnjenja MagSafe, položite v sredino power banke. Le-ta jo bo samodejno pritrdila s pomočjo močnih magnetov.
- 2) Enkrat pritisnete gumb za vklop/izklop. Polnjenje naprave se bo samodejno začelo.
3. Ko je naprava popolnoma napolnjena, jo odstranite z power banke.

Varnostna navodila

Pozorno preberite spodnje varnostne smernice in navodila za uporabo.

Pri morebitnih poškodbah naprave ali težavah jih takoj sporočite. Izdelek ne prevzema nobene odgovornosti za poškodbe, ki so nastale zaradi nepravilne uporabe te naprave.

1. Shranjujte power bank izven dosega otrok.
2. Ta power bank je namenjen izključno za domačo uporabo.
3. Poskrbite, da ne pride do padca, namernega ali nenamernega razbitja, upogibanja, krčenja ali drugih deformacij power banke, kar bi lahko ohromilo njeno delovanje.
4. Power bank ne odprite in ga na noben način ne poškodujte. Ne vsebuje delov, ki bi jih uporabnik lahko sam popravil v primeru okvare.
5. Ne izpostavljajte power banke vlagi in je ne potaplajte v tekočine. Ne izpostavljajte je kapljajoči ali brizgajoči vodi. Na power bank ne postavljajte posod z vodo, npr. vaz. Le suho shranjevanje power banke zagotavlja njeno pravilno delovanje. Power bank shranjujte in uporabljajte pri temperaturah med 0 °C in 45 °C.
6. Ne približujte se brezžičnim polnilnim površinam z nobenimi magnetnimi ali kovinskimi napravami, kot so defibrilatorji ali kreditne kartice.
7. Posebno pozornost posvetite dovoljšni razdalji od virov toplote. Če bi power bank izpostavili temperaturam nad 60 °C, bi lahko prišlo do poškodbe. Ne izpostavljajte power banke neposredni sončni svetlobi. Na njeno površino ne postavljajte virov odprtega ognja, kot so vžigalniki.
8. Power bank nikoli ne mečite v ogenj.
9. Ne uporabljajte in ne shranjujte power banke v bližini snovi/ predmetov, ki bi se lahko vnamele, vnetljivih ali eksplozivnih snovi itd.
10. Power bank ne puščajte brez nadzora, medtem ko deluje.
11. Uporaba poškodovane power banke ali njenega pribora je prepovedana.
12. Power bank polnite vsaj enkrat na tri mesece, tudi če je ne uporabljate.
13. Power bank se lahko med polnjenjem in uporabo segreva. Prosimo, bodite pozorni na morebitno pretirano segrevanje, kar lahko pomeni, da je prišlo do težave s polnilnim vezjem električne naprave. V takem primeru power bank takoj odklopite od naprave in se posvetujte s kvalificiranim tehnikom. Poskrbite, da bo okoli power banke dovolj prostora za pravilno kroženje zraka. Ne uporabljajte je na površini, ki je pokrita z oblačili (npr. prtom).
14. Power bank nikoli ne zakrivajte.
15. Po popolnem polnjenju odklopite power bank od električnega vira, s čimer zagotavljate daljšo življenjsko dobo.
16. Za čiščenje uporabljajte le suho krpo. Prepovedano je za čiščenje uporabljati vodo, kemikalije, topila, bencin itd.
17. Power bank shranite na suhem in dobro prezračenem mestu, izven dosega otrok ali hišnih ljubljenčkov. Na power bank med shranjevanjem ne postavljajte nobenih predmetov.
18. Pri polnjenju več kot enega naprave hkrati lahko pride do zmanjšanja polnilne moči power banke.


Izključitev odgovornosti


Ta prenosna baterija je namenjena le za uporabo v povezavi z ustreznimi mobilnimi napravami. Pred prvo uporabo prenosne baterije in nove naprave vedno preverite njuno medsebojno združljivost. Proizvajalec ne prevzema nobene odgovornosti za morebitno škodo na mobilni napravi, povzročeno z napačno uporabo tega izdelka.

Ta simbol na izdelku ali v spremljajoči dokumentaciji označuje, da dani izdelek ne sme biti obravnavan kot običajen komunalni odpad in ga je treba uničiti v skladu z lokalno veljavno zakonodajo. Prosim, ta izdelek predajte ekološkemu uničenju. Z ustreznim uničenjem tega izdelka ščitite okolje. Za več informacij se obrnite na lokalno samoupravo, ki se ukvarja z ravnanjem s komunalnimi odpadki, najbližje zbirno mesto ali svojega prodajalca.

Ta izdelek izpolnjuje vse osnovne zahteve evropskih smernic, ki se nanj nanašajo.

 Razred II – Zaščita pred udarom električne energije je zagotovljena z dvojno ali ojačeno izolacijo.

 Ta simbol na produktu ali v spremni dokumentaciji označuje, da dani izdelek ne sme biti obravnavan kot običajni komunalni odpad in ga je treba uničiti v skladu z lokalnimi veljavnimi predpisi. Predajte ta izdelek za okolju prijazno uničenje. Z ustreznim uničenjem tega izdelka ščitite okolje. Za več informacij se obrnite na lokalne oblasti, ki se ukvarjajo z uničenjem komunalnega odpadka, najbližje zbirno mesto ali svojega prodajalca.

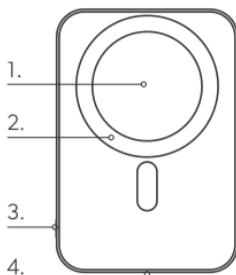
 Ta izdelek ustreza vsem osnovnim zahtevam direktiv EU, ki se nanj nanašajo.

UPUTSTVO ZA UPOTREBU

Hvala vam što ste kupili naš proizvod, i verujemo da ćete biti zadovoljni njime.

Opis proizvoda

- **1.Mesto za bežično punjenje
- 2.Magnetski prsten
- 3.Dugme za uključivanje / isključivanje power banke
- 4.USB-C ulaz / izlaz**



Tehničke specifikacije

Kapacitet: 3000 mAh (38,5 Wh) 3,85V
Ulaz USB-C: 5V/2A; 9V/2.22A
Izlaz USB-C: 5V/2A, 10W
Bežično punjenje: 5/7.5W
Dimenzije proizvoda: 70x104x5,8 mm
Težina: 80 g
Materijal: aluminijum, silikon

USB-C na USB-C kabl

Tip: USB-C na USB-C
Dužina: 0,3 m

Materijal: TPE

Težina: 10 g

Sadržaj pakovanja

- 1× UltraPack EM71b
- 1× USB-C na USB-C kabl
- 1× uputstvo za upotrebu

Indikacija napunjenosti power bank-a

Nakon povezivanja na USB-C napajanje, powerbanka počinje da se puni. Ako LED svetlo trepće crveno, to znači da powerbanka još nije spremna da puni druga uređaje. Ako trepće zeleno, tada već može da puni druge uređaje. Ako LED svetlo stalno svetli zeleno, tada je napunjena do 100 %.

Uputstvo za korišćenje

Punjenje powerbanke

1. Priključite powerbanku pomoću priloženog USB-C na USB-C kabla vašem računaru ili u mrežni adapter (adapter nije deo pakovanja). Da biste postigli brže punjenje, koristite mrežni adapter snage 10 W ili više.
- 2) Nakon završetka punjenja, odvojite USB kabl od powerbanke.

Punjenje uređaja putem USB kabla

Powerbanku možete koristiti za punjenje većine mobilnih uređaja opremljenih USB portom.

1. Jedan kraj USB-C kabla priključite u powerbanku, a drugi kraj priključite u vaš uređaj.
- 2) Kada je priključeni uređaj potpuno napunjen, odvojite USB kabl od uređaja i powerbanke.

Bežično punjenje uređaja

1. Uređaj koji podržava bežičnu funkciju punjenja MagSafe postavite u sredinu powerbanke. Ona će ga automatski držati zahvaljujući snažnim magnetima.
- 2) Jednom pritisnite dugme za uključivanje/isključivanje. Automatski će se pokrenuti punjenje uređaja.
3. Kada je uređaj potpuno napunjen, skinite ga sa powerbanke.

Bezbednosna uputstva

Pažljivo proučite niže navedene sigurnosne upute i operativne instrukcije.

Predajte tako moguće oštećenje uređaja ili eventualnim štetama. Proizvođač ne snosi nikakvu odgovornost za štete uzrokovane usljed nepravilnog korišćenja ovog uređaja.

1. Čuvajte power banku izvan domašaja djece.
2. Ova power banka je namijenjena samo za upotrebu u domaćinstvu.
3. Pazite da dođe do pada, namjernog ili nenamjernog oštećenja, savijanja, probijanja ili druge deformacije power banke, što bi moglo rezultirati narušavanjem njene funkcionalnosti.
4. Ne rastavljajte power banku niti je na bilo koji drugi način ne ometajte. Ne sadrži nikakve dijelove koje bi korisnik mogao sam popraviti u slučaju kvara.
5. Ne izlažite power banku vlažnosti niti je uranjajte u tečnost. Ne izlažite je kapljičnoj ili prskajućoj vodi. Na power banku ne postavljajte posude s vodom, npr. vaze. Samo čuvanje power banke na suhom može osigurati njeno ispravno funkcionisanje. Power banku skladištite i koristite na temperaturama između 0 °C-45 °C.
6. Ne približavajte bežičnim punjačem nikakve magnetske ili metalne uređaje kao što su defibrilatori ili kreditne kartice.
7. Povećanu pažnju obratite na dovoljnu udaljenost od izvora toplote. Ako izložite power banku temperaturama višim od 60 °C, moglo bi doći do njenog oštećenja. Ne izlažite power banku direktnom sunčevom svjetlu. Zabranjeno je na nju stavljati izvore otvorenog plamena, npr. upaljače.
8. Nikada ne bacajte power banku u vatru.
9. Ne koristite niti skladištite power banku u blizini zapaljivih materijala/objekata koji bi mogli izazvati požar, eksplozivnih materijala itd.
10. Ne ostavljajte power banku bez nadzora dok je u radu.
11. Zabranjeno je koristiti oštećenu power banku ili njene dodatke.
12. Punit power banku najmanje svaka tri mjeseca, čak i kada je ne koristite.
13. Power banka se može zagrijavati prilikom punjenja i korištenja. Molimo obratite povećanu pažnju na njeno eventualno ekstremno zagrijavanje, što može ukazivati na problem s punjačem električnog uređaja. U tom slučaju odmah isključite power banku iz uređaja i obratite se kvalifikovanom tehničaru. Osigurajte dovoljno slobodnog prostora oko power banke za pravilnu cirkulaciju zraka. Ne koristite je na površini prekrivenoj tkaninom (npr. stolnjakom).
14. Nikada ne prekrivajte power banku.
15. Nakon potpunog punjenja isključite power banku iz izvora energije, čime osiguravate njen duži vijek trajanja.
16. Za čišćenje koristite samo suhu krpu. Zabranjeno je za čišćenje koristiti vodu, hemijske materijale, rastvarače, benzin itd.
17. Power banku skladištite na suhom i dobro provjetrenom mjestu, izvan domašaja djece ili kućnih ljubimaca. Na power banku tijekom skladištenja ne postavljajte nikakve predmete.
18. Prilikom punjenja više od jednog uređaja trenutno, može doći do smanjenja punjačke snage power banke.

Isključenje odgovornosti

Ova power banka je namenjena isključivo za korišćenje u kombinaciji sa odgovarajućim mobilnim uređajem. Uvijek provjerite međusobnu kompatibilnost power banke i novog uređaja prije prvog korišćenja. Proizvođač ne preuzima odgovornost za eventualnu štetu na mobilnom uređaju uzrokovanu nepravilnim korišćenjem ovog proizvoda.

Ovaj simbol na proizvodu ili u pratećoj dokumentaciji označava da konkretan proizvod ne sme biti tretiran kao običan komunalni otpad i mora se likvidirati u skladu sa lokalnim važećim pravnim propisima. Molimo vas da ovaj proizvod predate na ekološku likvidaciju. Ispravnim zbrinjavanjem ovog proizvoda štitite životnu sredinu. Za više informacija obratite se lokalnoj samoupravi zaduženoj za zbrinjavanje komunalnog otpada, najbližem mestu za prikupljanje ili svom prodavcu.

Ovaj proizvod ispunjava sve osnovne zahteve EU direktiva koje se na njega odnose.

Treda II – Zastita od delovanja električne struje je obezbeđena dvostrukom ili pojačanom izolacijom.

Ovaj simbol na proizvodu ili u pratećoj dokumentaciji označava da dati proizvod ne sme biti tretiran kao običan komunalni otpad i mora se zbrinuti u skladu sa lokalnim važećim pravnim propisima. Predajte ovaj proizvod na ekološku zbrinjavanje. Pravilnim zbrinjavanjem ovog proizvoda štitite životnu sredinu. Za više informacija obratite se lokalnoj samoupravi koja se bavi zbrinjavanjem komunalnog otpada, najbližem mestu za sakupljanje ili svom prodavcu.

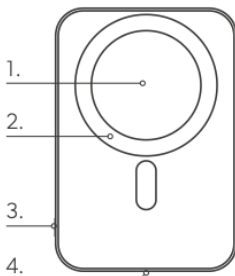
Ovaj proizvod je u skladu sa svim osnovnim zahtevima EU direktiva koje se na njega odnose.

BRUKSANVISNING

Tack för att du köpte vår produkt, och vi tror att du kommer att vara nöjd med den.

Produktbeskrivning

- **1. Plats för trådlös laddning
- 2. Magnetisk ring
- 3. Knapp för på/av av powerbanken
- 4. USB-C in-/utgång**



Tekniska parametrar

Kapacitet: 3000 mAh (38,5 Wh) 3,85V
USB-C ingång: 5V/2A; 9V/2.22A
USB-C utgång: 5V/2A, 10W
Trådlös laddning: 5/7.5W
Produktmått: 70x104x5,8 mm
Vikt: 80 g
Material: aluminium, silikon

USB-C till USB-C kabel

Typ: USB-C till USB-C
Längd: 0,3 m

Material: TPE

Vikt: 10 g

Innehåll i förpackningen

- 1× UltraPack EM71b
- 1× USB-C till USB-C-kabel
- 1× bruksanvisning

Indikator för laddning av powerbank

När powerbanken kopplas till USB-C strömförsörjning börjar den ladda. Om LED-lampan blinkar rött betyder det att powerbanken fortfarande inte kan ladda andra enheter. Om den blinkar grönt kan den redan ladda ytterligare enheter. Om LED-lampan lyser konstant grönt är den uppladdad till 100 %.

Bruksanvisning

Laddning av powerbanken

1. Anslut powerbanken med den medföljande USB-C till USB-C-kabeln till din dator eller en väggadapter (adapter ingår inte). För att uppnå snabbare laddning, använd en väggadapter med en effekt av 10 W eller högre.
- 2) Efter att laddningen är klar, koppla bort USB-kabeln från powerbanken.

Laddning av enheter via USB-kabel

Du kan använda powerbanken för att ladda de flesta mobiltelefoner som är utrustade med en USB-port.

1. Anslut änden av USB-C-kabeln till powerbanken och den andra änden till din enhet.
- 2) När den anslutna enheten är helt laddad, koppla bort USB-kabeln från enheten och powerbanken.

Trådlös laddning av enheter

1. Placera enheten som stödjer MagSafe-trådlös laddning i mitten av powerbanken. Den kommer automatiskt att fästa sig tack vare starka magneter.
- 2) Tryck en gång på strömknappen. Laddningen av enheten startar automatiskt.
3. När enheten är helt laddad, ta bort den från powerbanken.

Säkerhetsanvisningar

Läs noggrant igenom säkerhetsanvisningarna och driftinstruktionerna nedan.

För att undvika eventuell skada på enheten eller andra skador. Tillverkaren tar inget ansvar för skador som uppstår som följd av felaktig användning av denna enhet.

1. Håll powerbanken utom räckhåll för barn.
2. Denna powerbank är endast avsedd för hushållsbruk.
3. Se till att den inte faller, skadas avsiktligt eller oavsiktligt, böjs eller deformeras på annat sätt, vilket kan påverka dess funktionalitet.
4. Demontera inte powerbanken eller på annat sätt skada den. Den innehåller inga delar som användaren kan reparera vid fel.
5. Utsätt inte powerbanken för fukt eller nedsänk den i vätskor. Utsätt den inte för droppande eller sprutande vatten. Placera inte behållare med vatten, t.ex. vaser, på powerbanken. Att förvara powerbanken torrt kan garantera dess rätta funktion. Förvara och använd powerbanken vid temperaturer mellan 0 °C och 45 °C.
6. Näpproximera inga magnetiska eller metalliska enheter som exempelvis defibrillatorer eller kreditkort till den trådlösa laddningsplattan.
7. Var särskilt uppmärksam på tillräckligt avstånd från värmekällor. Om du utsätter powerbanken för temperaturer över 60 °C, kan den skadas. Utsätt inte powerbanken för direkt solljus. Det är förbjudet att placera källor för öppen eld på den, t.ex. tända ljus.
8. Släng aldrig powerbanken i elden.
9. Använd eller förvara inte powerbanken i närheten av ämnen/föremål som kan antändas, brännbara eller explosiva ämnen etc.
10. Lämna aldrig powerbanken utan övervakning medan den är i drift.
11. Det är förbjudet att använda en skadad powerbank eller dess tillbehör.
12. Ladda powerbanken minst var tredje månad, även om du inte använder den.
13. Powerbanken kan bli varm under laddning och användning. Var vänlig uppmärksam på eventuell extrem uppvärmning som kan indikera ett problem med laddningskretsen i den elektroniska enheten. I så fall, koppla omedelbart bort powerbanken från enheten och kontakta en kvalificerad tekniker. Se till att det finns tillräckligt med utrymme runt powerbanken för att säkerställa korrekt luftcirkulation. Använd den inte på en yta täckt med tyg (t.ex. duk).
14. Täck aldrig powerbanken.
15. Koppla loss powerbanken från strömkällan efter full laddning, detta säkerställer dess längre livslängd.
16. Använd endast en torr, mjuk trasa för rengöring. Det är förbjudet att använda vatten, kemikalier, lösningsmedel, bensin etc. för rengöring.
17. Förvara powerbanken på en torr och välventilerad plats, utom räckhåll för barn eller husdjur. Placera inga föremål på powerbanken under förvaring.
18. Vid laddning av mer än en enhet samtidigt kan den laddande effekten av powerbanken minskas.

Uteslutande av ansvar

Denna powerbank är avsedd för användning endast med kompatibla mobila enheter. Kontrollera alltid kompatibiliteten mellan powerbanken och den nya enheten innan första användning. Tillverkaren ansvarar inte för eventuell skada på den mobila enheten till följd av felaktig användning av denna produkt.

Denna symbol på produkten eller i följesedlarna indikerar att produkten inte får betraktas som vanlig hushållsavfall och måste hanteras enligt lokalt gällande rättsbestämmelser. Vänligen överlämna denna produkt för ekologisk återvinning. Genom att hantera denna produkt på rätt sätt skyddar du miljön. För mer information, kontakta den lokala kommunen som hanterar hushållsavfall, närmaste samlingsställe eller din återförsäljare.

Denna produkt uppfyller alla grundläggande krav i EU-direktiv som gäller för den.



Class II – Protection against electric shock is ensured by double or reinforced insulation.



This symbol on the product or in the accompanying documentation indicates that the product must not be considered normal municipal waste and must be disposed of in accordance with local legal regulations. Please hand over this product for environmentally-friendly disposal. By properly disposing of this product, you protect the environment. For more information, please contact your local authority responsible for municipal waste disposal, the nearest collection point, or your retailer.



This product meets all the basic requirements of the EU directives applicable to it.