

UltraBoost Micro AVS GaN 100W

Dynamic Wall Charger EA100b



EPIC

EPI-NA-EA100b-ON

NÁVOD K POUŽITÍ

Děkujeme, že jste si vybrali náš produkt. Přečtěte si, prosím, pečlivě tuto uživatelskou příručku před použitím produktu a pečlivě ji uschovejte pro budoucí použití. Věříme, že budete s naším produktem spokojeni.

Technické parametry

Vstup: AC200-240V, 50-60Hz, 1A Max
Výstup C1: 5V/3A, 9V/3A, 12V/3A, 15V/3A, 10V/5A, 20V/5A
Materiál: PC s VO
Rozměry: 40 × 41,5 × 105,7 mm
Váha: 202,3 g

Obsah balení

1 × 100W Micro AVS GaN nabíječka
1 × návod k použití

Použití produktu

Pro nabíjení zařízení připojte USB-C/USB-A kabel do vstupu adaptéru a druhý konec kabelu připojte do svého zařízení.

Před použitím adaptéru se vždy ujistěte o vzájemné kompatibilitě s vaším mobilním zařízením. Výstupní výkon nabíječky se díky inteligentnímu systému rozpoznávání automaticky přizpůsobí potřebám vašeho zařízení.

Nabíječka disponuje vestavěnými ochrannými prvky, které chrání vaše zařízení před nadměrným proudem, přehřátím a přebíjením.

Maximální výstupní výkon nabíječky je 100W.

Podporuje rychlé nabíjení.

Díky USB Power Delivery (USB PD) můžete dobít 50 % baterie iPhoneu za 30 minut.

Před vytažením adaptéru ze zásuvky ho vždy nejprve odpojte od zařízení a nechte vychladnout.

Upozornění

Povrch zařízení se může při zátěži zahřívat až na cca 75 °C.

Bezpečnostní pokyny

1. Adaptér nepoužívejte, pokud jeví jakékoli známky poškození.
2. Nepokoušejte se adaptér otevřít, chraňte před vlhkostí, vodou či vysokými teplotami. Neumísťujte adaptér k tepelným zdrojům.
3. V případě, že zaznamenáte neobvyklé přehřívání adaptéru, zvuky či jiné známky poruchy, odpojte adaptér od elektrické sítě a kontaktujte příslušného technika.
4. Uchovávejte mimo dosah dětí.
5. Udržujte adaptér a všechny jeho vstupy čisté, před čistěním odpojte adaptér od napájení, čistěte pouze suchým hadříkem.
6. Při použití se adaptér může mírně zahřívat, zvýšenou pozornost věnujte nadměrnému přehřívání. V takovém případě adaptér odpojte od elektrické sítě. Na adaptér nepokládejte žádné předměty.
7. Pokud adaptér nepoužíváte, vždy jej vypojte z elektrické sítě.
8. Chraňte adaptér před pády a nárazy.
9. Do vstupu v adaptér nevkládejte žádné předměty.
10. Nevkládejte konektor USB-C kabelu do vstupu adaptéru násilím.
11. Adaptér nevytahujte ze zásuvky bezprostředně po ukončení nabíjení. Vždy před vytažením ho nejprve odpojte od zařízení a nechte vychladnout.
12. Používejte adaptér výhradně podle pokynů uvedených v tomto návodu.


Vyloučení odpovědnosti

Tato nabíječka je určena pouze pro použití ve spojení s vhodným mobilním zařízením. Vždy před prvním použitím nabíječky a nového zařízení, ověřte jejich vzájemnou kompatibilitu. Výrobce nenese žádnou odpovědnost za případnou škodu na mobilním či jiném zařízení způsobenou nesprávným použitím tohoto produktu.

 Tento symbol označuje, že produkt je určen pouze pro použití ve vnitřních prostorách domácnosti. Produkt není určený pro venkovní používání.

 Třída II – Ochrana před úrazem elektrickým proudem je zajištěna dvojitou nebo zesílenou izolací.

 Tento produkt splňuje veškeré základní požadavky směrnic EU, které se na něj vztahují.

 Tento symbol na produktu nebo v doprovodné dokumentaci označuje, že daný produkt nesmí být považován za běžný komunální odpad a musí být likvidován podle místně platných právních předpisů. Předajte tento produkt k ekologické likvidaci. Správnou likvidací tohoto produktu chráníte životní prostředí. Pro více informací se obraťte na místní samosprávu zabývající se likvidací komunálního odpadu, nejbližší sběrné místo nebo svého prodejce.

ИНСТРУКЦИИ ЗА УПОТРЕБА

Благодарим ви, че избрахте нашия продукт. Моля, прочетете внимателно това ръководство за потребителя преди да използвате продукта и го съхранявайте внимателно за бъдеща употреба. Уверени сме, че ще бъдете доволни от нашия продукт.

Технически параметри

Вход: AC200-240V, 50-60Hz, 1A Max

Изход С1: 5V/3A, 9V/3A, 12V/3A, 15V/3A, 10V/5A, 20V/5A

Материал: PC с V0

Размери: 40 × 41,5 × 105,7 mm

Тегло: 202,3 g

Съдържание на опаковката

1× 100W Micro AVS GaN зарядно устройство

1× инструкция за употреба

Използване на продукта

За да заредите устройството, свържете USB-C/USB-A кабел в входа на адаптера и втория край на кабела свържете към вашето устройство.

Преди да използвате адаптера, уверете се в съвместимостта с вашето мобилно устройство.

Изходната мощност на зарядното устройство автоматично се настройва в зависимост от нуждите на вашето устройство благодарение на интелигентната система за разпознаване.

Зарядното устройство разполага с вградени защитни функции, които предпазват устройството ви от прекомерен ток, прегряване и презареждане.

Максималната изходна мощност на зарядното е 100W.

Поддържа бързо зареждане.

С USB Power Delivery (USB PD) можете да заредите 50% от батерията на iPhone за 30 минути.

Преди да изключите адаптера от контакта, първо винаги го отвържете от устройството и го оставете да се охлади.

Предупреждение

Повърхността на устройството може да нагрее до около 75 °C при натоварване.

Инструкции за безопасност

1. Не използвайте адаптера, ако има каквито и да е признаци на повреда.
2. Не се опитвайте да отваряте адаптера, предпазвайте го от влага, вода или високи температури. Не поставяйте адаптера близо до източници на топлина.
3. В случай, че забележите необичайно прегряване на адаптера, звукови или други признаци на неизправност, изключете адаптера от електрическата мрежа и се свържете с квалифициран техник.
4. Дръжте далеч от деца.
5. Поддържайте адаптера и всички негови входове чисти, преди почистване изключете адаптера от захранването, почиствайте само с суха кърпа.
6. При употреба адаптерът може леко да се нагрее, внимавайте за прекомерно прегряване. В такъв случай изключете адаптера от електрическата мрежа. Не поставяйте никакви предмети върху адаптера.
7. Ако не използвате адаптера, винаги го изключвайте от електрическата мрежа.
8. Предпазвайте адаптера от падания и удари.
9. Не поставяйте никакви предмети в входа на адаптера.
10. Не насилвайте USB-C конектора в входа на адаптера.
11. Не изваждайте адаптера от контакта веднага след приключване на зареждането. Винаги, преди да го изтеглите, първо го изключете от устройството и го оставете да се охлади.
12. Използвайте адаптера единствено в съответствие с инструкциите, посочени в това ръководство.

Освобождаване от отговорност

Този зарядно устройство е предназначено само за употреба с съвместимо мобилно устройство. Винаги проверявайте съвместимостта на зарядното устройство и новото устройство преди първата употреба. Производителят не носи никаква отговорност за евентуални щети на мобилното или друго устройство, причинени от неправилна употреба на този продукт.



Този символ обозначава, че продуктът е предназначен само за употреба в закрито в домове. Продуктът не е предназначен за външна употреба.



Триграда II – Защита от вредно електрическо напрежение е осигурена с двойна или подсилена изолация.



Този продукт отговаря на всички основни изисквания на директивите на ЕС, които го засягат.



Този символ на продукта или в съпътстващата документация обозначава, че конкретният продукт не трябва да се счита за обикновен битов боклук и трябва да бъде унищожен в съответствие с местно приложимите законови разпоредби. Предайте този продукт за екологично унищожаване. С правилното унищожаване на този продукт защитавате околната среда. За повече информация се свържете с местната власт, която се занимава с унищожаване на битов отпадък, най-близкото място за събиране или с вашия търговец.

BRUGSANVISNING

Tak for at du har valgt vores produkt. Læs venligst denne brugervejledning grundigt, inden du bruger produktet, og gem den omhyggeligt til fremtidig brug. Vi er sikre på, at du vil være tilfreds med vores produkt.

Tekniske parametre

Indgang: AC200-240V, 50-60Hz, 1A Max

Udgang C1: 5V/3A, 9V/3A, 12V/3A, 15V/3A, 10V/5A, 20V/5A

Materiale: PC med VO

Mål: 40 × 41,5 × 105,7 mm

Vægt: 202,3 g

Indholdet af pakken

1× 100W Micro AVS GaN oplader

1× brugsanvisning

Produktanvendelse

For charging your device, connect the USB-C/USB-A cable to the input of the adapter and plug the other end of the cable into your device.

Before using the adapter, always ensure mutual compatibility with your mobile device.

The output power of the charger automatically adjusts to meet the needs of your device thanks to the intelligent recognition system.

The charger is equipped with built-in protective features that safeguard your device against overcurrent, overheating, and overcharging.

The maximum output power of the charger is 100W.

It supports fast charging.

With USB Power Delivery (USB PD), you can charge 50% of your iPhone's battery in just 30 minutes.

Before removing the adapter from the socket, always disconnect it from the device first and allow it to cool down.

Advarsel

Overfladen af enheden kan ved belastning opvarmes op til ca. 75 °C.


Sikkerhedsinstruktioner

1. Brug ikke adapteren, hvis der er nogen synlige tegn på skade.
2. Forsøg ikke at åbne adapteren; beskyt den mod fugt, vand eller høje temperaturer. Placer ikke adapteren i nærheden af varmekilder.
3. Hvis du bemærker unormal opvarmning af adapteren, lyde eller andre tegn på fejl, skal du frakoble adapteren fra strømmenet og kontakte en kvalificeret tekniker.
4. Opbevar uden for rækkevidde af børn.
5. Hold adapteren og alle dens indgange rene. Frakobl adapteren fra strømmen før rengøring; rengør kun med en tør klud.
6. Under brug kan adapteren blive let varm, vær særlig opmærksom på overdreven opvarmning. I så fald skal du frakoble adapteren fra strømmenet. Læg ikke genstande på adapteren.
7. Hvis du ikke bruger adapteren, skal du altid frakoble den fra strømmenet.
8. Beskyt adapteren mod fald og stød.
9. Indsæt ikke nogen genstande i adapterens indgang.
10. Tving ikke USB-C-stikket ind i adapterens indgang.
11. Træk ikke adapteren ud af stikkontakten straks efter opladningen er afsluttet. Frakobl den altid fra enheden først og lad den køle af.
12. Brug adapteren udelukkende som angivet i denne manual.


Udelukkelse af ansvar


Denne oplader er kun beregnet til brug med kompatible mobile enheder. Sørg altid for at kontrollere deres gensidige kompatibilitet, inden du bruger opladeren og den nye enhed for første gang.

Producenten påtager sig intet ansvar for eventuelle skader på mobiltelefonen eller andre enheder forårsaget af forkert brug af dette produkt.

 Dette symbol angiver, at produktet kun er beregnet til brug i indendørs rum i hjemmet. Produktet er ikke beregnet til udendørs brug.

 Trin II – Beskyttelse mod elektrisk stød er sikret ved hjælp af dobbelt eller forstærket isolering.

 Dette produkt opfylder alle grundlæggende krav i de EU-direktiver, der gælder for det.

 Dette symbol på produktet eller i den ledsagende dokumentation angiver, at det pågældende produkt ikke må betragtes som almindeligt husholdningsaffald og skal bortskaffes i henhold til de gældende lokale lovgivninger. Aflever dette produkt til miljøvenlig bortskaffelse. Ved korrekt bortskaffelse af dette produkt beskytter du miljøet. For mere information, kontakt venligst den lokale myndighed, der beskæftiger sig med bortskaffelse af husholdningsaffald, den nærmeste genbrugsstation eller din forhandler.

GEBRAUCHSANWEISUNG

Danke, dass du dich für unser Produkt entschieden hast. Bitte lies diese Bedienungsanleitung sorgfältig durch, bevor du das Produkt verwendest, und bewahre sie gut für zukünftige Verwendung auf. Wir sind sicher, dass du mit unserem Produkt zufrieden sein wirst.

Technische Parameter

Eingang: AC200-240V, 50-60Hz, 1A Max

Ausgang C1: 5V/3A, 9V/3A, 12V/3A, 15V/3A, 10V/5A, 20V/5A

Material: PC mit VO

Abmessungen: 40 × 41,5 × 105,7 mm

Gewicht: 202,3 g

Inhalt der Verpackung

1× 100W Micro AVS GaN Ladegerät

1× Bedienungsanleitung

Produktanwendung

Zum Aufladen des Geräts verbinden Sie ein USB-C/USB-A Kabel mit dem Eingang des Adapters und schließen Sie das andere Ende des Kabels an Ihr Gerät an.

Vor der Verwendung des Adapters stellen Sie immer sicher, dass er mit Ihrem mobilen Gerät kompatibel ist.

Die Ausgangsleistung des Ladegeräts passt sich dank des intelligenten Erkennungssystems automatisch an die Bedürfnisse Ihres Geräts an.

Das Ladegerät verfügt über integrierte Schutzfunktionen, die Ihr Gerät vor Überstrom, Überhitzung und Überladung schützen.

Die maximale Ausgangsleistung des Ladegeräts beträgt 100W.

Es unterstützt schnelles Laden.

Dank USB Power Delivery (USB PD) können Sie 50 % der Batterie eines iPhones in 30 Minuten aufladen.

Ziehen Sie den Adapter immer zuerst vom Gerät ab und lassen Sie ihn abkühlen, bevor Sie ihn aus der Steckdose ziehen.

Hinweis

Die Oberfläche des Geräts kann bei der Nutzung bis zu ca. 75 °C erhitzt werden.

Sicherheitsanweisungen

1. Verwenden Sie den Adapter nicht, wenn er sichtbare Schäden aufweist.
2. Versuchen Sie nicht, den Adapter zu öffnen, schützen Sie ihn vor Feuchtigkeit, Wasser oder hohen Temperaturen. Platzieren Sie den Adapter nicht in der Nähe von Wärmequellen.
3. Wenn Sie ungewöhnliche Überhitzung des Adapters, Geräusche oder andere Anzeichen einer Störung feststellen, trennen Sie den Adapter vom Stromnetz und wenden Sie sich an einen Fachmann.
4. Außerhalb der Reichweite von Kindern aufbewahren.
5. Halten Sie den Adapter und alle seine Anschlüsse sauber, trennen Sie den Adapter vor dem Reinigen vom Stromnetz und reinigen Sie ihn nur mit einem trockenen Tuch.
6. Bei Verwendung kann der Adapter leicht warm werden, achten Sie besonders auf übermäßige Überhitzung. In diesem Fall trennen Sie den Adapter vom Stromnetz. Legen Sie keine Gegenstände auf den Adapter.
7. Wenn Sie den Adapter nicht verwenden, ziehen Sie ihn immer aus dem Stromnetz.
8. Schützen Sie den Adapter vor Stößen und Stürzen.
9. Stecken Sie keine Gegenstände in den Anschluss des Adapters.
10. Fügen Sie den USB-C-Stecker des Kabels nicht mit Gewalt in den Anschluss des Adapters ein.
11. Ziehen Sie den Adapter nicht sofort nach Beendigung des Ladevorgangs aus der Steckdose. Trennen Sie ihn immer zuerst vom Gerät und lassen Sie ihn abkühlen.
12. Verwenden Sie den Adapter ausschließlich gemäß den in dieser Anleitung angegebenen Anweisungen.

Haftungsausschluss

Dieses Ladegerät ist ausschließlich für die Verwendung mit kompatiblen mobilen Geräten vorgesehen. Stellen Sie vor der ersten Verwendung des Ladegeräts und des neuen Geräts sicher, dass sie miteinander kompatibel sind. Der Hersteller übernimmt keine Haftung für Schäden an mobilen oder anderen Geräten, die durch unsachgemäße Verwendung dieses Produkts entstehen.



Dieses Symbol kennzeichnet, dass das Produkt nur für die Verwendung in Innenräumen eines Haushalts bestimmt ist. Das Produkt ist nicht für den Außenbereich vorgesehen.



Klasse II – Der Schutz gegen elektrischen Schlag ist durch doppelte oder verstärkte Isolierung gewährleistet.



Dieses Produkt erfüllt alle grundlegenden Anforderungen der EU-Richtlinien, die für es gelten.



Dieses Symbol auf dem Produkt oder in der begleitenden Dokumentation weist darauf hin, dass das betreffende Produkt nicht als gewöhnlicher Haushaltsabfall betrachtet werden darf und gemäß den örtlich geltenden rechtlichen Vorschriften entsorgt werden muss. Bitte übergeben Sie dieses Produkt zur umweltgerechten Entsorgung. Durch die richtige Entsorgung dieses Produkts schützen Sie die Umwelt. Für weitere Informationen wenden Sie sich an die örtliche Verwaltung, die mit der Entsorgung von Haushaltsabfällen befasst ist, an die nächste Sammelstelle oder an Ihren Händler.

USAGE INSTRUCTIONS

Thank you for choosing our product. Please read this user manual carefully before using the product and keep it safe for future reference. We believe that you will be satisfied with our product.

Technical specifications

Input: AC200-240V, 50-60Hz, 1A Max

Output C1: 5V/3A, 9V/3A, 12V/3A, 15V/3A, 10V/5A, 20V/5A

Material: PC with VO

Dimensions: 40 × 41.5 × 105.7 mm

Weight: 202.3 g

Contents of the package

1× 100W Micro AVS GaN Charger

1× User Manual

Product Usage

To charge the device, connect the USB-C/USB-A cable to the input of the adapter and the other end of the cable to your device.

Before using the adapter, always ensure compatibility with your mobile device.

The output power of the charger automatically adjusts to the requirements of your device thanks to its intelligent recognition system.

The charger is equipped with built-in safety features that protect your device from overcurrent, overheating, and overcharging.

The maximum output power of the charger is 100W.

It supports fast charging.

With USB Power Delivery (USB PD), you can recharge 50% of your iPhone's battery in just 30 minutes.

Before unplugging the adapter from the socket, always disconnect it from the device first and allow it to cool down.

Notice

The surface of the device can heat up to approximately 75 °C during use.

Safety Instructions

1. Do not use the adapter if it shows any signs of damage.
2. Do not attempt to open the adapter, protect it from moisture, water, or high temperatures. Do not place the adapter near heat sources.
3. If you notice any unusual heating of the adapter, sounds, or other signs of malfunction, disconnect the adapter from the electrical supply and contact a qualified technician.
4. Keep out of reach of children.
5. Keep the adapter and all its inputs clean; before cleaning, disconnect the adapter from the power supply and clean only with a dry cloth.
6. During use, the adapter may become slightly warm, pay special attention to excessive heating. In such cases, disconnect the adapter from the electrical supply. Do not place any objects on the adapter.
7. If you are not using the adapter, always unplug it from the electrical supply.
8. Protect the adapter from drops and impacts.
9. Do not insert any objects into the input of the adapter.
10. Do not force the USB-C connector of the cable into the input of the adapter.
11. Do not pull the adapter out of the socket immediately after charging is complete. Always disconnect it from the device first and let it cool down before removing it.
12. Use the adapter only as directed in this manual.

Disclaimer of responsibility

This charger is intended for use only with compatible mobile devices. Always check their mutual compatibility before the first use of the charger and the new device. The manufacturer bears no responsibility for any damage to the mobile device or other equipment caused by improper use of this product.



This symbol indicates that the product is intended for use only in indoor household spaces. The product is not intended for outdoor use.



Class II – Protection against electric shock is ensured by double or reinforced insulation.



This product meets all the basic requirements of the EU directives applicable to it.



This symbol on the product or in the accompanying documentation indicates that the product must not be considered normal municipal waste and must be disposed of in accordance with local legal regulations. Please hand over this product for environmentally-friendly disposal. By properly disposing of this product, you protect the environment. For more information, please contact your local authority responsible for municipal waste disposal, the nearest collection point, or your retailer.

INSTRUCCIONES DE USO

Gracias por elegir nuestro producto. Por favor, lea cuidadosamente este manual de usuario antes de utilizar el producto y guárdelo cuidadosamente para futuros usos. Creemos que estará satisfecho con nuestro producto.

Parámetros técnicos

Entrada: AC200-240V, 50-60Hz, 1A Máx

Salida C1: 5V/3A, 9V/3A, 12V/3A, 15V/3A, 10V/5A, 20V/5A

Material: PC con VO

Dimensiones: 40 × 41,5 × 105,7 mm

Peso: 202,3 g

Contenido del paquete

1× Cargador Micro AVS GaN de 100W

1× manual de usuario

Uso del producto

Para cargar el dispositivo, conecta el cable USB-C/USB-A a la entrada del adaptador y la otra punta del cable a tu dispositivo.

Antes de usar el adaptador, asegúrate de la compatibilidad mutua con tu dispositivo móvil.

La salida del cargador se ajusta automáticamente gracias a un sistema inteligente de reconocimiento a las necesidades de tu dispositivo.

El cargador cuenta con elementos de protección integrados que protegen tu dispositivo contra sobrecorrientes, sobrecalentamientos y sobrecargas.

La salida máxima del cargador es de 100W.

Soporta carga rápida.

Gracias a USB Power Delivery (USB PD), puedes cargar el 50 % de la batería del iPhone en 30 minutos.

Antes de retirar el adaptador de la toma de corriente, siempre desconéctalo primero del dispositivo y deja que se enfríe.

Aviso

La superficie del dispositivo puede calentarse hasta aproximadamente 75 °C durante el uso.

Instrucciones de seguridad

1. No utilice el adaptador si presenta alguna señal de daño.
2. No intente abrir el adaptador, manténgalo alejado de la humedad, el agua o altas temperaturas. No coloque el adaptador cerca de fuentes de calor.
3. Si nota algún funcionamiento inusual del adaptador, ruidos u otros signos de fallo, desconecte el adaptador de la red eléctrica y contacte a un técnico competente.
4. Mantenga fuera del alcance de los niños.
5. Mantenga el adaptador y todas sus entradas limpias; antes de limpiarlo, desconéctelo de la alimentación y límpielo solo con un paño seco.
6. Durante su uso, el adaptador puede calentarse ligeramente, preste especial atención al sobrecalentamiento. En este caso, desconecte el adaptador de la red eléctrica. No coloque ningún objeto sobre el adaptador.
7. Si no está utilizando el adaptador, desconéctelo siempre de la red eléctrica.
8. Proteja el adaptador de caídas y golpes.
9. No introduzca ningún objeto en la entrada del adaptador.
10. No introduzca el conector USB-C del cable en la entrada del adaptador con fuerza.
11. No retire el adaptador de la tomacorriente inmediatamente después de finalizar la carga. Siempre desconéctelo primero del dispositivo antes de retirarlo y déjelo enfriar.
12. Utilice el adaptador exclusivamente de acuerdo con las instrucciones proporcionadas en este manual.

Exclusión de responsabilidad

Este cargador está diseñado únicamente para su uso con dispositivos móviles compatibles. Siempre verifique la compatibilidad entre el cargador y el nuevo dispositivo antes de su primer uso. El fabricante no asume ninguna responsabilidad por daños en el dispositivo móvil u otro equipo causados por el uso incorrecto de este producto.



Este símbolo indica que el producto está destinado únicamente para uso en interiores del hogar. El producto no está diseñado para uso al aire libre.



Clase II – La protección contra el contacto con corriente eléctrica se garantiza mediante un aislamiento doble o reforzado.



Este producto cumple con todos los requisitos básicos de las directivas de la UE que le son aplicables.



Este símbolo en el producto o en la documentación acompañante indica que el producto no debe considerarse como un residuo municipal común y debe ser eliminado de acuerdo con las regulaciones legales locales vigentes. Entregue este producto para su eliminación ecológica. Al eliminar este producto correctamente, protege el medio ambiente. Para más información, comuníquese con la administración local encargada de la gestión de residuos municipales, el punto de recogida más cercano o su proveedor.

KASUTUSJUHEND

Aitäh, et valisite meie toote. Palun lugege hoolikalt seda kasutusjuhendit enne toote kasutamist ja hoidke see hoolikalt tulevikuks. Usume, et olete meie tootega rahul.

Tehnilised parameetrid

Sisend: AC200-240V, 50-60Hz, 1A Max

Väljund C1: 5V/3A, 9V/3A, 12V/3A, 15V/3A, 10V/5A, 20V/5A

Materjal: PC V0

Möödud: 40 × 41,5 × 105,7 mm

Kaal: 202,3 g

Pakendi sisu

1× 100W Micro AVS GaN laadija

1× kasutusjuhend

Toote kasutamine

Seadmise seadme laadimiseks ühendage USB-C/USB-A kaabel adapteri sisendisse ja teise otsaga oma seadmesse.

Enne adapteri kasutamist veenduge alati, et see on ühilduv teie mobiiliseadmega.

Laadija väljundvõimsus kohandub automaatselt teie seadme vajadustele tänu nutikale tuvastamissüsteemile.

Laadijal on sisseehitatud kaitsefunktsioonid, mis kaitsevad teie seadet ülekoormuse, ülekuumenemise ja ülepinge eest.

Laadija maksimaalne väljundvõimsus on 100W.

Toetab kiiret laadimist.

USB Power Delivery (USB PD) abil saate iPhone'i aku laadida 50% 30 minuti jooksul.

Enne adapteri seinapistikust eemaldamist lahutage see alati seadmest ja laske tal jahtuda.

Hoiatus

Seadmise pind võib koormuse all kuumeneda kuni umbes 75 °C.

Ohutusjuhised

1. Ära kasutage it, kui see näitab mingeid kahjustusi.
2. Ära ürita it avada, kaitse seda niiskuse, vee ja kõrgete temperatuuride eest. Ära paiguta it kuumallikate lähedusse.
3. Kui märkate il ebatavalist ülekuumenemist, helisid või teisi rikke märke, katkestage i ühendus elektrivõrku ja võtke ühendust vastava tehnikuga.
4. Hoidke laste ulatusest eemal.
5. Hoidke ja kõik selle sisendid puhtana, enne puhastamist katkestage i toide, puhastage ainult kuiva lapiga.
6. Kasutamisel võib kergelt kuumeneda, pöörake erilist tähelepanu ülekuumenemisele. Sellisel juhul katkestage i ühendus elektrivõrku. Ärge asetage ile mingeid esemeid.
7. Kui te it ei kasuta, katkestage see alati elektrivõrgust.
8. Kaitske it kukkumiste ja põrutuste eest.
9. Ärge sisestage terisse mingeid esemeid.
10. Ärge sundige USB-C kaabli pistikut i sisse.
11. Ärge tõmmake i seadmest välja kohe pärast laadimise lõppu. Enne välja tõmbamist katkestage see seadme küljest ja laske jahtuda.
12. Kasutage it ainult vastavalt selles juhendis toodud juhistele.

Vastutuse välistamine

See laadija on mõeldud kasutamiseks ainult ühilduva mobiiliseadmega. Enne laadija ja uue seadme esimest kasutamist kontrollige nende vastastikust ühilduvust. Tootja ei kata mingit vastutust mobiiliseadmest või muust seadmest põhjustatud kahju eest, kui toodet kasutatakse valesti.



See sümbol tähistab, et toode on mõeldud ainult kodusisestest ruumide kasutamiseks. Toode ei ole mõeldud välitingimustes kasutamiseks.



Tõrje II – Kaitse elektrilise voolu mõju eest on tagatud topelt- või tugevdatud isoleeringuga.



See toode vastab kõikidele Euroopa Liidu direktiividele, mis sellele kehtivad.



See sümbol tootel või selle kaasnevates dokumentides tähistab, et antud toode ei tohi olla

INSTRUCTIONS D'UTILISATION

Merci d'avoir choisi notre produit. Veuillez lire attentivement ce manuel d'utilisation avant d'utiliser le produit et conservez-le soigneusement pour un usage futur. Nous sommes convaincus que vous serez satisfait de notre produit.

Paramètres techniques

Entrée : AC200-240V, 50-60Hz, 1A Max

Sortie C1 : 5V/3A, 9V/3A, 12V/3A, 15V/3A, 10V/5A, 20V/5A

Matériau : PC avec VO

Dimensions : 40 × 41,5 × 105,7 mm

Poids : 202,3 g

Contenu de l'emballage

1× Chargeur Micro AVS GaN 100W

1× Mode d'emploi

Utilisation du produit

Pour charger l'appareil, connectez le câble USB-C/USB-A à l'entrée de l'adaptateur et branchez l'autre extrémité du câble à votre appareil.

Avant d'utiliser l'adaptateur, assurez-vous toujours de la compatibilité avec votre appareil mobile.

La puissance de sortie du chargeur s'ajuste automatiquement aux besoins de votre appareil grâce à un système intelligent de reconnaissance.

Le chargeur est équipé de dispositifs de protection intégrés, qui protègent votre appareil contre les surintensités, la surchauffe et la surcharge.

La puissance de sortie maximale du chargeur est de 100W.

Il prend en charge la charge rapide.

Grâce à l'USB Power Delivery (USB PD), vous pouvez recharger 50 % de la batterie de l'iPhone en 30 minutes.

Avant de retirer l'adaptateur de la prise, débranchez toujours d'abord de l'appareil et laissez-le refroidir.

Avertissement

La surface de l'appareil peut chauffer jusqu'à environ 75 °C.

Consignes de sécurité

1. N'utilisez pas l'adaptateur s'il présente des signes de dommage.
2. Ne tentez pas d'ouvrir l'adaptateur, protégez-le de l'humidité, de l'eau ou des températures élevées. Ne placez pas l'adaptateur près de sources de chaleur.
3. En cas d'observation d'une surchauffe inhabituelle de l'adaptateur, de bruits ou d'autres signes de défaillance, débranchez l'adaptateur du réseau électrique et contactez un technicien compétent.
4. Gardez hors de portée des enfants.
5. Gardez l'adaptateur et toutes ses entrées propres, débranchez l'adaptateur avant le nettoyage, nettoyez uniquement avec un chiffon sec.
6. Lors de son utilisation, l'adaptateur peut chauffer légèrement, portez une attention particulière à une éventuelle surchauffe. Dans ce cas, débranchez l'adaptateur du réseau électrique. Ne placez aucun objet sur l'adaptateur.
7. Lorsque vous n'utilisez pas l'adaptateur, débranchez-le toujours du réseau électrique.
8. Protégez l'adaptateur des chutes et des chocs.
9. Ne placez aucun objet dans l'entrée de l'adaptateur.
10. Ne forcez pas le connecteur USB-C dans l'entrée de l'adaptateur.
11. Ne retirez pas l'adaptateur de la prise immédiatement après la fin de la charge. Toujours déconnecter l'appareil avant de le retirer et laissez-le refroidir.
12. Utilisez l'adaptateur uniquement conformément aux instructions fournies dans ce manuel.

Exclusion de responsabilité

Ce chargeur est conçu uniquement pour une utilisation avec des appareils mobiles compatibles. Avant la première utilisation du chargeur et du nouvel appareil, vérifiez leur compatibilité mutuelle. Le fabricant ne pourra pas être tenu responsable des dommages causés à un appareil mobile ou à tout autre appareil en raison d'une utilisation incorrecte de ce produit.



Ce symbole indique que le produit est destiné uniquement à un usage en intérieur. Le produit n'est pas destiné à une utilisation en extérieur.



Classe II – La protection contre les chocs électriques est assurée par une double isolation ou une isolation renforcée.



Ce produit répond à toutes les exigences de base des directives de l'UE qui lui sont applicables.



Ce symbole sur le produit ou dans la documentation qui l'accompagne indique que le produit ne doit pas être considéré comme un déchet municipal ordinaire et doit être éliminé conformément aux réglementations légales en vigueur localement. Veuillez remettre ce produit pour un traitement écologique. En éliminant correctement ce produit, vous contribuez à la protection de l'environnement. Pour plus d'informations, veuillez contacter l'autorité locale compétente en matière d'élimination des déchets municipaux, le point de collecte le plus proche ou votre vendeur.

UPUTE ZA UPORABU

Hvala što ste odabrali naš proizvod. Molimo vas da pažljivo pročitate ovaj priručnik prije korištenja proizvoda i pažljivo ga čuvajte za buduću upotrebu. Vjerujemo da ćete biti zadovoljni našim proizvodom.

Tehničke specifikacije

Ulaz: AC200-240V, 50-60Hz, 1A Max

Izlaz C1: 5V/3A, 9V/3A, 12V/3A, 15V/3A, 10V/5A, 20V/5A

Materijal: PC s VO

Dimenzije: 40 × 41,5 × 105,7 mm

Težina: 202,3 g

Sadržaj pakiranja

1 × 100W Micro AVS GaN punjač

1 × priručnik za upotrebu

Korištenje proizvoda

Za punjenje uređaja priključite USB-C/USB-A kabel u ulaz adaptera, a drugi kraj kabela u svoj uređaj. Prije korištenja adaptera obavezno provjerite međusobnu kompatibilnost s vašim mobilnim uređajem. Izlazna snaga punjača automatski se prilagođava potrebama vašeg uređaja zahvaljujući inteligentnom sustavu prepoznavanja.

Punjač ima ugrađene zaštitne elemente koji štite vaš uređaj od prekomjernog strujanja, pregrijavanja i preopterećenja.

Maksimalna izlazna snaga punjača iznosi 100W.

Podržava brzo punjenje.

Zahvaljujući USB Power Delivery (USB PD) možete napuniti 50 % baterije iPhonea za 30 minuta.

Prije vađenja adaptera iz utičnice, uvijek ga prvo iskopčajte s uređaja i ostavite da se ohladi.

Upozorenje


Površina za rezanje može se pri zatezanju zagrijavati do otprilike 75 °C.


Sigurnosne upute


1. Ne koristite adapter ako ima bilo kakve znakove oštećenja.
2. Ne pokušavajte otvoriti adapter, štite ga od vlage, vode ili visokih temperatura. Ne postavljajte adapter blizu izvora topline.
3. Ako primijetite neobično pregrijavanje adaptera, zvukove ili druge znakove kvara, iskopčajte adapter iz električne mreže i kontaktirajte odgovarajućeg tehničara.
4. Čuvajte izvan dohvata djece.
5. Održavajte adapter i sve njegove ulazne čestice, prije čišćenja iskopčajte adapter iz napajanja, čistite samo suhom krpom.
6. Prilikom korištenja adapter se može blago zagrijavati, obratite posebnu pažnju na pretjerano pregrijavanje. U tom slučaju iskopčajte adapter iz električne mreže. Na adapter nemojte stavljati nikakve predmete.
7. Ako ne koristite adapter, uvijek ga iskopčajte iz električne mreže.
8. Štite adapter od padova i udaraca.
9. U ulaz adaptera ne stavljajte nikakve predmete.
10. Nemojte silom umetati USB-C konektor kabela u ulaz adaptera.
11. Nemojte vaditi adapter iz utičnice odmah nakon završetka punjenja. Prvo ga iskopčajte iz uređaja i pustite da se ohladi prije vađenja.
12. Koristite adapter isključivo prema uputama navedenim u ovom priručniku.


Isključenje odgovornosti

Ova punjač je namijenjen isključivo za korištenje s kompatibilnim mobilnim uređajima. Prije prve upotrebe punjača i novog uređaja, provjerite njihovu međusobnu kompatibilnost. Proizvođač ne snosi nikakvu odgovornost za moguće oštećenje mobilnog ili drugog uređaja uzrokovano nepravilnom upotrebom ovog proizvoda.

 Ovi simbol označava da je proizvod namijenjen isključivo za upotrebu u unutarnjim prostorijama domaćinstva. Proizvod nije namijenjen za vanjsku upotrebu.

 Razred II – Zaštita od električnog udara osigurana je dvostrukom ili pojačanom izolacijom.

 Ovaj proizvod ispunjava sve osnovne zahtjeve EU smjernica koji se na njega odnose.

 Ovaj simbol na proizvodu ili u pratećoj dokumentaciji označava da taj proizvod ne smije biti smatran uobičajenim komunalnim otpadom i da ga treba zbrinuti u skladu s važećim lokalnim zakonskim propisima. Predajte ovaj proizvod za ekološko zbrinjavanje. Ispravnim zbrinjavanjem ovog proizvoda štite okoliš. Za više informacija obratite se lokalnoj samoupravi zaduženoj za zbrinjavanje komunalnog otpada, najbližem mjestu za prikupljanje ili vašem prodavaču.

HASZNÁLATI ÚTMUTATÓ

Köszönjük, hogy a termékünket választotta. Kérjük, alaposan olvassa el ezt a használati útmutatót a termék használata előtt, és gondosan őrizze meg a jövőbeni felhasználás érdekében. Bízunk benne, hogy elégedett lesz a termékünkkel.

Műszaki paraméterek

Bemenet: AC200-240V, 50-60Hz, 1A Max

C1 Kimenet: 5V/3A, 9V/3A, 12V/3A, 15V/3A, 10V/5A, 20V/5A

Anyag: PC V0-ás besorolású

Méret: 40 × 41,5 × 105,7 mm

Súly: 202,3 g

A csomag tartalma

1× 100W Micro AVS GaN töltő

1× használati útmutató

A termék használata

Az eszköz töltéséhez csatlakoztasson USB-C/USB-A kábelt az adapter bemenetébe, a kábel másik végét pedig csatlakoztassa az eszközhöz.

Az adapter használata előtt mindig győződjön meg arról, hogy az kompatibilis az Ön mobil eszközével.

A töltő kimeneti teljesítménye automatikusan alkalmazkodik az eszköz szükségleteihez az intelligens azonosító rendszernek köszönhetően.

A töltő beépített védelmi elemekkel rendelkezik, amelyek megvédik az eszközt a túlfeszültségtől, túlmelegedéstől és a túltöltéstől.

A töltő maximális kimeneti teljesítménye 100W.

Támogatja a gyorsöltést.

Az USB Power Delivery (USB PD) révén 30 perc alatt 50% -kal töltheti fel az iPhone akkumulátorát.

Az adaptert mindig először az eszköztől húzza le, mielőtt kihúzná a fali aljzatból, és hagyja lehűlni.

Figyelmeztetés


A felület az eszköz hőmérsékletén lezáródhat, akár körülbelül 75 °C-ig is.

Biztonsági utasítások

1. Használja az adaptert, ha bármilyen nyomot észlel a sérülésről.
2. Ne próbálja meg kinyitni az adaptert, óvja a nedvességtől, víztől vagy magas hőmérséklettől. Ne helyezze az adaptert hőforrások közelébe.
3. Ha szokatlan melegedést, hangokat vagy egyéb hibajeleket tapasztal az adapterrel kapcsolatban, húzza ki az adaptert az elektromos hálózatról, és lépjen kapcsolatba egy illetékes technikussal.
4. Tartsa távol a gyermekektől.
5. Tartsa tisztán az adaptert és minden bemenetét, a tisztítás előtt húzza ki az adaptert az áramforrásból, és csak száraz ronggyal tisztítsa.
6. Az adapter használata során enyhén felmelegedhet, figyeljen a túlzott melegedésre. Ilyen esetben húzza ki az adaptert az elektromos hálózatról. Ne helyezzen semmilyen tárgyat az adapterre.
7. Ha nem használja az adaptert, mindig húzza ki az elektromos hálózatról.
8. Óvja az adaptert a leesésektől és a ütésektől.
9. Ne helyezzen semmilyen tárgyat az adapter bemenetébe.
10. Ne erőltesse a USB-C kábel csatlakozóját az adapter bemenetébe.
11. Ne húzza ki az adaptert a konnektorból közvetlenül a töltés befejezése után. Mindig először húzza ki az eszközből, majd hagyja lehűlni.
12. Használja az adaptert kizárólag a használati utasításban megadottak szerint.


Felelősség kizárása

Ez a töltő csak kompatibilis mobil készülékek használatára készült. Mielőtt először használja a töltőt és az új készüléket, ellenőrizze azok kölcsönös kompatibilitását. A gyártó nem vállal felelősséget a mobiltelefonban vagy más készülékben esetlegesen bekövetkező károkért, amelyeket a termék helytelen használata okozhat.

 Ez a szimbólum azt jelzi, hogy a termék kizárólag belső használatra készült háztartási környezetben. A termék nem alkalmas kültéri használatra.

 II. kategória – Az elektromos áramtól való védelem kettős vagy megerősített szigeteléssel van biztosítva.

 Ez a termék megfelel minden alapvető követelménynek, amelyet az EU irányelvei támasztanak vele szemben.

 Ez a szimbólum a terméken vagy a kísérő dokumentációban azt jelzi, hogy a terméket nem szabad háztartási hulladéknak tekinteni, és azt a helyi jogszabályoknak megfelelően kell ártalmatlanítani. Kérjük, juttassa el ezt a terméket környezetkímélő ártalmatlanításra. Az ezen termék helyes ártalmatlanításával védheti a környezetet. További információkért forduljon a helyi önkormányzathoz, amely a háztartási hulladék ártalmatlanításával foglalkozik, a legközelebbi gyűjtőhelyhez, vagy az eladójához.

ISTRUZIONI PER L'USO

Grazie per aver scelto il nostro prodotto. Ti preghiamo di leggere attentamente questo manuale utente prima di utilizzare il prodotto e di conservarlo con cura per eventuali utilizzi futuri. Crediamo che sarai soddisfatto del nostro prodotto.

Parametri tecnici

Ingresso: AC200-240V, 50-60Hz, 1A Max

Uscita C1: 5V/3A, 9V/3A, 12V/3A, 15V/3A, 10V/5A, 20V/5A

Materiale: PC con VO

Dimensioni: 40 × 41,5 × 105,7 mm

Peso: 202,3 g

Contenuto della confezione

1× caricatore Micro AVS GaN da 100W

1× manuale d'uso

Utilizzo del prodotto

Per caricare il dispositivo, collega un cavo USB-C/USB-A all'ingresso dell'adattatore e l'altra estremità del cavo al tuo dispositivo.

Prima di utilizzare l'adattatore, assicurati sempre della compatibilità reciproca con il tuo dispositivo mobile.

La potenza in uscita del caricabatterie si adatta automaticamente alle esigenze del tuo dispositivo grazie a un intelligente sistema di riconoscimento.

Il caricabatterie è dotato di protezioni integrate che proteggono il tuo dispositivo da sovracorrente, surriscaldamento e sovraccarico.

La potenza massima in uscita del caricabatterie è di 100W.

Supporta la ricarica rapida.

Grazie a USB Power Delivery (USB PD), puoi ricaricare il 50% della batteria dell'iPhone in 30 minuti.

Prima di estrarre l'adattatore dalla presa, scollegalo sempre dal dispositivo e lascialo raffreddare.

Avviso

La superficie del dispositivo può riscaldarsi fino a circa 75 °C.

Istruzioni di sicurezza

1. Non utilizzare l'adattatore se presenta segni di danneggiamento di qualsiasi tipo.
2. Non tentare di aprire l'adattatore, proteggere dall'umidità, dall'acqua o da temperature elevate. Non collocare l'adattatore vicino a fonti di calore.
3. Se si notano surriscaldamenti anomali dell'adattatore, rumori o altri segni di guasto, scollegare l'adattatore dalla rete elettrica e contattare un tecnico qualificato.
4. Tenere fuori dalla portata dei bambini.
5. Mantenere l'adattatore e tutte le sue porte pulite; prima di pulirlo, scollegare l'adattatore dall'alimentazione e pulire solo con un panno asciutto.
6. Durante l'uso, l'adattatore potrebbe surriscaldarsi leggermente, prestare particolare attenzione a surriscaldamenti eccessivi. In tal caso, scollegare l'adattatore dalla rete elettrica. Non posizionare alcun oggetto sull'adattatore.
7. Se non si utilizza l'adattatore, scollegarlo sempre dalla rete elettrica.
8. Proteggere l'adattatore da cadute e urti.
9. Non inserire oggetti nella porta dell'adattatore.
10. Non forzare il connettore del cavo USB-C nella porta dell'adattatore.
11. Non estrarre l'adattatore dalla presa immediatamente dopo la ricarica. Scollegarlo prima dal dispositivo e lasciarlo raffreddare.
12. Utilizzare l'adattatore esclusivamente secondo le istruzioni fornite in questo manuale.

Esclusione di responsabilità

Questo caricabatterie è destinato esclusivamente per l'uso con dispositivi mobili compatibili. Prima di utilizzare il caricabatterie per la prima volta con un nuovo dispositivo, assicurati della loro compatibilità reciproca. Il produttore non si assume alcuna responsabilità per eventuali danni a dispositivi mobili o altri dispositivi causati da un uso improprio di questo prodotto.



Questo simbolo indica che il prodotto è destinato esclusivamente per l'uso negli ambienti interni della casa. Il prodotto non è destinato per l'uso all'aperto.



Classe II – La protezione contro le scosse elettriche è garantita da un doppio isolamento o da un isolamento rinforzato.



Questo prodotto soddisfa tutti i requisiti fondamentali delle direttive UE che lo riguardano.



Questo simbolo sul prodotto o nella documentazione di accompagnamento indica che il prodotto non deve essere considerato come rifiuto comune e deve essere smaltito secondo le normative locali vigenti. Si prega di conferire questo prodotto a un servizio di smaltimento ecologico. Un corretto smaltimento di questo prodotto protegge l'ambiente. Per ulteriori informazioni, contattare l'amministrazione locale che si occupa dello smaltimento dei rifiuti comuni, il centro di raccolta più vicino o il rivenditore.

NAUDOJIMO INSTRUKCIJOS

Ačiū, kad pasirinkote mūsų produktą. Prašome atidžiai perskaityti šią vartotojo instrukciją prieš naudojant produktą ir saugoti ją būsimam naudojimui. Tikime, kad jums patiks mūsų produktas.

Techniniai parametrai

Jėjimas: AC200-240V, 50-60Hz, 1A Max

Išėjimas C1: 5V/3A, 9V/3A, 12V/3A, 15V/3A, 10V/5A, 20V/5A

Medžiaga: PC su V0

Išmatavimai: 40 × 41,5 × 105,7 mm

Svoris: 202,3 g

Pakuotės turinys

1× 100W Micro AVS GaN įkroviklis

1× naudojimo instrukcija

Produkto naudojimas

Norėdami įkrauti įrenginį, prijunkite USB-C/USB-A kabelį prie adapterio įvesties, o kitą kabelio galą prijunkite prie savo įrenginio.

Prieš naudojant adapterį, visada įsitikinkite, kad jis yra suderinamas su jūsų mobiliuoju įrenginiu.

Įkroviklio išėjimo galia automatiškai pritaikoma jūsų įrenginio poreikiams, dėka pažangios atpažinimo sistemos.

Įkroviklis turi integruotas apsaugos funkcijas, kurios saugo jūsų įrenginį nuo perteklinio srovės, perkaitimo ir perėjimo.

Maksimalus įkroviklio išėjimo galingumas yra 100W.

Jis palaiko greitą įkrovimą.

Dėl USB Power Delivery (USB PD) galite įkrauti 50 % iPhone baterijos per 30 minučių.

Prieš ištraukdami adapterį iš lizdo, visada pirmiausia atjunkite jį nuo įrenginio ir leiskite jam atvėsti.

Įspėjimas

Apdorojimo paviršius gali kaitinti iki maždaug 75 °C.

Saugumo instrukcijos

1. Nenaudokite adapterio, jei jis turi bet kokių matomų pažeidimų.
2. Nepyritinėkite bandyti atidaryti adapterio, saugokite nuo drėgmės, vandens ar aukštų temperatūrų. Nedėkite adapterio arti šilumos šaltinių.
3. Jei pastebėsite neįprastą adapterio perkaista, garsus ar kitus gedimo požymius, atjunkite adapterį nuo elektros tinklo ir kreipkitės į kompetentingą techniką.
4. Laikykite vaikams nepasiekiamoje vietoje.
5. Laikykite adapterį ir visus jo įėjimus švarius, prieš valant atjunkite adapterį nuo maitinimo, valykite tik sausomis šluostėmis.
6. Naudojimo metu adapteris gali šiek tiek įkaisti, ypač atkreipkite dėmesį į per didelį įkaitimą. Tokiu atveju atjunkite adapterį nuo elektros tinklo. Ant adapterio nesidėkite jokių daiktų.
7. Jei adapterio nenaudojate, visada atjunkite jį nuo elektros tinklo.
8. Saugokite adapterį nuo kritimų ir smūgių.
9. Į adapterio įėjimą neįdėkite jokių daiktų.
10. Nenuverskite USB-C kabelio jungties į adapterio įėjimą įėga.
11. Neišimkite adapterio iš elektros lizdo iškart po įkrovimo pabaigos. Visada pirmiausia atjunkite jį nuo prietaiso ir leiskite atvėsti.
12. Naudokite adapterį tik pagal šiame vadove pateiktas instrukcijas.

Atsakomybės ribojimas

Šis įkroviklis skirtas naudoti tik su suderinamu mobiliuoju įrenginiu. Prieš pirmą kartą naudojant įkroviklį ir naują įrenginį, patikrinkite jų tarpusavio suderinamumą. Gamintojas neatsako už galimą žalą mobiliam ar kitam įrenginiui, atsiradusią neteisingai naudojant šį produktą.



Šis simbolis nurodo, kad produktas skirtas naudoti tik vidaus patalpose. Produktas nėra skirtas lauko naudojimui.



Třida II – Apsauga nuo elektros smūgio užtikrinama dviguba arba sustiprinta izoliacija.



Šis produkt atitinka visus pagrindinius ES direktyvų reikalavimus, kurie jam taikomi.



Šis simbolis produkte ar lydinčiuose dokumentuose nurodo, kad konkretus produktas negali būti laikomas įprastinėmis buitinėmis atliekomis ir turi būti tvarkomas pagal vietoje galiojančius teisės aktus. Pasirūpinkite, kad šis produktas būtų ekologiškai pašalintas. Teisingu šio produkto šalinimu saugote gamtą. Daugiau informacijos kreipkitės į vietos savivaldą, atsakingą už buitines atliekų tvarkymą, artimiausią surinkimo punktą arba savo platintoją.

LIETOŠANAS INSTRUKCIJA

Paldies, ka izvēlējāties mūsu produktu. Lūdzu, rūpīgi izlasiet šo lietotāja rokasgrāmatu pirms produkta lietošanas un rūpīgi to saglabāiet turpmākai lietošanai. Mēs ticam, ka būsiet apmierināti ar mūsu produktu.

Tehniskie parametri

Ieeja: AC200-240V, 50-60Hz, 1A Max

Izvide C1: 5V/3A, 9V/3A, 12V/3A, 15V/3A, 10V/5A, 20V/5A

Materiāls: PC ar VO

Izmēri: 40 41,5 105,7 mm

Svars: 202,3 g

Iepriekšējā iepakojuma saturs

1D7 100W Micro AVS GaN lādētājs

1D7 lietošanas instrukcija

Produkta lietošanas instrukcija

Lai uzlādētu ierīci, pievienojiet USB-C/USB-A kabeli adaptera ieejai, un otro kabeļa galu pieslēdziet savai ierīcei.

Pirms adaptera lietošanas, vienmēr pārlicinieties par savstarpēju saderību ar jūsu mobilajām ierīcēm. Lādētāja izejas jauda automātiski pielāgojas jūsu ierīces vajadzībām, pateicoties viedajam atpazīšanas sistēmai.

Lādētājam ir iebūvēti aizsardzības elementi, kas pasargā jūsu ierīci no pārmērīga strāvas, pārkaršanas un pārmaksas.

Maksimālā lādētāja izejas jauda ir 100W.

Atbalsta ātru uzlādi.

Pateicoties USB Power Delivery (USB PD), jūs varat uzlādēt 50% iPhone akumulatora 30 minūšu laikā.

Pirms adaptera izvilkšanas no kontaktligzdas, vienmēr vispirms atvienojiet to no ierīces un ļaujiet tam atdzist.

Brīdinājums

Vīrsma var nokarst līdz aptuveni 75 °C.

Drošības norādījumi

1. Neizmantojiet adapteri, ja tas parāda jebkādas bojājumu pazīmes.
2. Nemēģiniet adapteri atvērt, aizsargājiet to no mitruma, ūdens vai augstām temperatūrām. Nepietuviniet adapteri siltuma avotiem.
3. Ja pamanāt neparastas adaptera uzkaršanās pazīmes, skaņas vai citas traucējumu pazīmes, atvienojiet adapteri no elektriskā tīkla un sazinieties ar attiecīgo speciālistu.
4. Uzglabājiet bērniem nepieejamā vietā.
5. Uzturiet adapteri un visus tā ieejas portus tīrus, pirms tīrīšanas atvienojiet adapteri no barošanas avota, tīriet tikai ar sausu drānu.
6. Izmantojot adapteri, tas var nedaudz uzsilt, pievērsiet īpašu uzmanību pārmērīgai uzsilšanai. Šādā gadījumā atvienojiet adapteri no elektriskā tīkla. Neuzlieciet uz adaptera nevienu priekšmetu.
7. Ja adapteri neizmantojat, vienmēr to atvienojiet no elektriskā tīkla.
8. Aizsargājiet adapteri no kritieniem un triecieniem.
9. Neievietojiet nevienu priekšmetu adaptera ieejā.
10. Neievietojiet USB-C kabeļa kontaktu adaptera ieejā ar spēku.
11. Neizņemiet adapteri no kontaktligzdas tūlīt pēc uzlādes beigām. Pirms izņemšanas vienmēr to vispirms atvienojiet no ierīces un ļaujiet atdzist.
12. Izmantojiet adapteri tikai saskaņā ar šajā lietošanas instrukcijā sniegtajiem norādījumiem.

Atbildības izslēgšana

Šī lādētāja ir paredzēta tikai lietošanai ar saderīgu mobilā ierīce. Pirms pirmās lādētāja un jaunās ierīces lietošanas, pārbaudiet to savstarpējo saderību. Ražotājs nav atbildīgs par iespējamajiem bojājumiem mobilajā vai citā ierīcē, ko rada nepareiza šī produkta lietošana.



Šis simbols norāda, ka produkts ir paredzēts tikai lietošanai iekštelpās. Produkts nav paredzēts āra lietošanai.



Tīda II – Aizsardzība pret elektrisko strāvu ir nodrošināta ar divkāršu vai pastiprinātu izolāciju.



Šis produkts atbilst visām pamatprasībām, kas attiecinā uz to noteiktas ES direktīvās.



Šis simbols uz produkta vai pavadošajā dokumentācijā norāda, ka konkrētais produkts nedrīkst tikt uzskatīts par parasto sadzīves atkritumu un tam jābūt likvidētam saskaņā ar vietējiem darba normatīviem. Lūdzu, nododiet šo produktu ekoloģiskai likvidācijai. Ar pareizu šā produkta likvidāciju jūs aizsargājat vidi. Lai iegūtu vairāk informācijas, lūdzu, sazinieties ar vietējo pašvaldību, kas nodarbojas ar sadzīves atkritumu likvidāciju, tuvāko savākšanas punktu vai savu pārdevēju.

УПАТСТВО ЗА УПОТРЕБА

Ви благодарам што го изберете нашиот производ. Ве молам прочитајте ја внимателно оваа упатства за користење пред да го користите производот и внимателно зачувајте ја за иднина. Веруваме дека ќе бидете задоволни со нашиот производ.

Технички параметри

Влез: AC200-240V, 50-60Hz, 1A Макс

Излез C1: 5V/3A, 9V/3A, 12V/3A, 15V/3A, 10V/5A, 20V/5A

Материјал: PC со V0

Размери: 40 × 41,5 × 105,7 mm

Тежина: 202,3 g

Содржина на пакувањето

1 × 100W Micro AVS GaN полнач

1 × упатство за користење

Користење на производот

За полнење на уредите, поврзете USB-C/USB-A кабел во влезот на адаптерот и вториот крај на кабелот поврзете во вашиот уред.

Пред употреба на адаптерот, секогаш Проверете ја компатибилноста со вашето мобилно уред.

Излезниот капацитет на полначот автоматски се прилагодува на потребите на вашиот уред благодарение на интелигентниот систем за препознавање.

Полначот има вградени заштитни елементи кои го штитат вашиот уред од прекумерен ток, прегревање и пренапон.

Максималниот излезен капацитет на полначот е 100W.

Поддржува брзо полнење.

Благодарение на USB Power Delivery (USB PD), можете да наполните 50% од батеријата на iPhone за 30 минути.

Пред да го извадите адаптерот од електричната мрежа, секогаш прво исклучете го од уредот и оставете го да се олади.

Упозорување


Површина за заварување може при заварување да се загрева дури до околу 75 °C.


Безбедносни упатства


1. Не користете адаптер ако покажува било какви знаци на оштетување.
2. Не се обидувајте да го отворите адаптерот, заштитете го од влага, вода или високи температури. Не поставувајте адаптерот блиску до топлински извори.
3. Во случај да забележите необични прегревање на адаптерот, звуци или други знаци на дефект, исклучете го адаптерот од електричната мрежа и контактирајте со соодветен техничар.
4. Чувајте го надвор од дофат на деца.
5. Одржувајте го адаптерот и сите негови влезови чисти, пред чистењето исклучете го адаптерот од напојувањето, чистете само со суво појасче.
6. При користење адаптерот може да се загрее, обрнете зголемено внимание на прекумерното прегревање. Во таков случај, исклучете го адаптерот од електричната мрежа. Не ставајте никаков предмет на адаптерот.
7. Ако не го користите адаптерот, отсекогаш исклучете го од електричната мрежа.
8. Заштитете го адаптерот од паѓања и удари.
9. Не ставајте никакви предмети во влезот на адаптерот.
10. Не ставајте USB-C конекторот на кабелот во влезот на адаптерот со сила.
11. Не вадете го адаптерот од напојувањето веднаш по завршувањето на полнењето. Секогаш прво исклучете го од уредот и оставете го да се олади пред да го извлечете.
12. Користете го адаптерот исклучиво според инструкциите наведени во оваа упатство.


Исклучување на одговорност

Овој полнач е наменет исклучиво за користење со компатибилни мобилни уреди. Увек проверувајте ја нивната меѓусебна компатибилност пред првото користење на полначот и новиот уред. Производителот не презема никаква одговорност за евентуална штета на мобилниот или било кој друг уред предизвикана од неправилна употреба на овој производ.

 Овој симбол означува дека производот е наменет само за користење во внатрешни простори на домаќинствата. Производот не е наменет за надворешна употреба.

 Триград II – Заштита од удар од електрична струја е обезбедена со двојна или засилена изолација.

 Овој производ ги исполнува сите основни барања на директивите на ЕУ кои се однесуваат на него.

 Овој симбол на производот или во придружната документација укажува дека дадениот производ не смее да се смета за вообичаен комунален отпад и мора да се третира согласно со локалните законски прописи. Предадете го овој производ за еколошка рециклирање. Со правилното третирање на овој производ, го заштитувате животната средина. За повеќе информации обратете се на локалната самоуправа задолжена за управување со комунален отпад, најблиската рекулперација или вашиот продавач.

INSTRUKCJA OBSŁUGI

Dziękujemy, że wybraliście nasz produkt. Prosimy, dokładnie przeczytajcie tę instrukcję obsługi przed użyciem produktu i zachowajcie ją dokładnie do przyszłego użytku. Wierzymy, że będziecie z naszego produktu zadowoleni.

Parametry techniczne

Wejście: AC200-240V, 50-60Hz, 1A Max

Wyjście C1: 5V/3A, 9V/3A, 12V/3A, 15V/3A, 10V/5A, 20V/5A

Materiał: PC z VO

Wymiary: 40 × 41,5 × 105,7 mm

Waga: 202,3 g

Zawartość opakowania

1 × 100W Micro AVS GaN ładowarka

1 × instrukcja obsługi

Użycie produktu

Aby naładować urządzenie, podłącz kabel USB-C/USB-A do wejścia adaptera, a drugi koniec kabla do swojego urządzenia.

Przed użyciem adaptera zawsze upewnij się o wzajemnej kompatybilności z Twoim urządzeniem mobilnym.

Moc wyjściowa ładowarki automatycznie dostosowuje się do potrzeb Twojego urządzenia dzięki inteligentnemu systemowi rozpoznawania.

Ładowarka posiada wbudowane elementy ochronne, które chronią Twoje urządzenie przed nadmiernym prądem, przegrzaniem i przepięciem.

Maksymalna moc wyjściowa ładowarki wynosi 100W.

Obsługuje szybkie ładowanie.

Dzięki USB Power Delivery (USB PD) możesz naładować 50% baterii iPhone'a w ciągu 30 minut.

Przed wyjęciem adaptera z gniazdka zawsze najpierw odłącz go od urządzenia i pozwól mu ostygnąć.

Uwaga

Powierzchnia urządzenia może podczas pracy nagrzewać się do około 75 °C.

Zasady bezpieczeństwa

1. Nie używaj adaptera, jeśli ma jakiegokolwiek widoczne uszkodzenia.
2. Nie próbuj otwierać adaptera, chroń go przed wilgocią, wodą i wysokimi temperaturami. Nie umieszczaj adaptera w pobliżu źródeł ciepła.
3. W przypadku, gdy zauważysz nietypowe nagrzewanie się adaptera, dźwięki lub inne oznaki awarii, odłącz adapter od sieci elektrycznej i skontaktuj się z odpowiednim technikiem.
4. Przechowuj w miejscu niedostępnym dla dzieci.
5. Utrzymuj adapter i wszystkie jego porty w czystości; przed czyszczeniem odłącz adapter od zasilania, czyść tylko suchą ściereczką.
6. Podczas używania adapter może się nieznacznie nagrzewać, zwróć szczególną uwagę na nadmierne nagrzewanie. W takim przypadku odłącz adapter od sieci elektrycznej. Nie kładź na adapterze żadnych przedmiotów.
7. Jeśli nie używasz adaptera, zawsze go odłączaj od sieci elektrycznej.
8. Chroń adapter przed upadkami i uderzeniami.
9. Nie wkładaj żadnych przedmiotów do portu w adapterze.
10. Nie wkładaj złączki USB-C do portu adaptera siłą.
11. Nie wyciągaj adaptera z gniazdka bezpośrednio po zakończeniu ładowania. Zawsze najpierw odłącz go od urządzenia, a następnie pozwól mu ostygnąć przed wyciągnięciem.
12. Używaj adaptera wyłącznie zgodnie z instrukcjami zawartymi w tej instrukcji.

Wyłączenie odpowiedzialności

Ta ładowarka jest przeznaczona wyłącznie do użycia z kompatybilnymi urządzeniami mobilnymi.

Zawsze przed pierwszym użyciem ładowarki i nowego urządzenia sprawdź ich wzajemną kompatybilność. Producent nie ponosi żadnej odpowiedzialności za ewentualne uszkodzenia urządzenia mobilnego lub innego sprzętu spowodowane niewłaściwym użyciem tego produktu.



Ten symbol oznacza, że produkt jest przeznaczony tylko do użytku w pomieszczeniach domowych. Produkt nie jest przeznaczony do użytku na zewnątrz.



Klasa II – Ochrona przed porażeniem prądem elektrycznym jest zapewniona przez podwójną lub wzmocnioną izolację.



Ten produkt spełnia wszystkie podstawowe wymagania dyrektyw UE, które się do niego odnoszą.



Ten symbol na produkcie lub w towarzyszącej dokumentacji oznacza, że dany produkt nie może być uznawany za zwykłe odpady komunalne i musi być utylizowany zgodnie z lokalnie obowiązującymi przepisami prawnymi. Przekaż ten produkt do ekologicznej utylizacji. Prawidłowa utylizacja tego produktu chroni środowisko. W celu uzyskania dalszych informacji skontaktuj się z lokalnymi władzami zajmującymi się utylizacją odpadów komunalnych, najbliższym punktem zbiórki lub swoim sprzedawcą.

INSTRUÇÕES DE USO

Agradecemos por ter escolhido o nosso produto. Por favor, leia cuidadosamente este manual do usuário antes de usar o produto e guarde-o com cuidado para uso futuro. Acreditamos que você ficará satisfeito com o nosso produto.

Parâmetros técnicos

Entrada: AC200-240V, 50-60Hz, 1A Máx

Saída C1: 5V/3A, 9V/3A, 12V/3A, 15V/3A, 10V/5A, 20V/5A

Material: PC com VO

Dimensões: 40 × 41,5 × 105,7 mm

Peso: 202,3 g

Conteúdo da embalagem

1× carregador Micro AVS GaN 100W

1× manual de utilização

Utilização do produto

Para carregar o dispositivo, ligue o cabo USB-C/USB-A à entrada do adaptador e conecte a outra extremidade do cabo ao seu dispositivo.

Antes de usar o adaptador, verifique sempre a compatibilidade mútua com seu dispositivo móvel. A potência de saída do carregador ajusta-se automaticamente às necessidades do seu dispositivo, graças ao sistema inteligente de reconhecimento.

O carregador possui recursos de proteção integrados que protegem seu dispositivo contra sobrecorrente, superaquecimento e sobrecarga.

A potência de saída máxima do carregador é de 100W.

Suporta carregamento rápido.

Com o USB Power Delivery (USB PD), você pode carregar 50% da bateria do iPhone em 30 minutos.

Antes de retirar o adaptador da tomada, sempre desconecte-o primeiro do dispositivo e deixe-o esfriar.

Aviso

A superfície do dispositivo pode aquecer até aproximadamente 75 °C durante o funcionamento.

Instruções de segurança

1. Não utilize o adaptador se apresentar quaisquer sinais de danos.
2. Não tente abrir o adaptador, proteja-o da humidade, água ou altas temperaturas. Não coloque o adaptador próximo a fontes de calor.
3. Se notar qualquer aquecimento incomum do adaptador, sons ou outros sinais de mau funcionamento, desconecte o adaptador da rede elétrica e contacte um técnico qualificado.
4. Mantenha fora do alcance das crianças.
5. Mantenha o adaptador e todas as suas entradas limpas; antes da limpeza, desconecte o adaptador da alimentação, limpe apenas com um pano seco.
6. Durante o uso, o adaptador pode aquecer ligeiramente, preste atenção ao aquecimento excessivo. Nesse caso, desconecte o adaptador da rede elétrica. Não coloque quaisquer objetos sobre o adaptador.
7. Se não estiver a utilizar o adaptador, desligue-o sempre da rede elétrica.
8. Proteja o adaptador contra quedas e impactos.
9. Não coloque quaisquer objetos na entrada do adaptador.
10. Não force o conector USB-C no slot do adaptador.
11. Não retire o adaptador da tomada imediatamente após o término da carga. Sempre desconecte-o do dispositivo primeiro e deixe-o esfriar antes de removê-lo.
12. Utilize o adaptador exclusivamente conforme as instruções apresentadas neste manual.

Isenção de responsabilidade

Este carregador é destinado apenas para uso com dispositivos móveis compatíveis. Sempre verifique a compatibilidade entre o carregador e o novo dispositivo antes do primeiro uso. O fabricante não se responsabiliza por quaisquer danos ao dispositivo móvel ou a qualquer outro dispositivo causados pelo uso inadequado deste produto.



Este símbolo indica que o produto é destinado apenas para uso em ambientes internos da casa. O produto não é destinado para uso externo.



Classe II – A proteção contra choques elétricos é garantida por isolamento duplo ou reforçado.



Este produto cumpre todos os requisitos básicos das diretivas da UE que se aplicam a ele.



Este símbolo no produto ou na documentação acompanhante indica que o produto em questão não deve ser considerado como resíduo comum e deve ser eliminado de acordo com as regulamentações legais locais em vigor. Descarte este produto de forma ecológica. A eliminação correta deste produto ajuda a proteger o meio ambiente. Para mais informações, entre em contato com a administração local responsável pela eliminação de resíduos, o ponto de coleta mais próximo ou seu revendedor.

INSTRUCIUNI DE UTILIZARE

Vă mulțumim că ați ales produsul nostru. Vă rugăm să citiți cu atenție acest manual de utilizare înainte de a folosi produsul și să-l păstrați pentru utilizare ulterioară. Suntem siguri că veți fi mulțumit de produsul nostru.

Parametrii tehnici

Intrare: AC200-240V, 50-60Hz, 1A Max

Ieșire C1: 5V/3A, 9V/3A, 12V/3A, 15V/3A, 10V/5A, 20V/5A

Material: PC cu VO

Dimensiuni: 40 × 41,5 × 105,7 mm

Greutate: 202,3 g

Conținutul ambalajului

1 × 100W Micro AVS GaN încărcător

1 × manual de utilizare

Utilizarea produsului

Pentru a încărca dispozitivul, conectați cablul USB-C/USB-A la intrarea adaptorului, iar celălalt capăt al cablului conectați-l la dispozitivul dumneavoastră.

Înainte de utilizarea adaptorului, verificați întotdeauna compatibilitatea acestuia cu dispozitivul dumneavoastră mobil.

Puterea de ieșire a încărcătorului se ajustează automat datorită sistemului inteligent de recunoaștere, în funcție de nevoile dispozitivului dumneavoastră.

Încărcătorul dispune de elemente de protecție integrate care protejează dispozitivul dumneavoastră de suprasarcină, supraîncălzire și supraîncărcare.

Puterea maximă de ieșire a încărcătorului este de 100W.

Suportează încărcarea rapidă.

Datorită USB Power Delivery (USB PD), puteți încărca 50% din bateria iPhone-ului în 30 de minute.

Înainte de a scoate adaptorul din priză, deconectați-l întotdeauna mai întâi de la dispozitiv și lăsați-l să se răcească.

Avertizare

Suprafața dispozitivului poate atinge temperaturi de până la aproximativ 75 °C.

Instrucțiuni de siguranță

1. Nu folosiți adaptorul dacă observați orice semn de deteriorare.
2. Nu încercați să deschideți adaptorul, protejați-l de umezeală, apă sau temperaturi ridicate. Nu amplasați adaptorul în apropierea surselor de căldură.
3. În cazul în care observați o încălzire neobișnuită a adaptorului, zgomote sau alte semne de defectare, deconectați adaptorul de la rețea și contactați un tehnician autorizat.
4. Păstrați-l departe de copii.
5. Mențineți adaptorul și toate intrările sale curate, înainte de a curăța, deconectați adaptorul de la alimentare, curățați doar cu o cârpă uscată.
6. La utilizare, adaptorul poate deveni ușor cald, acordați o atenție sporită supraîncălzirii. În acest caz, deconectați adaptorul de la rețea. Nu a ezați obiecte pe adaptor.
7. Dacă nu folosiți adaptorul, deconectați-l întotdeauna de la rețea.
8. Păstrați adaptorul departe de căderi și lovituri.
9. Nu introduceți obiecte în intrarea adaptorului.
10. Nu forțați conectarea cablului USB-C în intrarea adaptorului.
11. Nu scoateți adaptorul din priză imediat după ce ați terminat de încărcat. Deconectați-l mai întâi de la dispozitiv și lăsați-l să se răcească.
12. Utilizați adaptorul doar conform instrucțiunilor din acest manual.

Excluderea responsabilității

Acest încărcător este destinat exclusiv utilizării cu dispozitive mobile compatibile. Înainte de prima utilizare a încărcătorului și a noului dispozitiv, verificați compatibilitatea acestora. Producătorul nu își asumă nicio responsabilitate pentru eventualele daune cauzate dispozitivului mobil sau altor echipamente prin utilizarea incorectă a acestui produs.



Acest simbol indică faptul că produsul este destinat exclusiv utilizării în interiorul locuinței. Produsul nu este destinat utilizării în exterior.



Clasa II – Protecția împotriva șocului electric este asigurată printr-o izolație dublă sau întărită.



Acest produs îndeplinește toate cerințele de bază ale directivelor UE care se aplică.



Acest simbol de pe produs sau în documentația de însoțire indică faptul că acest produs nu trebuie considerat un deșeu comun și trebuie eliminat conform reglementărilor legale locale în vigoare. Predați acest produs pentru eliminare ecologică. Prin eliminarea corectă a acestui produs, protejați mediul înconjurător. Pentru mai multe informații, contactați autoritatea locală responsabilă cu gestionarea deșeurilor municipale, cel mai apropiat punct de colectare sau comerciantul dumneavoastră.

NÁVOD NA POUŽITIE

Ďakujeme, že ste si vybrali náš produkt. Prečítajte si, prosím, dôkladne túto používateľskú príručku pred použitím produktu a dôkladne ju uschovajte na budúce použitie. Veríme, že budete s naším produktom spokojní.

Technické parametre

Vstup: AC200-240V, 50-60Hz, 1A Max

Výstup C1: 5V/3A, 9V/3A, 12V/3A, 15V/3A, 10V/5A, 20V/5A

Materiál: PC s VO

Rozmery: 40 × 41,5 × 105,7 mm

Hmotnosť: 202,3 g

Obsah balenia

1× 100W Micro AVS GaN nabíjačka

1× návod na použitie

Použitie produktu

Pre nabíjanie zariadení pripojte USB-C/USB-A kábel do vstupu adaptéra a druhý koniec kábla pripojte do svojho zariadenia.

Pred použitím adaptéra sa vždy uistite o vzájomnej kompatibilitě s vaším mobilným zariadením.

Výstupný výkon nabíjačky sa vďaka inteligentnému systému rozpoznávania automaticky prispôsobí potrebám vášho zariadenia.

Nabíjačka disponuje vstavanými ochrannými prvkami, ktoré chránia vaše zariadenie pred nadmerným prúdom, prehriatím a prebitím.

Maximálny výstupný výkon nabíjačky je 100W.

Podporuje rýchle nabíjanie.

Vďaka USB Power Delivery (USB PD) môžete nabiť 50 % batérie iPhoneu za 30 minút.

Pred vyťahovaním adaptéra zo zásuvky ho vždy najprv odpojte od zariadenia a nechajte vychladnúť.

Upozornenie


Povrch zariadenia sa môže pri záťaži zahrievať až na cca 75 °C.

Bezpečnostné pokyny

1. Adaptér nepoužívajte, ak vykazuje akékoľvek známky poškodenia.
2. Nepokúšajte sa adaptér otvárať, chráňte ho pred vlhkosťou, vodou alebo vysokými teplotami. Neumiestňujte adaptér k tepelným zdrojom.
3. V prípade, že zaznamenáte neobvyklé prehriatie adaptéra, zvuky alebo iné znaky poruchy, odpojte adaptér od elektrickej siete a kontaktujte príslušného technika.
4. Uchovávajte mimo dosah detí.
5. Udržujte adaptér a všetky jeho vstupy čisté, pred čistením odpojte adaptér od napájania, čistite iba suchým hadríkom.
6. Pri použití sa adaptér môže mierne zahrievať, zvýšenú pozornosť venujte nadmernému prehriatiu. V takom prípade adaptér odpojte od elektrickej siete. Na adaptér nepokladajte žiadne predmety.
7. Ak adaptér nepoužívate, vždy ho vypnite z elektrickej siete.
8. Chráňte adaptér pred pády a nárazmi.
9. Do vstupu v adaptéri nevkładajte žiadne predmety.
10. Nevkladajte konektor USB-C kábla do vstupu adaptéra násilím.
11. Adaptér nevyťahujte zo zásuvky bezprostredne po ukončení nabíjania. Vždy pred vyťahovaním ho najprv odpojte od zariadenia a nechajte vychladnúť.
12. Používajte adaptér výhradne podľa pokynov uvedených v tomto návode.


Vylúčenie zodpovednosti

Tento nabíjač je určený iba na použitie s kompatibilným mobilným zariadením. Vždy pred prvým použitím nabíjačky a nového zariadenia overte ich vzájomnú kompatibilitu. Výrobca nenesie žiadnu zodpovednosť za prípadnú škodu na mobilnom alebo inom zariadení spôsobenú nesprávnym použitím tohto produktu.

 Tento symbol označuje, že produkt je určen iba na použitie vo vnútorných priestoroch domácnosti. Produkt nie je určený na vonkajšie používanie.

 Trieda II – Ochrana pred úrazom elektrickým prúdom je zabezpečená dvojitoú alebo zosilnenou izoláciou.

 Tento produkt spĺňa všetky základné požiadavky smerníc EÚ, ktoré sa na neho vzťahujú.

 Tento symbol na produkte alebo v sprievodnej dokumentácii označuje, že daný produkt nesmie byť považovaný za bežný komunálny odpad a musí byť likvidovaný podľa miestne platných právnych predpisov. Predajte tento produkt na ekologickú likvidáciu. Správnu likvidáciu tohto produktu chránite životné prostredie. Pre viac informácií sa obráťte na miestnu samosprávu zaoberajúcu sa likvidáciou komunálneho odpadu, najbližšie zberné miesto alebo svojho predajcu.

NAVODILA ZA UPORABO

Hvala, da ste si izbrali naš izdelek. Prosimo, natančno preberite to uporabniško navodilo pred uporabo izdelka in ga skrbno shranite za prihodnjo uporabo. Verjamemo, da boste z našim izdelkom zadovoljni.

Tehnični parametri

Vhodnost: AC200-240V, 50-60Hz, 1A Max

Izhod C1: 5V/3A, 9V/3A, 12V/3A, 15V/3A, 10V/5A, 20V/5A

Material: PC s VO

Dimenzije: 40 × 41,5 × 105,7 mm

Teža: 202,3 g

Vsebina pakiranja

1× 100W Micro AVS GaN polnilnik

1× navodilo za uporabo

Uporaba izdelka

Za polnjenje naprave priključite USB-C/USB-A kabel v vhod adapterja, drugi konec kabla pa priključite na vašo napravo.

Pred uporabo adapterja se vedno prepričajte o medsebojni združljivosti s vašim mobilnim načinom.

Izhodna moč polnilnika se zahvaljujoč inteligentnemu sistemu prepoznavanja samodejno prilagodi potrebam vaše naprave.

Polnilnik ima vgrajene zaščitne mehanizme, ki ščitijo vašo napravo pred previsokim tokom, pregrevanjem in preobremenitvijo.

Maksimalna izhodna moč polnilnika je 100W.

Podpira hitro polnjenje.

Zaradi USB Power Delivery (USB PD) lahko napolnite 50 % baterije iPhonea v 30 minutah.

Pred iztirjanjem adapterja iz vtičnice ga vedno najprej odklopite od naprave in pustite, da se ohladi.

Opozorilo


Površina za zaščito se lahko pri zadostnem segrevanju segreje do približno 75 °C.

Varnostna navodila


1. Ne uporabljajte adapterja, če kaže kakršnekoli znake poškodb.
2. Ne poskušajte odpreti adapterja, zaščitite ga pred vlagami, vodo ali visokimi temperaturami. Ne postavljajte adapterja k virom toplote.
3. V primeru, da opazite nenavadno segrevanje adapterja, zvoke ali druge znake okvare, odklopite adapter od električnega omrežja in kontaktirajte ustreznega tehnika.
4. Hranite izven dosega otrok.
5. Ohranite adapter in vse njegove vhode čiste, pred čiščenjem odklopite adapter od napajanja in čistite samo z suho krpo.
6. Med uporabo se adapter lahko rahlo segreje, povečano pozornost posvetite pretiranemu segrevanju. V tem primeru adapter odklopite od električnega omrežja. Na adapter ne polagajte nobenih predmetov.
7. Če adapter ne uporabljate, ga vedno izklopite iz električnega omrežja.
8. Ščitite adapter pred padci in udarci.
9. Ne vstavljajte nobenih predmetov v vhod adapterja.
10. Ne vstavljajte USB-C konektorja napajalnega kabla v vhod adapterja z nasiljem.
11. Adapterja ne izvlecite iz vtičnice takoj po končanem polnjenju. Vedno ga pred izvlečenjem najprej odklopite od naprave in pustite, da se ohladi.
12. Uporabljajte adapter izključno v skladu z navodili, navedenimi v tem priročniku.


Izk exclusion responsabilité

Ta polnilnica je namenjena izključno za uporabo z združljivimi mobilnimi napravami. Pred prvo uporabo polnilnice in nove naprave vedno preverite njuno medsebojno združljivost. Proizvajalec ne prevzema nobene odgovornosti za morebitno škodo na mobilnem ali drugem aparatu, ki nastane zaradi nepravilne uporabe tega izdelka.

 Ta simbol označuje, da je izdelek namenjen samo za uporabo v notranjih prostorih gospodinjstva. Izdelek ni namenjen za zunanjo uporabo.

 Razred II – Zaščita pred udarom električne energije je zagotovljena z dvojno ali ojačeno izolacijo.

 Ta izdelek ustreza vsem osnovnim zahtevam direktiv EU, ki se nanj nanašajo.

 Ta simbol na produktu ali v spremni dokumentaciji označuje, da dani izdelek ne sme biti obravnavan kot običajni komunalni odpad in ga je treba uničiti v skladu z lokalnimi veljavnimi predpisi. Predajte ta izdelek za okolju prijazno uničenje. Z ustreznim uničenjem tega izdelka ščitite okolje. Za več informacij se obrnite na lokalne oblasti, ki se ukvarjajo z uničenjem komunalnega odpadka, najbližje zbirno mesto ali svojega prodajalca.

UPUTSTVO ZA UPOTREBU

Hvala što ste odabrali naš proizvod. Molimo vas da pažljivo pročitate ovaj korisnički priručnik pre korišćenja proizvoda i da ga pažljivo sačuvate za buduću upotrebu. Verujemo da ćete biti zadovoljni našim proizvodom.

Tehničke karakteristike

Ulaz: AC200-240V, 50-60Hz, 1A Max

Izlaz C1: 5V/3A, 9V/3A, 12V/3A, 15V/3A, 10V/5A, 20V/5A

Materijal: PC sa V0

Dimenzije: 40 × 41,5 × 105,7 mm

Težina: 202,3 g

Sadržaj pakovanja

1× 100W Micro AVS GaN punjač

1× uputstvo za korišćenje

Korišćenje proizvoda

Za punjenje uređaja priključite USB-C/USB-A kabl u ulaz adaptera, a drugi kraj kabla priključite u svoje uređaje.

Pre korišćenja adaptera uvek se uverite o međusobnoj kompatibilnosti sa vašim mobilnim uređajem.

Izlazna snaga punjača se zahvaljujući pametnom sistemu prepoznavanja automatski prilagođava potrebama vašeg uređaja.

Punjač ima ugrađene zaštitne mehanizme koji štite vaše uređaje od preopterećenja, pregrevanja i prekomernog punjenja.

Maksimalna izlazna snaga punjača je 100W.

Podržava brzo punjenje.

Zahvaljujući USB Power Delivery (USB PD), možete napuniti 50 % baterije iPhone-a za 30 minuta.

Pre nego što izvučete adapter iz utičnice, uvek ga prvo isključite iz uređaja i ostavite da se ohladi.

Upozorenje

Površina za zaredivanje može pri zatezanju zagrijavati čak do cca 75 °C.

Bezbednosne upute

1. Ne koristite adapter ako primećujete bilo kakve znake oštećenja.
2. Ne pokušavajte otvoriti adapter, čuvajte ga od vlage, vode ili visokih temperatura. Ne postavljajte adapter blizu izvora toplote.
3. U slučaju da primetite neobično pregrevanje adaptera, zvukove ili druge znakove kvara, isključite adapter iz električne mreže i kontaktirajte odgovarajuću službu.
4. Držite van domašaja dece.
5. Održavajte adapter i sve njegove ulaze čistim, pre čišćenja isključite adapter iz struje, čistite samo suvom krpom.
6. Tokom korišćenja adapter može se malo zagrijati, obratite posebnu pažnju na prekomerno pregrevanje. U tom slučaju isključite adapter iz električne mreže. Ne stavljajte nikakve predmete na adapter.
7. Ako ne koristite adapter, uvek ga isključite iz električne mreže.
8. Čuvajte adapter od padova i udaraca.
9. U ulaz adaptera ne stavljajte nikakve predmete.
10. Ne ugurujte USB-C konektor u ulaz adaptera silom.
11. Ne vadite adapter iz utičnice odmah nakon završetka punjenja. Uvek ga prvo isključite iz uređaja i ostavite da se ohladi pre vađenja.
12. Koristite adapter isključivo prema uputstvima koja su data u ovom priručniku.

Isključenje odgovornosti

Ova punjač je namenjena isključivo za korišćenje sa kompatibilnim mobilnim uređajem. Uvijek prije prve upotrebe punjača i novog uređaja, proverite njihovu međusobnu kompatibilnost. Proizvođač ne preuzima nikakvu odgovornost za eventualnu štetu na mobilnom ili drugom uređaju nastalu nepravilnim korišćenjem ovog proizvoda.



Ovaj simbol označava da je proizvod namenjen isključivo za korišćenje u unutrašnjim prostorijama domaćinstva. Proizvod nije namenjen za spoljašnje korišćenje.



Treda II – Zaštita od delovanja električne struje je obezbeđena dvostrukom ili pojačanom izolacijom.



Ovaj proizvod je u skladu sa svim osnovnim zahtevima EU direktiva koje se na njega odnose.



Ovaj simbol na proizvodu ili u pratećoj dokumentaciji označava da dati proizvod ne sme biti tretiran kao običan komunalni otpad i mora se zbrinuti u skladu sa lokalnim važećim pravnim propisima. Predajte ovaj proizvod na ekološko zbrinjavanje. Pravilnim zbrinjavanjem ovog proizvoda štite životnu sredinu. Za više informacija obratite se lokalnoj samoupravi koja se bavi zbrinjavanjem komunalnog otpada, najbližem mestu za sakupljanje ili svom prodavcu.

BRUKSANVISNING

Tack för att du har valt vår produkt. Läs vänligen noggrant denna användarhandbok innan du använder produkten och förvara den noggrant för framtida bruk. Vi är övertygade om att du kommer att vara nöjd med vår produkt.

Tekniska parametrar

Ingång: AC200-240V, 50-60Hz, 1A Max

Uttag C1: 5V/3A, 9V/3A, 12V/3A, 15V/3A, 10V/5A, 20V/5A

Material: PC med VO

Dimensioner: 40 × 41,5 × 105,7 mm

Vikt: 202,3 g

Innehåll i förpackningen

1× 100W Micro AVS GaN-laddare

1× bruksanvisning

Användning av produkten

För att ladda enheten, anslut USB-C/USB-A-kabeln till ingången på adaptern och anslut den andra änden av kabeln till din enhet.

Innan du använder adaptern, se alltid till att den är kompatibel med din mobil enhet.

Utgångseffekten på laddaren anpassas automatiskt till din enhets behov tack vare den intelligenta igenkänningstekniken.

Laddaren har inbyggda skyddsåtgärder som skyddar din enhet mot överström, överhettning och överladdning.

Maximal utgångseffekt på laddaren är 100W.

Den stödjer snabbbladning.

Med USB Power Delivery (USB PD) kan du ladda 50 % av batteriet på din iPhone på 30 minuter.

Innan du drar ut adaptern från vägguttaget, koppla alltid först bort den från enheten och låt den svalna.

Varning

Ytan på enheten kan överhettas vid belastning upp till cirka 75 °C.

Säkerhetsanvisningar

1. Använd inte adaptern om den uppvisar några som helst tecken på skada.
2. Försök inte att öppna adaptern, skydda den mot fukt, vatten eller höga temperaturer. Placera inte adaptern nära värmekällor.
3. Om du märker ovanlig överhettning av adaptern, ljud eller andra tecken på fel, koppla ur adaptern från elnätet och kontakta en tekniker.
4. Förvara utom räckhåll för barn.
5. Håll adaptern och alla dess portar rena, koppla ur adaptern från strömmen innan rengöring och rengör endast med en torr trasa.
6. Vid användning kan adaptern bli något varm, var särskilt uppmärksam på överhettning. I så fall, koppla ur adaptern från elnätet. Placera inga föremål på adaptern.
7. Koppla alltid ur adaptern från elnätet när den inte används.
8. Skydda adaptern från fall och stötar.
9. Stoppa inte in några föremål i ingången på adaptern.
10. Tvinga inte in USB-C-kontakten i adapterns ingång.
11. Dra inte ut adaptern ur vägguttaget direkt efter laddningen. Koppla alltid ur den från enheten först och låt den svalna.
12. Använd adaptern endast enligt de anvisningar som anges i denna manual.

Ansvarsfriskrivning

Denna laddare är avsedd för användning med kompatibla mobila enheter. Kontrollera alltid deras ömsesidiga kompatibilitet innan första användningen av laddaren och den nya enheten. Tillverkaren tar inget ansvar för eventuell skada på mobilen eller annan enhet som orsakas av felaktig användning av denna produkt.



This symbol indicates that the product is intended for use only in indoor household spaces. The product is not intended for outdoor use.



Class II – Protection against electric shock is ensured by double or reinforced insulation.



This product meets all the basic requirements of the EU directives applicable to it.



This symbol on the product or in the accompanying documentation indicates that the product must not be considered normal municipal waste and must be disposed of in accordance with local legal regulations. Please hand over this product for environmentally-friendly disposal. By properly disposing of this product, you protect the environment. For more information, please contact your local authority responsible for municipal waste disposal, the nearest collection point, or your retailer.