

# UltraBase Qi2 25W 2in1 Fold

Alu Mag+ Wireless Charger EF35



EPICS

EPI-NA-EF35-ON

## NÁVOD K POUŽITÍ

Děkujeme, že jste si vybrali náš produkt. Přečtěte si, prosím, pečlivě tuto uživatelskou příručku před použitím produktu a pečlivě ji uschovejte pro budoucí použití. Věříme, že budete s naším produktem spokojeni.

## Technické parametry:

**Vstup USB-C:** 5V/3A, 9V/3A, 15V/3A

**Bezdrátový výstup 1:** 25W max

**Bezdrátový výstup 2:** až 2,5W

**Materiál:** aluminium, silikon, ABS

**Kompatibilita protokolů:** MPP

**Vestavěné ochrany:** FOD

Rozměry: 58,5 × 58,5 × 20,6 mm

Hmotnost: 96,4 g

**Adaptér:**

Typ: GaN

Výkon: 5V/3A, 9V/3A, 12V/3A, 15V/3A,

20V/2.25A (45W max)

Rozměry: 39 × 35,5 × 81,8 mm

Materiál: PC + ABS

Hmotnost: 61g

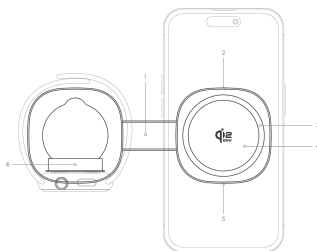
**USB-C kabel:**

Typ: USB-C na USB-C

Délka kabelu: 1 m

Materiál: PVC

Váha: 25 g



## Legenda:

1. Spojovací kabel (silikon)
2. LED indikátor
3. Magnetický kroužek
4. Qi 2.2 (25W) nabíjecí port
5. USB-C vstup
6. Apple Watch nabíječka (2,5W)

## Obsah balení:

1x UltraBase Qi2 25W 2in1 Fold

1x nabíjecí adaptér 45W (GaN)

1x přenosné pouzdro

1x USB-C kabel (1m)

1x návod k použití

## Popis produktu:

**Bezdrátová nabíječka :**

USB-C kabel – součást balení – propojte s produktem a druhý konec zapojte do adaptéru.

LED dioda se po zapojení rozsvítí červeně.

Nabíjení vašeho zařízení poznáte tak, že se LED dioda rozsvítí modře.

Po přiložení hodinek na nabíjecí plochu, jsou bezpečně přichyceny magnetem a nabíjení se spustí automaticky. Průběh nabíjení si můžete ověřit na displeji hodinek.

Položte své Apple AirPods na nabíjecí plochu.

Umístěte iPhone na nabíjecí magnetickou plochu a začněte nabíjet až 25W.

## Bezpečnostní pokyny

Pečlivě si prostudujte níže uvedené bezpečnostní pokyny a provozní instrukce. Předávejte tak možnému poškození přístroje či případným škodám. Výrobce nenesе žádnou odpovědnost za škody způsobené v důsledku nesprávného užívání tohoto zařízení.

1. Uchovávejte produkt a jeho příslušenství mimo dosah dětí.
2. Tento produkt je určen pouze pro použití v domácnosti.
3. Dbejte, aby nedošlo k pádu, úmyslnému či neúmyslnému rozbití, prohnutí, promáčknutí či jiné deformaci nabíjecí základny, adaptéru nebo kabelu, což by mohlo mít za následek narušení správné funkčnosti.
4. Produkt ani jeho příslušenství nerozebírejte ani žádným jiným způsobem nenarušujte. Neobsahuje žádné části, které by mohl uživatel sám opravit v případě poruchy.
5. Nevystavujte produkt ani jeho příslušenství vlhkosti ani je neponořujte do kapalin. Nevystavujte je kapající nebo stříkající vodě. Nepokládejte na ně nádoby s vodou, např. vázy.
6. Nepokládejte do těsné blízkosti bankovní karty či jiné karty nebo čipy, které fungují na bázi bezdrátového přenosu. Mohlo by dojít k jejich nevratnému poškození.
7. Udržujte vzdálenost nejméně 20 cm mezi implantovanými zdravotními pomůckami (např. kardiostimulátor) a bezdrátovými nabíjecími plochami, abyste zabránili možnému rušení funkce lékařského přístroje.
8. Při nabíjení nepoužívejte kryty obsahující kov, neboť může dojít ke zpomalení nebo úplnému přerušení nabíjení.
9. Nevystavujte produkt ani jeho příslušenství přímému slunečnímu svitu. Je zakázáno na ně pokládat zdroje otevřeného ohně, např. hořící svíčky.
10. Produkt ani jeho příslušenství nikdy nevhazujte do ohně.
11. Nepoužívejte ani neskladujte produkt ani jeho příslušenství v blízkosti látek/předmětů, které by se mohly vznítit, hořlavých nebo výbušných látek apod.
12. Nenechávejte produkt ani jeho příslušenství bez dozoru, zatímco je v provozu.
13. Je zakázáno používat poškozený produkt nebo jeho příslušenství.
14. Nabíjecí základna i síťový adaptér se při nabíjení i používání mohou zahřívát. Věnujte prosím zvýšenou pozornost jejímu případnému extrémnímu zahřívání, které může indikovat problém s nabíjecím obvodem elektronického zařízení. V takovém případě nabíjecí základnu nebo síťový adaptér neprodleně odpojte a obraťte se na kvalifikovaného technika. Zajistěte okolo produktu dostatečný volný prostor pro správnou cirkulaci vzduchu. Nepoužívejte jej na povrchu opatřeném látkou (např. ubrusem).
15. Nikdy produkt nezakrývejte.
16. Před čištěním se ujistěte, že je síťový adaptér odpojen od síťové zásuvky.
17. K čištění používejte pouze suchý hadřík. Je zakázáno k čištění používat vodu, chemické látky, rozpouštědla, benzín apod.
18. Produkt a jeho příslušenství uložte na suché a dobře větrané místo, mimo dosah dětí nebo domácích mazlíčků. Během uložení na ně nepokládejte žádné předměty.

## Vyloučení odpovědnosti:

Vždy před prvním použitím nabíječky a nového zařízení, ověřte jejich vzájemnou kompatibilitu. Výrobce nenesе žádnou odpovědnost za případnou škodu na mobilním zařízení způsobenou nesprávným použitím tohoto produktu.

 „Qi2“ a logo Qi2 jsou ochranné známky společnosti Wireless Power Consortium.

**RoHS** Tento produkt splňuje směrnice Evropské unie o omezení používání některých nebezpečných látek v elektrických a elektronických zařízeních.

 Tento produkt splňuje veškeré základní požadavky směrnic EU, které se na něj vztahují.

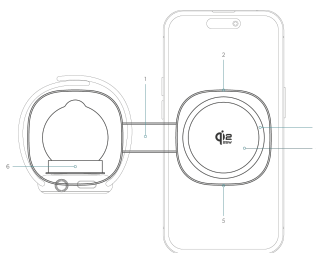
## ИНСТРУКЦИИ ЗА УПОТРЕБА

Благодарим ви, че избрахте нашия продукт. Моля, прочетете внимателно това ръководство за потребителя преди да използвате продукта и го запазете за бъдеща употреба. Вярваме, че ще се чувствате удовлетворени от нашия продукт.

## Технически параметри:

**Вход USB-C:** 5V/3A, 9V/3A, 15V/3A  
**Безжичен изход 1:** макс. 25W  
**Безжичен изход 2:** до 2,5W  
**Материал:** алуминий, силикон, ABS  
**Съвместимост на протоколите:** MPP  
**Вградени защиты:** FOD

Размери: 58,5 × 58,5 × 20,6 mm  
 Тегло: 96,4 g

**Адаптер:**

Тип: GaN  
 Мощност: 5V/3A, 9V/3A, 12V/3A, 15V/3A, 20V/2.25A (макс. 45W)  
 Размери: 39 x 35,5 x 81,8 mm  
 Материал: PC + ABS  
 Тегло: 61g

**USB-C кабел:**

Тип: USB-C на USB-C  
 Дължина на кабела: 1 m  
 Материал: PVC  
 Тегло: 25 g

## Легенда:

1. Свързващ кабел (силикон)
2. LED индикатор
3. Магнитен пръстен
4. Qi 2.2 (25W) заряден порт
5. USB-C вход
6. Зарядно за Apple Watch (2,5W)

## Съдържание на опаковката:

1x UltraBase Qi2 25W 2в1 Склоп  
 1x зарядно устройство 45W (GaN)  
 1x преносимо калъфче  
 1x USB-C кабел (1m)  
 1x ръководство за употреба

## Описание на продукта:

**Безжично зарядно устройство:**

USB-C кабел – част от опаковката – свържете го с продукта и свържете другия край към адаптера.

LED диодът ще светне в червено след свързването.

Зареждането на вашето устройство ще се разпознае, когато LED диодът светне в синьо.

След поставяне на часовника върху зарядната основа, той ще бъде сигурно захванат с магнит и заряден процес ще се стартира автоматично. Можете да проверите хода на зареждането на дисплея на часовника.

Поставете вашите Apple AirPods върху зарядната основа.

Поставете iPhone на зарядната магнитна повърхност и започнете да зареждате до 25W.

## Инструкции за безопасност


Внимателно прочетете по-долу посочените инструкции за безопасност и експлоатация. Предавайте възможно повреждане на устройството или евентуални щети. Производителят не носи отговорност за щети, причинени в резултат на неправилно използване на това устройство.


1. Дръжте продукта и неговите принадлежности на недостъпно за деца място.
2. Този продукт е предназначен само за домашна употреба.
3. Внимавайте да не се случи падане, целенасочено или неволно счупване, огъване, преплитане или друга деформация на зарядната база, адаптера или кабела, което може да доведе до нарушаване на нормалната функция.
4. Не разглобявайте продукта или неговите принадлежности, нито в какъвто и да е друг начин не нарушавайте целостта им. Не съдържат части, които потребителят може сам да поправи при повреда.
5. Не излагайте продукта или неговите принадлежности на влага и не ги потапяйте в течност. Не ги излагайте на капеща или пръскаща вода. Не поставяйте върху тях съдове с вода, например вази.
6. Не поставяйте в близост до банкови карти или други карти или чипове, които работят на безжичен принцип. Може да доведе до необратимо повреждане.
7. Поддържайте разстояние поне 20 см между имплантируеми медицински устройства (например кардиостимулатор) и безжични зарядни платформи, за да предотвратите възможно нарушение на функцията на медицинското устройство.
8. При зареждане не използвайте калъфи, съдържащи метал, тъй като това може да доведе до забавяне или пълно прекъсване на зареждането.
9. Не излагайте продукта или неговите принадлежности на пряка слънчева светлина. Забранено е да поставяте върху тях източници на открит огън, например свещи.
10. Никога не хвърляйте продукта или неговите принадлежности в огън.
11. Не използвайте и не съхранявайте продукта или неговите принадлежности в близост до материали/обекти, които могат да се възпламенят, запалими или експлозивни вещества и др.
12. Не оставяйте продукта или неговите принадлежности без надзор, докато са в действие.
13. Забранено е използването на повреден продукт или негови принадлежности.
14. Зарядната база и мрежовият адаптер могат да се нагряват по време на зареждане и употреба. Моля, обърнете специално внимание на тяхното евентуално екстремно нагряване, което може да индикира проблем с зарядния контур на електронното устройство. В такъв случай незабавно изключете зарядната база или мрежовия адаптер и се свържете с квалифициран техник. Осигурете достатъчно свободно пространство около продукта за правилна циркулация на въздуха. Не го използвайте на повърхност, покрита с тъкан (например покривка).
15. Никога не покривайте продукта.
16. Преди почистване се уверете, че мрежовият адаптер е изключен от електрическата мрежа.
17. За почистване използвайте само суха кърпа. Забранено е за почистване да се използва вода, химикали, разтворители, бензин и др.
18. Продукта и неговите принадлежности съхранявайте на сухо и добре проветриво място, недостъпно за деца или домашни любимци. По време на съхранение не поставяйте върху тях никакви предмети.

## Отказ от отговорност:

Преди първото използване на зарядното устройство и новото устройство, проверете тяхната взаимна съвместимост. Производителят не носи отговорност за евентуални щети на мобилното устройство, причинени от неправилно използване на този продукт.

 „Qi2“ и логото Qi2 са търговски марки на компанията Wireless Power Consortium.

 Този продукт отговаря на директивата на Европейския съюз за ограничаване на употребата на някои опасни вещества в електрически и електронни уреди.

 Този продукт отговаря на всички основни изисквания на директивите на ЕС, които го засягат.

## BRUGSANVISNING

Tak for at vælge vores produkt. Læs venligst denne brugermanual grundigt, før du bruger produktet, og opbevar den omhyggeligt til fremtidig brug. Vi er sikre på, at du vil være tilfreds med vores produkt.

**Tekniske parametre:**

**USB-C Indgang:** 5V/3A, 9V/3A, 15V/3A

**Trådløs udgang 1:** Maks. 25W

**Trådløs udgang 2:** Op til 2,5W

**Materiale:** Aluminium, silikone, ABS

**Kompatibilitet med protokoller:** MPP

**Indbyggede beskyttelser:** FOD

Dimensioner: 58,5 × 58,5 × 20,6 mm

Vægt: 96,4 g

**Adapter:**

Type: GaN

Effekt: 5V/3A, 9V/3A, 12V/3A, 15V/3A, 20V/2.25A (maks. 45W)

Dimensioner: 39 x 35,5 x 81,8 mm

Materiale: PC + ABS

Vægt: 61g

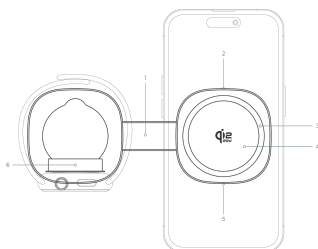
**USB-C kabel:**

Type: USB-C til USB-C

Kabellængde: 1 m

Materiale: PVC

Vægt: 25 g



## Legenda:

1. Forbindelseskabel (silikone)
2. LED indikator
3. Magnetisk ring
4. Qi 2.2 (25W) opladningsport
5. USB-C indgang
6. Apple Watch oplader (2,5W)

**Indhold af pakken:**

1x UltraBase Qi2 25W 2in1 Fold

1x opladeradapter 45W (GaN)

1x transporttaske

1x USB-C kabel (1m)

1x brugsvejledning

**Produktbeskrivelse:****Trådløs oplader:**

USB-C kabel – inkluderet i pakken – forbind med produktet og stik den anden ende i adapteren. LED-lampen tændes rødt, når den er tilsluttet.

Du kan genkende opladningen af dit apparat ved, at LED-lampen lyser blå.

Når du placerer uret på opladningsfladen, er det sikkert fastgjort med magneten, og opladningen starter automatisk. Du kan kontrollere opladningsforløbet på urens skærm.

Læg dine Apple AirPods på opladningsfladen.

Placer iPhone på den opladende magnetiske flade, og begynd at oplade med op til 25W.

**Sikkerhedsinstruktioner**

Vær grundig med at læse de følgende sikkerhedsinstrukser og brugsanvisninger. Overdrag ikke apparatet til mulig beskadigelse eller enhver skade. Producenten påtager sig intet ansvar for skader forårsaget af forkert brug af dette udstyr.

1. Opbevar produktet og dets tilbehør ude af børn.
2. Dette produkt er kun til brug i hjemmet.
3. Sørg for, at der ikke sker fald, bevidst eller ubevidst brud, bøining, vridning eller anden deformation af ladestationen, adapteren eller kablet, da dette kan resultere i funktionsforstyrrelser.
4. Adskil ikke produktet eller dets tilbehør, og gør ikke noget andet for at forstyrre det. Det indeholder ingen dele, som brugeren kan reparere i tilfælde af en fejl.
5. Udsæt ikke produktet eller dets tilbehør for fugt, og neddyk dem ikke i væsker. Udsæt dem ikke for dryppende eller sprøjtende vand. Læg ikke vandholdige genstande såsom vaser oven på dem.
6. Udsæt ikke produktet for tæt afstand til kreditkort eller andre kort eller chips, der fungerer ved hjælp af trådløs transmission. Dette kan medføre uoprettelig skade.
7. Hold mindst 20 cm afstand mellem implanterede medicinske apparater (f.eks. pacemaker) og trådløse ladestationer for at undgå mulig forstyrrelse af medicinsk udstyr.
8. Under opladning, brug ikke covers, der indeholder metal, da dette kan medføre forsinkelse eller fuldstændig afbrydelse af opladningen.
9. Udsæt ikke produktet eller dets tilbehør for direkte sollys. Det er forbudt at lægge åbne ildkilder såsom stearinlys på dem.
10. Smid aldrig produktet eller dets tilbehør i ilden.
11. Brug eller opbevar ikke produktet eller dets tilbehør i nærheden af brændbare stoffer/genstande eller eksplosive materialer mm.
12. Lad ikke produktet eller dets tilbehør være uden opsyn, mens de er i drift.
13. Det er forbudt at bruge et beskadiget produkt eller dets tilbehør.
14. Ladestationen og den netværksadapter kan blive varme under opladning og brug. Vær venlig at være opmærksom på eventuell ekstrem opvarmning, som kan indikere et problem med opladningskredsløbet i det elektroniske udstyr. I sådanne tilfælde, frakobl straks ladestationen eller netværksadapteren, og kontakt en kvalificeret tekniker. Sørg for tilstrækkelig plads omkring produktet for ordentlig luftcirkulation. Brug det ikke på en overflade, der er dækket med stof (f.eks. dug).
15. Dæk aldrig produktet til.
16. Før rengøring, sørg for, at netværksadapteren er frakoblet stikkontakten.
17. Brug kun en tør klud til rengøring. Det er forbudt at bruge vand, kemiske stoffer, opløsningsmidler, benzin mm. til rengøring.
18. Opbevar produktet og dets tilbehør et tørt og godt ventileret sted, væk fra børn eller kæledyr. Læg ikke andre genstande oven på dem, mens de opbevares.

**Udelukkelse af ansvar:**

Før første brug af opladeren og det nye apparat, skal du tjekke deres gensidige kompatibilitet.

Producenten påtager sig intet ansvar for eventuelle skader på mobilenheder forårsaget af forkert brug af dette produkt.

 "Qi2" og logoet Qi2 er varemærker tilhørende Wireless Power Consortium.

**RoHS** Dette produkt overholder EU's direktiv om begrænsning af brugen af visse farlige stoffer i elektrisk og elektronisk udstyr.

 Dette produkt opfylder alle grundlæggende krav i de EU-direktiver, der gælder for det.

## GEBRAUCHSANWEISUNG

Danke, dass du unser Produkt ausgewählt hast. Bitte lies dir diese Bedienungsanleitung sorgfältig durch, bevor du das Produkt verwendest, und bewahre sie gut für zukünftige Verwendung auf. Wir sind überzeugt, dass du mit unserem Produkt zufrieden sein wirst.

## Technische Parameter:

**USB-C Eingang:** 5V/3A, 9V/3A, 15V/3A  
**Drahtloser Ausgang 1:** maximal 25W  
**Drahtloser Ausgang 2:** bis zu 2,5W  
**Material:** Aluminium, Silikon, ABS  
**Kompatibilität der Protokolle:** MPP  
**Eingebaute Schutzmaßnahmen:** FOD

Abmessungen: 58,5 × 58,5 × 20,6 mm  
 Gewicht: 96,4 g

**Adapter:**

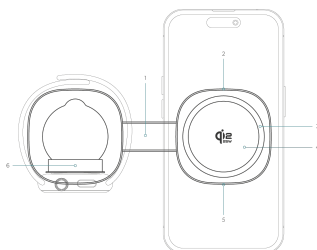
Typ: GaN  
 Leistung: 5V/3A, 9V/3A, 12V/3A, 15V/3A, 20V/2.25A (maximal 45W)  
 Abmessungen: 39 x 35,5 x 81,8 mm  
 Material: PC + ABS  
 Gewicht: 61g

**USB-C Kabel:**

Typ: USB-C auf USB-C  
 Kabellänge: 1 m  
 Material: PVC  
 Gewicht: 25 g

## Legende:

1. Verbindungskabel (Silikon)
2. LED-Anzeige
3. Magnetring
4. Qi 2.2 (25W) Ladeport
5. USB-C Eingang
6. Apple Watch Ladegerät (2,5W)



## Inhalt der Verpackung:

- 1x UltraBase Qi2 25W 2in1 Fold
- 1x Ladeadapter 45W (GaN)
- 1x tragbare Hülle
- 1x USB-C Kabel (1m)
- 1x Benutzerhandbuch

## Produktbeschreibung:

**Drahtloses Laden:**

USB-C-Kabel – Bestandteil der Verpackung – verbinden Sie mit dem Produkt und stecken Sie das andere Ende in den Adapter.  
 Die LED leuchtet rot, wenn es angeschlossen ist.

Wenn Ihr Gerät aufgeladen wird, leuchtet die LED blau.

Nach dem Auflegen der Uhr auf die Ladestation wird es sicher durch einen Magneten gehalten und das Laden startet automatisch. Den Ladeverlauf können Sie auf dem Display der Uhr überprüfen.

Legen Sie Ihre Apple AirPods auf die Ladefläche.

Platzieren Sie das iPhone auf der magnetischen Ladefläche und beginnen Sie mit dem Laden bis zu 25W.

## Sicherheitsanweisungen

Bitte lesen Sie die folgenden Sicherheitsanweisungen und Betriebsanleitungen sorgfältig durch. Geben Sie das Gerät nicht an mögliche Beschädigungen oder eventuelle Schäden weiter. Der Hersteller übernimmt keine Verantwortung für Schäden, die durch unsachgemässen Gebrauch dieses Geräts entstehen.

1. Halten Sie das Produkt und sein Zubehör außerhalb der Reichweite von Kindern.
2. Dieses Produkt ist nur für den Gebrauch im Haushalt bestimmt.
3. Achten Sie darauf, dass das Gerät nicht herunterfällt, absichtlich oder unbeabsichtigt beschädigt, verbogen, verknickt oder anderweitig deformiert wird, da dies die ordnungsgemässe Funktion beeinträchtigen könnte.
4. Öffnen Sie das Produkt oder sein Zubehör nicht und beschädigen Sie es auch nicht auf andere Weise. Es enthält keine Teile, die der Benutzer selbst im Falle einer Störung reparieren könnte.
5. Setzen Sie das Produkt und sein Zubehör keiner Feuchtigkeit aus und tauchen Sie sie nicht in Flüssigkeiten. Stellen Sie keine Behälter mit Wasser, z. B. Vasen, darauf.
6. Legen Sie keine Bankkarten oder andere Karten oder Chips, die drahtlosen Übertragungen dienen, in unmittelbare Nähe. Es könnte zu deren unwiderruflicher Beschädigung kommen.
7. Halten Sie mindestens 20 cm Abstand zwischen implantierten medizinischen Geräten (z. B. Herzschrittmacher) und drahtlosen Ladeflächen, um mögliche Störungen der Funktionen medizinischer Geräte zu verhindern.
8. Verwenden Sie beim Laden keine Hüllen mit Metall, da dies zu einer Verlangsamung oder vollständigen Unterbrechung des Ladevorgangs führen könnte.
9. Setzen Sie das Produkt und sein Zubehör nicht direkter Sonneneinstrahlung aus. Es ist verboten, sie offenen Feuerquellen, z. B. brennenden Kerzen, auszusetzen.
10. Werfen Sie das Produkt oder sein Zubehör niemals ins Feuer.
11. Verwenden oder lagern Sie das Produkt oder sein Zubehör nicht in der Nähe von brennbaren, entzündlichen oder explosiven Materialien usw.
12. Lassen Sie das Produkt oder sein Zubehör während des Betriebs niemals unbeaufsichtigt.
13. Verwenden Sie kein beschädigtes Produkt oder dessen Zubehör.
14. Die Ladestation und der Netzadapter können während des Ladevorgangs oder der Nutzung warm werden. Achten Sie bitte besonders auf eine eventuell extreme Erwärmung, die auf ein Problem mit dem Ladegerät des Geräts hindeuten könnte. In diesem Fall trennen Sie die Ladestation oder den Netzadapter sofort ab und wenden Sie sich an einen qualifizierten Techniker. Stellen Sie sicher, dass um das Produkt genügend Platz für eine ordnungsgemässe Luftzirkulation vorhanden ist. Verwenden Sie es nicht auf einer Oberfläche, die mit Stoff bedeckt ist (z. B. Tischdecke).
15. Decken Sie das Produkt niemals ab.
16. Stellen Sie sicher, dass der Netzadapter vor dem Reinigen vom Stromnetz getrennt ist.
17. Verwenden Sie zum Reinigen nur ein trockenes Tuch. Es ist verboten, Wasser, chemische Stoffe, Lösungsmittel, Benzin usw. zu verwenden.
18. Lagern Sie das Produkt und sein Zubehör an einem trockenen, gut belüfteten Ort, ausserhalb der Reichweite von Kindern oder Haustieren. Legen Sie während der Lagerung keine Gegenstände darauf.

## Haftungsausschluss:

Überprüfe vor dem ersten Gebrauch des Ladegeräts und des neuen Geräts deren gegenseitige Kompatibilität. Der Hersteller übernimmt keine Verantwortung für Schäden an mobilen Geräten, die durch unsachgemässe Verwendung dieses Produkts verursacht werden.

 „Qi2“ und das Qi2-Logo sind eingetragene Marken der Wireless Power Consortium.

**RoHS**  Dieses Produkt erfüllt die Richtlinien der Europäischen Union zur Beschränkung der Verwendung bestimmter gefährlicher Stoffe in elektrischen und elektronischen Geräten.

 Dieses Produkt erfüllt alle grundlegenden Anforderungen der EU-Richtlinien, die für es gelten.

## USAGE INSTRUCTIONS

Thank you for choosing our product. Please read this user manual carefully before using the product and keep it safe for future reference. We believe you will be satisfied with our product.

**Technical specifications:**

**USB-C Input:** 5V/3A, 9V/3A, 15V/3A

**Wireless Output 1:** 25W max

**Wireless Output 2:** up to 2.5W

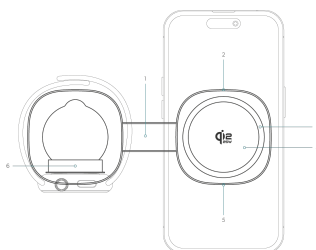
**Material:** aluminium, silicone, ABS

**Protocol Compatibility:** MPP

**Built-in Protections:** FOD

Dimensions: 58.5 × 58.5 × 20.6 mm

Weight: 96.4 g

**Adapter:**

Type: GaN

Power: 5V/3A, 9V/3A, 12V/3A, 15V/3A,

20V/2.25A (45W max)

Dimensions: 39 x 35.5 x 81.8 mm

Material: PC + ABS

Weight: 61 g

**USB-C Cable:**

Type: USB-C to USB-C

Cable Length: 1 m

Material: PVC

Weight: 25 g

## Legend:

1. Connector cable (silicone)
2. LED indicator
3. Magnetic ring
4. Qi 2.2 (25W) charging port
5. USB-C input
6. Apple Watch charger (2.5W)

**Contents of the package:**

1x UltraBase Qi2 25W 2in1 Fold

1x 45W (GaN) charging adapter

1x portable case

1x USB-C cable (1m)

1x user manual

**Product Description:****Wireless Charger:**

USB-C cable – included in the package – connect it to the product and plug the other end into the adapter.

The LED indicator will light up red once connected.

You will know your device is charging when the LED indicator turns blue.

When you place your watch on the charging pad, it is securely attached by magnet and charging starts automatically. You can check the charging progress on the watch display.

Place your Apple AirPods on the charging pad.

Position your iPhone on the magnetic charging surface and begin charging up to 25W.

**Safety Instructions**

Carefully read the safety instructions and operational guidelines below. This will help prevent any potential damage to the device or any resulting harm. The manufacturer accepts no responsibility for damages that occur due to improper use of this device.


1. Keep the product and its accessories out of the reach of children.
2. This product is intended for household use only.
3. Ensure that it does not fall, suffer intentional or unintentional breakage, bending, scraping, or other deformation of the charging base, adapter, or cable, which may result in compromised functionality.
4. Do not disassemble the product or its accessories or otherwise tamper with them. It contains no parts that the user can repair in the event of a fault.
5. Do not expose the product or its accessories to moisture or submerge them in liquids. Avoid exposure to dripping or splashing water. Do not place water-containing vessels, such as vases, on them.
6. Do not place banking cards or other cards or chips that operate on the basis of wireless transmission in close proximity. This could cause irreversible damage.
7. Maintain a distance of at least 20 cm between implanted medical devices (e.g., pacemaker) and wireless charging surfaces to prevent possible interference with the medical device's functionality.
8. When charging, do not use covers containing metal, as this may cause charging to slow down or completely interrupt.
9. Do not expose the product or its accessories to direct sunlight. It is prohibited to place open flames, such as lit candles, on them.
10. Never throw the product or its accessories into a fire.
11. Do not use or store the product or its accessories near flammable or explosive materials.
12. Do not leave the product or its accessories unattended while it is in operation.
13. It is prohibited to use a damaged product or its accessories.
14. The charging base and wall charger may become warm during charging and use. Please pay close attention to any extreme heating, which may indicate a problem with the charging circuit of the electronic device. In such a case, immediately disconnect the charging base or wall charger and contact a qualified technician. Ensure adequate space around the product for proper air circulation. Do not use it on a fabric-covered surface (e.g., a tablecloth).
15. Never cover the product.
16. Before cleaning, ensure the wall charger is disconnected from the socket.
17. Use only a dry cloth for cleaning. It is prohibited to use water, chemicals, solvents, petrol, etc., for cleaning.
18. Store the product and its accessories in a dry and well-ventilated place, out of the reach of children or household pets. While stored, do not place any objects on them.

**Disclaimer:**

Before using the charger and new device for the first time, ensure their mutual compatibility. The manufacturer accepts no responsibility for any damage to mobile devices caused by improper use of this product.

 "Qi2" and the Qi2 logo are trademarks of the Wireless Power Consortium.

**RoHS** This product complies with the European Union directive on the restriction of the use of certain hazardous substances in electrical and electronic equipment.

 This product meets all the basic requirements of the EU directives applicable to it.

## INSTRUCCIONES DE USO

Gracias por elegir nuestro producto. Por favor, lea detenidamente este manual del usuario antes de utilizar el producto y guárdelo cuidadosamente para futuros usos. Creemos que estará satisfecho con nuestro producto.

**Parámetros técnicos:**

**Entrada USB-C:** 5V/3A, 9V/3A, 15V/3A

**Salida inalámbrica 1:** 25W máx

**Salida inalámbrica 2:** hasta 2,5W

**Material:** aluminio, silicona, ABS

**Compatibilidad de protocolos:** MPP

**Protecciones integradas:** FOD

Dimensiones: 58,5 × 58,5 × 20,6 mm

Peso: 96,4 g

**Adaptador:**

Tipo: GaN

Potencia: 5V/3A, 9V/3A, 12V/3A, 15V/3A,

20V/2.25A (45W máx)

Dimensiones: 39 x 35,5 x 81,8 mm

Material: PC + ABS

Peso: 61g

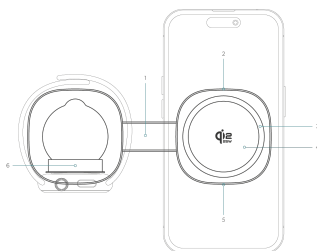
**Cable USB-C:**

Tipo: USB-C a USB-C

Longitud del cable: 1 m

Material: PVC

Peso: 25 g



## Leyenda:

1. Cable de conexión (silicona)
2. Indicador LED
3. Anillo magnético
4. Puerto de carga Qi 2.2 (25W)
5. Entrada USB-C
6. Cargador de Apple Watch (2,5W)

**Contenido del paquete:**

1x UltraBase Qi2 25W 2en1 Plegable

1x adaptador de carga 45W (GaN)

1x funda portátil

1x cable USB-C (1m)

1x manual de usuario

**Descripción del producto:****Cargador inalámbrico:**

Cable USB-C – parte del paquete – conéctalo al producto y conecta el otro extremo al adaptador.

La luz LED se encenderá en rojo al estar conectado.

Sabrás que tu dispositivo está cargando cuando la luz LED se encienda en azul.

Al colocar el reloj en la superficie de carga, se adhiere de forma segura mediante un imán y la carga comenzará automáticamente. Puedes comprobar el progreso de la carga en la pantalla del reloj.

Coloca tus Apple AirPods sobre la superficie de carga.

Coloca el iPhone sobre la superficie magnética de carga y comienza a cargar hasta 25W.

**Instrucciones de seguridad**

Estudie atentamente las siguientes instrucciones de seguridad y de funcionamiento. Cualquier daño que sufra el dispositivo o daños que puedan ocurrir son responsabilidad del usuario. El fabricante no asume ninguna responsabilidad por daños ocasionados por un uso incorrecto de este dispositivo.

1. Mantenga el producto y sus accesorios fuera del alcance de los niños.
2. Este producto está diseñado únicamente para uso doméstico.
3. Asegúrese de que no haya caídas, daños intencionados o no intencionados, torceduras, aplastamientos u otras deformaciones en la base de carga, el adaptador o el cable, lo que podría resultar en un mal funcionamiento.
4. No desmonte el producto ni lo altere de ninguna otra manera. No contiene piezas que el usuario pueda reparar en caso de fallo.
5. No exponga el producto ni sus accesorios a la humedad ni los sumerja en líquidos. Protéjalos de agua que gotee o salpique. No coloque recipientes con agua sobre ellos, por ejemplo, jarrones.
6. No coloque en estrecha proximidad tarjetas de crédito o cualquier otra tarjeta o chip que funcione con transmisión inalámbrica, ya que podrían dañarse de forma irreversible.
7. Mantenga una distancia mínima de 20 cm entre dispositivos médicos implantables (por ejemplo, marcapasos) y superficies de carga inalámbrica para evitar posibles interferencias en el funcionamiento del dispositivo médico.
8. No utilice cubiertas que contengan metal durante la carga, ya que podrían ralentizar o interrumpir completamente la carga.
9. No exponga el producto ni sus accesorios a la luz solar directa. Está prohibido colocar sobre ellos fuentes de fuego abierto, como velas encendidas.
10. Nunca arroje el producto ni sus accesorios al fuego.
11. No utilice ni almacene el producto ni sus accesorios cerca de materiales/objetos que puedan inflamarse, combustibles o explosivos, etc.
12. No deje el producto ni sus accesorios sin supervisión mientras estén en funcionamiento.
13. Está prohibido usar un producto o sus accesorios dañados.
14. Tanto la base de carga como el adaptador de red pueden calentarse durante la carga y el uso. Preste especial atención a cualquier calentamiento extremo, ya que puede indicar un problema con el circuito de carga del dispositivo electrónico. En tal caso, desconecte inmediatamente la base de carga o el adaptador de red y comuníquese con un técnico cualificado. Asegúrese de que haya suficiente espacio alrededor del producto para una adecuada circulación del aire. No lo utilice sobre una superficie cubierta con tela (por ejemplo, un mantel).
15. Nunca cubra el producto.
16. Antes de limpiar, asegúrese de que el adaptador de red esté desconectado de la toma de corriente.
17. Para la limpieza, utilice solo un paño seco. Está prohibido usar agua, productos químicos, disolventes, gasolina, etc. para limpiar.
18. Almacene el producto y sus accesorios en un lugar seco y bien ventilado, fuera del alcance de los niños o de mascotas. Durante el almacenamiento, no coloque sobre ellos ningún objeto.

**Exclusión de responsabilidad:**

Antes de usar el cargador y el nuevo dispositivo por primera vez, verifique su compatibilidad mutua. El fabricante no se hace responsable de ningún daño al dispositivo móvil causado por el uso indebido de este producto.

"Qi2" y el logo Qi2 son marcas registradas de Wireless Power Consortium.

Este producto cumple con la directiva de la Unión Europea sobre la restricción del uso de ciertas sustancias peligrosas en dispositivos eléctricos y electrónicos.

Este producto cumple con todos los requisitos básicos de las directivas de la UE que le son aplicables.

## KASUTUSJUHEND

Aitäh, et valisite meie toote. Palun lugege enne toote kasutamist hoolikalt see kasutusjuhend läbi ning hoidke see tulevikus kasutamiseks alles. Usume, et olete meie tootega rahul.

## Tehnilised parameetrid:

**Sisend USB-C:** 5V/3A, 9V/3A, 15V/3A

**Juhtmevaba väljund 1:** max 25W

**Juhtmevaba väljund 2:** kuni 2,5W

**Materjal:** alumiinium, silikoon, ABS

**Protokollide ühilduvus:** MPP

**Sisesehitatud kaitsed:** FOD

Mõõtmed: 58,5 × 58,5 × 20,6 mm

Kaal: 96,4 g

**Adapter:**

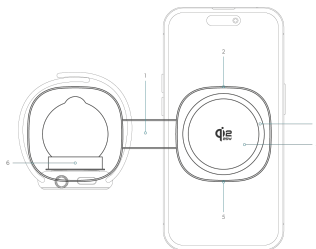
Tüüp: GaN

Võimsus : 5V/3A, 9V/3A, 12V/3A, 15V/3A, 20V/2.25A (max 45W)

Mõõtmed: 39 x 35,5 x 81,8 mm

Materjal: PC + ABS

Kaal: 61g

**USB-C kaabel:**

Tüüp: USB-C kuni USB-C

Kaabli pikkus: 1 m

Materjal: PVC

Kaal: 25 g

## Legend:

1. Ühenduskaabel (silikoon)
2. LED indikaator
3. Magnetiring
4. Qi 2.2 (25W) laadimisport
5. USB-C sisend
6. Apple Watch laadija (2,5W)

## Pakendi sisu:

1x UltraBase Qi2 25W 2in1 Kokkuvolditav

1x laadimiseseade 45W (GaN)

1x kaasaskantav kott

1x USB-C kaabel (1m)

1x kasutusjuhend

## Toote kirjeldus:

**Juhtmeta laadija:**

USB-C kaabel – kuulub pakendi sisse – ühendage toote külge ja ühendage teine ots adapterisse. LED tuli süttib punasena, kui see on ühendatud.

Teie seadme laadimist tunnete ära selle järgi, et LED tuli süttib sinisena.

Pärast kellade asetamist laadimisalusele kinnituvad need magnetiga turvaliselt ja laadimine algab automaatselt. Laadimisprotsessi saate kontrollida kella ekraanilt.

Asetage oma Apple AirPods laadimisalusele.

Asetage iPhone laadimis magnetialusele ja alustage laadimist kuni 25W.

## Ohutusnõuded

Palun uurige hoolikalt alltoodud ohutusjuhiseid ja kasutusjuhiseid. Edastage need, et vältida seadme kahjustumist või võimalikke kahjustusi. Tootja ei vastuta mis tahes kahjude eest, mis on põhjustatud seadme vale kasutamise tõttu.

1. Hoidke toode ja selle tarvikud lastele kättesaamatus kohas.
2. See toode on mõeldud ainult koduseks kasutamiseks.
3. Veenduge, et seade ei kukuks, ega kannataks tahtlikku või tahtmatut purunemist, paindeid, venitamist või muid deformatsioone laadimisalustel, adapteritel või kaablitel, mis võivad põhjustada seadme normaalse funktsioneerimise häirimist.
4. Ärge avage toodet ega selle tarvikuid, ega muul viisil neid kahjustage. Seade ei sisalda osi, mida kasutaja saaks vigastuse korral ise parandada.
5. Ärge pange toodet ega selle tarvikuid niiskusele ega kasta neid vedelikesse. Ärge pane neid tilkuvat või pitsivat vee alla. Ärge asetage neile veega anumasse, nt vaasis.
6. Hoidke kaugust vähemalt 20 cm implanteeritud meditsiiniseadmetest (nt südamestimulaator) ja traadita laadimisalade vahel, et vältida meditsiiniseadme põhjustatud võimalikke häirimist.
7. Laadimise ajal ärge kasutage metalliga kaasi, sest see võib põhjustada laadimise aeglustumist või täielikku katkemist.
8. Ärge eksponeerige toodet ega selle tarvikuid otsese päikesevalguse käes. On keelatud panna neid avatud tule allikate, nt küünalde, alla.
9. Ärge visake toodet ega selle tarvikuid kunagi tulle.
10. Ärge kasuta ega hoiat toodet ega selle tarvikuid lõhkeainega või muude süttivate esemetega läheduses.
11. Ärge jäta toodet ega selle tarvikuid järelevalveta, kui see on töös.
12. Keelatud on kasutada kahjustatud toodet või selle tarvikuid.
13. Laadimisaluse ja seinadapteri võivad laadimise ja kasutamise ajal soojeneda. Palun pöörake tähelepanu nende võimaliku äärmise kuumenemisega, mis võib viidata elektriseadme laadimisahela probleemile. Sellisel juhul ühendage laadimisaluse või seinadapteri koheselt lahti ja võtke ühendust kvalifitseeritud tehnikuga. Tagage toote ümber piisav vaba ruum õige õhu ringluse jaoks. Ärge kasutage seda pinna peal, millel on kangas (nt laudlina).
14. Ärge katke toodet kunagi.
15. Enne puhastamist veenduge, et seinadapter on lahti ühendatud võrgu pistikust.
16. Puhastamiseks kasutage ainult kuiva lapiga. Vee, kemikaalide, lahustite, bensiini jne kasutamine puhastamiseks on keelatud.
17. Hoidke toodet ja selle tarvikuid kuivas ja hästi ventileeritud kohas, eemal lastest või koduloomadest. Ärge pane neile säilitamise ajal mingeid esemeid.

## Vastutuse välistamine:

Enne toote laadimise ja uut seadet esmakordset kasutamist veenduge nende omavahelises ühilduvuses. Tootja ei vastuta mistahes kahjustuste eest mobiilseadmetele, mis on põhjustatud selle toote vales kasutamisesest.



"Qi2" ja logo Qi2 on Wireless Power Consortium'i kaubamärgid.



See toode vastab Euroopa Liidu suunistele, mis käsitlevad teatud ohtlike ainete kasutamise piiramist elektri- ja elektroonikaseadmetes.



See toode vastab kõikidele Euroopa Liidu direktiividele, mis sellele kehtivad.

## INSTRUCTIONS D'UTILISATION

Merci d'avoir choisi notre produit. Veuillez lire attentivement ce manuel d'utilisation avant d'utiliser le produit et conservez-le soigneusement pour une utilisation future. Nous sommes convaincus que vous serez satisfait de notre produit.

## Paramètres techniques :

**Entrée USB-C :** 5V/3A, 9V/3A, 15V/3A

**Sortie sans fil 1 :** 25W max

**Sortie sans fil 2 :** jusqu'à 2,5W

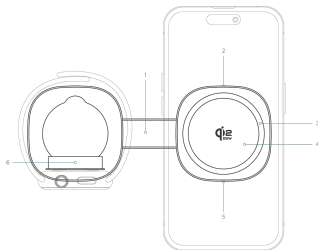
**Matériau :** aluminium, silicone, ABS

**Compatibilité des protocoles :** MPP

**Protections intégrées :** FOD

Dimensions : 58,5 × 58,5 × 20,6 mm

Poids : 96,4 g



## Adaptateur :

Type : GaN

Puissance : 5V/3A, 9V/3A, 12V/3A, 15V/3A,

20V/2,25A (45W max)

Dimensions : 39 × 35,5 × 81,8 mm

Matériau : PC + ABS

Poids : 61g

## Câble USB-C :

Type : USB-C à USB-C

Longueur du câble : 1 m

Matériau : PVC

Poids : 25 g

Légende :

1. Câble de connexion (silicone)
2. Indicateur LED
3. Anneau magnétique
4. Port de charge Qi 2.2 (25W)
5. Entrée USB-C
6. Chargeur Apple Watch (2,5W)

## Contenu du paquet :

1x UltraBase Qi2 25W 2en1 Pliant

1x adaptateur de charge 45W (GaN)

1x étui portable

1x câble USB-C (1m)

1x manuel d'utilisation

## Description du produit :

## Chargeur sans fil :

Câble USB-C – inclus dans l'emballage – connectez-le au produit et branchez l'autre extrémité à l'adaptateur.

Le voyant LED s'allume en rouge une fois connecté.

Vous saurez que votre appareil est en charge lorsque le voyant LED s'allume en bleu.

Après avoir placé votre montre sur la surface de charge, elle est maintenue en sécurité par un aimant et le chargement commence automatiquement. Vous pouvez vérifier la progression de la charge sur l'écran de la montre.

Placez vos Apple AirPods sur la surface de charge.

Positionnez votre iPhone sur la surface magnétique de chargement et commencez à charger jusqu'à 25W.

## Consignes de sécurité

Veuillez lire attentivement les consignes de sécurité et les instructions d'utilisation ci-dessous. Cela pourrait éviter des dommages possibles à l'appareil ou des blessures éventuelles. Le fabricant décline toute responsabilité pour les dommages causés par une mauvaise utilisation de cet appareil.

1. Gardez le produit et ses accessoires hors de la portée des enfants.
2. Ce produit est destiné à un usage domestique uniquement.
3. Faites attention à éviter les chutes, les bris intentionnels ou accidentels, la déformation, l'écrasement ou toute autre déformation de la station de chargement, de l'adaptateur ou du câble, ce qui pourrait affecter le bon fonctionnement.
4. Ne démontez pas le produit ni ne le modifiez de quelque manière que ce soit. Il ne contient aucune pièce que l'utilisateur pourrait réparer en cas de défaillance.
5. Ne exposez pas le produit ni ses accessoires à l'humidité et ne les immergez pas dans des liquides. Ne les exposez pas à l'eau qui goutte ou éclabousse. Ne placez pas de récipients d'eau sur eux, par exemple des vases.
6. Ne placez pas à proximité immédiate de cartes bancaires ou d'autres cartes ou puces fonctionnant sur la base d'une transmission sans fil. Cela pourrait entraîner des dommages irréversibles.
7. Maintenez une distance d'au moins 20 cm entre les dispositifs médicaux implantés (par exemple, un stimulateur cardiaque) et les zones de chargement sans fil afin d'éviter toute interférence possible avec le fonctionnement de l'appareil médical.
8. Ne pas utiliser de housses contenant du métal lors de la charge, car cela pourrait entraîner un ralentissement ou une interruption complète de la charge.
9. Ne exposez pas le produit ni ses accessoires à la lumière directe du soleil. Il est interdit de placer des sources de flammes nues, par exemple des bougies, sur eux.
10. Ne jetez jamais le produit ni ses accessoires dans le feu.
11. N'utilisez pas et ne stockez pas le produit ni ses accessoires à proximité de matériaux ou d'objets qui pourraient s'enflammer, combustibles ou explosifs.
12. Ne laissez pas le produit ni ses accessoires sans surveillance pendant son fonctionnement.
13. Il est interdit d'utiliser un produit ou un accessoire endommagé.
14. La station de charge et l'adaptateur secteur peuvent chauffer pendant la charge et l'utilisation. Faites particulièrement attention à un éventuel surchauffement, ce qui pourrait indiquer un problème avec le circuit de charge de l'appareil électronique. Dans ce cas, débranchez immédiatement la station de charge ou l'adaptateur secteur et contactez un technicien qualifié. Assurez-vous qu'il y ait suffisamment d'espace libre autour du produit pour une circulation d'air adéquate. Ne l'utilisez pas sur une surface recouverte de tissu (par exemple, une nappe).
15. Ne couvrez jamais le produit.
16. Avant le nettoyage, assurez-vous que l'adaptateur secteur est débranché de la prise secteur.
17. Utilisez uniquement un chiffon sec pour le nettoyage. Il est interdit d'utiliser de l'eau, des produits chimiques, des solvants, de l'essence, etc. pour le nettoyage.
18. Rangez le produit et ses accessoires dans un endroit sec et bien ventilé, hors de portée des enfants ou des animaux domestiques. Pendant le stockage, ne placez aucun objet sur eux.

## Exclusion de responsabilité :

Avant la première utilisation du chargeur et du nouvel appareil, vérifiez leur compatibilité mutuelle. Le fabricant décline toute responsabilité en cas de dommage occasionné sur l'appareil mobile en raison d'une utilisation incorrecte de ce produit.

 "Qi2" et le logo Qi2 sont des marques protégées de la Wireless Power Consortium.

**RoHS** Ce produit est conforme à la directive de l'Union européenne sur la restriction de l'utilisation de certaines substances dangereuses dans les appareils électriques et électroniques.

 Ce produit répond à toutes les exigences de base des directives de l'UE qui lui sont applicables.

## UPUTE ZA UPORABU

Hvala što ste odabrali naš proizvod. Molimo vas, pažljivo pročitajte ovaj korisnički priručnik prije korištenja proizvoda i pažljivo ga čuvajte za buduću upotrebu. Vjerujemo da ćete biti zadovoljni našim proizvodom.

## Tehničke specifikacije:

**Ulaz USB-C:** 5V/3A, 9V/3A, 15V/3A

**Bežični izlaz 1:** 25W max

**Bežični izlaz 2:** do 2,5W

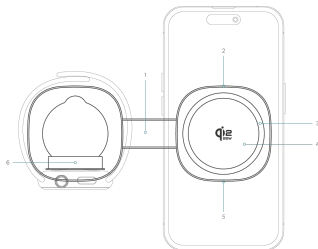
**Materijal:** aluminij, silikon, ABS

**Kompatibilnost protokola:** MPP

**Ugrađene zaštite:** FOD

Dimenzije: 58,5 × 58,5 × 20,6 mm

Težina: 96,4 g

**Adapter:**

Tip: GaN

Snaga : 5V/3A, 9V/3A, 12V/3A, 15V/3A, 20V/2.25A (45W max)

Dimenzije: 39 x 35,5 x 81,8 mm

Materijal: PC + ABS

Težina: 61g

**USB-C kabel:**

Tip: USB-C na USB-C

Dužina kabela: 1 m

Materijal: PVC

Težina: 25 g

## Legenda:

1. Spajajući kabel (silikon)
2. LED indikator
3. Magnetni prsten
4. Qi 2.2 (25W) utor za punjenje
5. USB-C ulaz
6. Apple Watch punjač (2,5W)

## Sadržaj pakiranja:

1x UltraBase Qi2 25W 2in1 Preklop

1x punjač 45W (GaN)

1x prijenosna torbica

1x USB-C kabel (1m)

1x priručnik za upotrebu

## Opis proizvoda:

**Bežični punjač:**

USB-C kabel – dio pakiranja – povežite s proizvodom i drugi kraj priključite u adapter.

LED dioda će se nakon povezivanja upaliti crveno.

Punjenje vašeg uređaja prepoznat ćete tako da se LED dioda upali plavo.

Nakon postavljanja satova na punjač, sigurno su pričvršćeni magnetom i punjenje će se automatski pokrenuti. Tijekom punjenja možete provjeriti napredak na ekranu sata.

Položite svoje Apple AirPods na punjač.

Smjestite iPhone na magnetsku punjačku površinu i započnite punjenje do 25W.

## Sigurnosne upute


Pažljivo proučite niže navedene sigurnosne upute i upute za rad. Time ćete spriječiti moguće oštećenje uređaja ili eventualne štete. Proizvođač ne snosi nikakvu odgovornost za štete uzrokovane nepravilnim korištenjem ovog uređaja.

1. Držite proizvod i njegov pribor izvan dohvata djece.
2. Ovaj proizvod je namijenjen isključivo za kućnu upotrebu.
3. Pazite da ne dođe do pada, namjernog ili nenamjernog lomljenja, savijanja, štibanja ili druge deformacije punjačne stanice, adaptera ili kabela, što bi moglo uzrokovati neispravnost funkcionalnosti.
4. Ne rastavljajte proizvod niti na bilo koji način ne narušavajte njegov integritet. Ne sadrži dijelove koje bi korisnik mogao sam popraviti u slučaju kvara.
5. Ne izlažite proizvod niti njegov pribor vlazi niti ih uranjajte u tekućinu. Ne izlažite ih kapljičastoj ili prskajućoj vodi. Ne postavljajte posude s vodom na njih, npr. vaze.
6. Ne stavljajte blizu bankovnih kartica ili drugih kartica ili čipova koji funkcioniraju na bazi bežičnog prijenosa. Moglo bi doći do njihovog nepovratnog oštećenja.
7. Održavajte udaljenost najmanje 20 cm između implantiranih medicinskih pomagala (npr. srčani stimulans) i bežičnih punjačkih površina kako biste spriječili moguće ometanje funkcije medicinskog uređaja.
8. Tijekom punjenja ne koristite navlake koje sadrže metal, jer može doći do usporavanja ili potpunog prekida punjenja.
9. Ne izlažite proizvod niti njegov pribor izravnoj sunčevoj svjetlosti. Zabranjeno je stavljati na njih izvore otvorenog plamena, npr. svijeće.
10. Nikada ne bacajte proizvod niti njegov pribor u vatru.
11. Ne koristite niti ne skladištite proizvod ili njegov pribor u blizini zapaljivih tvari/od predmeta koji bi se mogli zapaliti ili eksplozivnih tvari itd.
12. Ne ostavljajte proizvod niti njegov pribor bez nadzora dok je u radu.
13. Zabranjeno je koristiti oštećen proizvod ili njegov pribor.
14. Punjačna stanica i mrežni adapter mogu se tijekom punjenja i korištenja zagrijavati. Molimo posvetite posebnu pažnju mogućem ekstremnom zagrijavanju, koje može ukazivati na problem s punilačkim sklopom elektroničkog uređaja. U tom slučaju odmah isključite punjač ili mrežni adapter i obratite se kvalificiranom tehničaru. Osigurajte dovoljno slobodnog prostora oko proizvoda za pravilnu cirkulaciju zraka. Ne koristite ga na površini prekrivenoj tkaninom (npr. stolnjak).
15. Nikada ne prekrivajte proizvod.
16. Prije čišćenja provjerite je li mrežni adapter isključen iz mrežnog utičnice.
17. Za čišćenje koristite samo suhi krpa. Zabranjeno je za čišćenje upotrebljavati vodu, kemijske tvari, otapala, benzin itd.
18. Proizvod i njegov pribor pohranite na suho i dobro prozračeno mjesto, izvan dohvata djece ili kućnih ljubimaca. Tijekom skladištenja ne postavljajte nikakve predmete na njih.

## Isključenje odgovornosti:

Prije prvog korištenja punjača i novog uređaja, provjerite njihovu međusobnu kompatibilnost.

Proizvođač ne preuzima nikakvu odgovornost za eventualnu štetu na mobilnom uređaju uzrokovanu nepravilnom upotrebom ovog proizvoda.

 „Qi2” i logo Qi2 su zaštićene oznake tvrtke Wireless Power Consortium.

Ovaj proizvod ispunjava smjernice Europske unije o ograničavanju uporabe nekih opasnih tvari u električnim i elektroničkim uređajima.

**RoHS**

 Ovaj proizvod ispunjava sve osnovne zahtjeve EU smjernica koji se na njega odnose.

## HASZNÁLATI ÚTMUTATÓ

Köszönjük, hogy kiválasztotta a termékünket. Kérjük, alaposan olvassa el ezt a felhasználói útmutatót a termék használata előtt, és gondosan őrizze meg jövőbeli felhasználásra. Bízunk benne, hogy elégedett lesz a termékünkkel.

**Műszaki paraméterek:**

**USB-C bemenet:** 5V/3A, 9V/3A, 15V/3A

**Vezeték nélküli kimenet 1:** max 25W

**Vezeték nélküli kimenet 2:** akár 2,5W

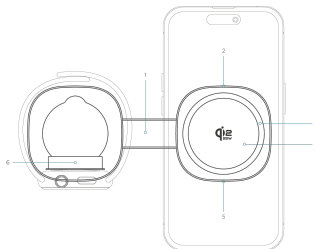
**Anyag:** alumínium, szilikon, ABS

**Protokoll kompatibilitás:** MPP

**Beépített védelmek:** FOD

Méret: 58,5 × 58,5 × 20,6 mm

Súly: 96,4 g

**Adapter:**

Típus: GaN

Teljesítmény: 5V/3A, 9V/3A, 12V/3A, 15V/3A,

20V/2.25A (max 45W)

Méret: 39 × 35,5 × 81,8 mm

Anyag: PC + ABS

Súly: 61g

**USB-C kábel:**

Típus: USB-C az USB-C-re

Kábel hossza: 1 m

Anyag: PVC

Súly: 25 g

## Legenda:

1. Csatlakozó kábel (szilikon)
2. LED jelző
3. Mágneses gyűrű
4. Qi 2.2 (25W) töltőport
5. USB-C bemenet
6. Apple Watch töltő (2,5W)

**A csomag tartalma:**

1x UltraBase Qi2 25W 2 az 1-ben Töltő

1x 45W (GaN) töltőadapter

1x hordozható tok

1x USB-C kábel (1m)

1x használati útmutató

**Termékleírás:****Vezeték nélküli töltő:**

USB-C kábel – a csomag része – csatlakoztassa a termékhez, és a másik végét dugja be az adapterbe.

A LED fény pirosra világít, ha csatlakoztatta.

Az eszköze töltését úgy ismerheti fel, hogy a LED fény kékre vált.

Miután a karóráját a töltőfelületre helyezte, biztonságosan rögzül a mágnessel, és a töltés automatikusan elindul. A töltési folyamatot a karóra kijelzőjén ellenőrizheti.

Helyezze az Apple AirPods-ot a töltőfelületre.

Helyezze az iPhone-t a mágneses töltőfelületre, és kezdje el tölteni egészen 25W-ig.

**Biztonsági utasítások**

Kérjük, alaposan tanulmányozza át az alábbi biztonsági utasításokat és üzemeltetési előírásokat. Ez segít megelőzni az eszköz esetleges sérülését vagy kárt. A gyártó semmilyen felelősséget nem vállal a helytelen használatból eredő károkért.

1. Tartsa a terméket és annak tartozékait gyermekek elől elzárva.
2. Ez a termék kizárólag háztartási használatra készült.
3. Ügyeljen arra, hogy ne legyen leesés, szándékos vagy véletlenszerű törés, hajlítás, deformáció, valamint a töltőalap, adapter vagy kábel rongálódása, amely a megfelelő működés megszakadását okozhatja.
4. Ne bontsa le a terméket vagy annak tartozékait, és ne sértsen meg semmilyen más módon. Nem tartalmaz olyan alkatrészeket, amelyeket a felhasználó saját maga tudna javítani meghibásodás esetén.
5. Ne tegye ki a terméket vagy annak tartozékait nedvességnek, és ne merítse őket folyadékba. Ne érje őket csepegő vagy fröcskölő víz. Ne helyezzen vízzel teli edényeket, pl. vázákat a termékre.
6. Ne helyezzen bankkártyát vagy más, vezeték nélküli átvitelű kártyákat közvetlenül a termékkel túl közeli távolságba. Ez véglegesen károsíthatja azokat.
7. Tartson legalább 20 cm távolságot az implantált orvosi eszközök (pl. szívritmus-szabályozó) és a vezeték nélküli töltőfelületek között, hogy elkerülje az orvosi eszköz működésének esetleges zavarát.
8. Töltés közben ne használjon fém tartalmú burkolatokat, mert ezek lassíthatják vagy teljesen leállíthatják a töltést.
9. Ne tegye ki a terméket vagy annak tartozékait közvetlen napfénynek. Tilos közvetlen hőforrást, pl. gyertyát helyezni a termékre.
10. Soha ne dobja a terméket vagy annak tartozékait tűzbe.
11. Ne használja és ne tárolja a terméket vagy annak tartozékait gyúlékony, robbanásra hajlamos anyagok, szövetek közelében.
12. Ne hagyja felügyelet nélkül a terméket vagy annak tartozékait működés közben.
13. Tilos használni, sérült terméket vagy annak tartozékait használni.
14. A töltőalap és a hálózati adapter töltés közben is felmelegedhet. Kérjük, figyeljen a lehetséges extrém felmelegedésre, amely a töltőáramkör problémáira utalhat. Ilyen esetben azonnal húzza ki a töltőalapot vagy a hálózati adaptert, és forduljon szakképzett technikushoz. Biztosítson elegendő szabad teret a termék körül a megfelelő levegőáramlás érdekében. Ne használja olyan felületen, amely textillel van borítva (pl. terítő).
15. Soha ne takarja le a terméket.
16. Tisztítás előtt győződjön meg róla, hogy a hálózati adapter ki van húzva a konnektorból.
17. Tisztításhoz csak száraz, puha ruhát használjon. Tilos vízzel, vegyi anyagokkal, oldószerekkel, benzinnel stb. tisztítani.
18. A terméket és annak tartozékait száraz, jól szellőző helyen tárolja, gyermekek és háziállatok elől elzárva. Tárolás során ne helyezzen rá semmilyen tárgyat.

**Felelősség kizárása:**

Az első töltő és új készülék használata előtt ellenőrizze azok kölcsönös kompatibilitását. A gyártó nem vállal felelősséget a mobilkészülékben esetlegesen keletkező károkért, amelyek a termék nem megfelelő használatából adódnak.



"Qi2" és a Qi2 logó a Wireless Power Consortium védjegyei.



Ez a termék megfelel az Európai Unió irányelveinek, amelyek a veszélyes anyagok használatának korlátozására vonatkoznak elektromos és elektronikus berendezésekben.



Ez a termék megfelel minden alapvető követelménynek, amelyet az EU irányelvei támasztanak vele szemben.

## ISTRUZIONI PER L'USO

Grazie per aver scelto il nostro prodotto. Ti preghiamo di leggere attentamente questo manuale utente prima di utilizzare il prodotto e di conservarlo con cura per un uso futuro. Siamo certi che sarai soddisfatto del nostro prodotto.

### Parametri tecnici:

**Ingresso USB-C:** 5V/3A, 9V/3A, 15V/3A

**Uscita wireless 1:** max 25W

**Uscita wireless 2:** fino a 2,5W

**Materiale:** alluminio, silicone, ABS

**Compatibilità protocolli:** MPP

**Sicurezze integrate:** FOD

Dimensioni: 58,5 × 58,5 × 20,6 mm

Peso: 96,4 g

### Adattatore:

Tipo: GaN

Potenza: 5V/3A, 9V/3A, 12V/3A, 15V/3A,

20V/2.25A (max 45W)

Dimensioni: 39 x 35,5 x 81,8 mm

Materiale: PC + ABS

Peso: 61g

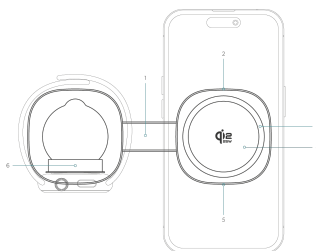
### Cavo USB-C:

Tipo: USB-C a USB-C

Lunghezza del cavo: 1 m

Materiale: PVC

Peso: 25 g



### Legenda:

1. Cavo di collegamento (silicone)
2. Indicatore LED
3. Anello magnetico
4. Porta di ricarica Qi 2.2 (25W)
5. Ingresso USB-C
6. Caricabatterie Apple Watch (2,5W)

### Contenuto della confezione:

1x UltraBase Qi2 25W 2in1 Fold

1x adattatore di ricarica 45W (GaN)

1x custodia portatile

1x cavo USB-C (1m)

1x manuale d'uso

### Descrizione del prodotto:

#### Caricabatterie senza fili :

Cavo USB-C – parte della confezione – collegalo al prodotto e inserisci l'altra estremità nell'adattatore. La luce LED si accenderà di rosso una volta collegata.

Saprai che il tuo dispositivo si sta caricando quando la luce LED si accenderà di blu. Dopo aver posizionato l'orologio sulla base di ricarica, sarà saldamente fissato tramite magnete e la ricarica partirà automaticamente. Puoi controllare il progresso della ricarica sul display dell'orologio.

Posiziona i tuoi Apple AirPods sulla base di ricarica.

Metti l'iPhone sulla superficie magnetica di ricarica e inizia a caricare fino a 25W.

### Istruzioni di sicurezza

Leggere attentamente le istruzioni di sicurezza e le indicazioni operative qui riportate. Prevenire possibili danni all'apparecchio o possibili incidenti. Il produttore non si assume alcuna responsabilità per danni causati da un uso improprio di questo dispositivo.

1. Tenere il prodotto e i suoi accessori fuori dalla portata dei bambini.
2. Questo prodotto è destinato esclusivamente per uso domestico.
3. Assicurarsi che non ci siano cadute, rotture volontarie o involontarie, piegature, schiacciamenti o altre deformazioni della base di ricarica, adattatore o cavo, poiché ciò potrebbe compromettere il corretto funzionamento.
4. Non smontare il prodotto o i suoi accessori né interferire in alcun altro modo. Non contiene parti che l'utente possa riparare in caso di guasto.
5. Non esporre il prodotto o i suoi accessori all'umidità né immergerli in liquidi. Evitare di esporli a acqua che gocciola o spruzza. Non posizionare su di essi contenitori d'acqua, ad esempio vasi.
6. Non posizionare vicino a carte di credito o altri carte o chip che funzionano tramite trasmissione wireless. Potrebbe verificarsi danno irreversibile.
7. Mantenere una distanza di almeno 20 cm tra dispositivi medici impiantati (ad esempio, pacemaker) e superfici di ricarica wireless, per evitare possibili interferenze con il funzionamento del dispositivo medico.
8. Durante la ricarica, non utilizzare coperture contenenti metallo, poiché ciò potrebbe rallentare o interrompere completamente la ricarica.
9. Non esporre il prodotto o i suoi accessori a luce solare diretta. È vietato posizionare su di essi fonti di fuoco aperto, ad esempio candele accese.
10. Non gettare mai il prodotto o i suoi accessori nel fuoco.
11. Non utilizzare o riporre il prodotto o i suoi accessori vicino a materiali/oggetti che potrebbero infiammarsi, infiammabili o esplosivi, ecc.
12. Non lasciare mai il prodotto o i suoi accessori incustoditi mentre sono in funzione.
13. È vietato utilizzare un prodotto o accessori danneggiati.
14. La base di ricarica e l'adattatore di rete possono scaldarsi durante la ricarica e l'uso. Prestare particolare attenzione a un possibile surriscaldamento estremo, che potrebbe indicare un problema con il circuito di ricarica del dispositivo elettronico. In tal caso, scollegare immediatamente la base di ricarica o l'adattatore di rete e contattare un tecnico qualificato. Assicurarsi che attorno al prodotto ci sia spazio libero sufficiente per una corretta circolazione dell'aria. Non utilizzarlo su superfici rivestite da tessuti (ad esempio, tovaglie).
15. Non coprire mai il prodotto.
16. Prima della pulizia, assicurati che l'adattatore di rete sia scollegato dalla presa di corrente.
17. Utilizzare solo un panno asciutto per la pulizia. È vietato utilizzare acqua, sostanze chimiche, solventi, benzina, ecc. per la pulizia.
18. Conservare il prodotto e i suoi accessori in un luogo asciutto e ben ventilato, fuori dalla portata dei bambini o degli animali domestici. Durante la conservazione, non posizionare alcun oggetto sopra di essi.

### Esclusione di responsabilità:

Prima di utilizzare il caricabatterie e il nuovo dispositivo, controlla la loro compatibilità reciproca. Il produttore non si assume alcuna responsabilità per eventuali danni al dispositivo mobile causati dall'uso improprio di questo prodotto.

"Qi2" e il logo Qi2 sono marchi registrati della Wireless Power Consortium.

Questo prodotto soddisfa le direttive dell'Unione Europea riguardanti la restrizione dell'uso di alcune sostanze pericolose in apparecchiature elettriche ed elettroniche.

Questo prodotto soddisfa tutti i requisiti fondamentali delle direttive UE che lo riguardano.

# UltraBase Qi2 25W 2in1 Fold

**LT**

## NAUDOJIMO INSTRUKCIJOS

Dėkojame, kad pasirinkote mūsų produktą. Prašome atidžiai perskaityti šį vartotojo vadovą prieš naudodami produktą ir atidžiai jį saugokite ateičiai. Tikime, kad būsite patenkinti mūsų produktu.

### Techniniai parametrai:

**USB-C Jėjimas:** 5V/3A, 9V/3A, 15V/3A  
**Belaidis Išėjimas 1:** 25W max  
**Belaidis Išėjimas 2:** iki 2,5W  
**Medžiaga:** aliuminis, silikonas, ABS  
**Protokolų suderinamumas:** MPP  
**Integruotos apsaugos:** FOD

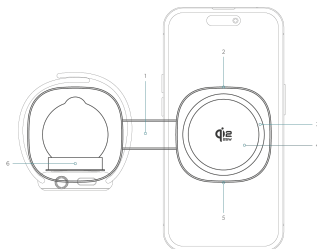
Išmatavimai: 58,5 × 58,5 × 20,6 mm  
Svoris: 96,4 g

### Adapteris:

Tipas: GaN  
Galingumas: 5V/3A, 9V/3A, 12V/3A, 15V/3A, 20V/2.25A (45W max)  
Išmatavimai: 39 x 35,5 x 81,8 mm  
Medžiaga: PC + ABS  
Svoris: 61g

### USB-C laidas:

Tipas: USB-C į USB-C  
Laido ilgis: 1 m  
Medžiaga: PVC  
Svoris: 25 g



### Legenda:

1. Sujungimo laidas (silikonas)
2. LED indikatorius
3. Magnetinė kilpa
4. Qi 2.2 (25W) įkrovimo prievadas
5. USB-C jėjimas
6. Apple Watch kroviklis (2,5W)

### Pakuotės turinys:

- 1x UltraBase Qi2 25W 2in1 Lankstus
- 1x įkrovimo adapteris 45W (GaN)
- 1x nešiojamasis dėklas
- 1x USB-C laidas (1m)
- 1x naudojimo instrukcija

### Produkto aprašymas:

#### Belaidė įkroviklis:

USB-C laidas – komplekto dalis – prijunkite prie produkto, o kitą galą įjunkite į adapterį.  
LED diodas po prijungimo įsižiebs raudonai.

Įkrovimo jūsų įrenginio procesą atpažinsite, kai LED diodas įsižiebs mėlynai.

Po laikrodžių padėjimo ant įkrovimo plokštelės, jie saugiai prisitvirtins magnetu ir įkrovimas prasidės automatiškai. Įkrovimo progresą galite patikrinti laikrodžių ekrane.

Padėkite savo Apple AirPods ant įkrovimo plokštelės.

Padėkite iPhone ant įkrovimo magnetinės plokštelės ir pradėkite įkrauti iki 25W.

### Saugos instrukcijos

Atidžiai perskaitykite žemiau pateiktas saugumo instrukcijas ir naudojimo nurodymus. Nepraleiskite pro akis galimybės pažeisti prietaisą ar sukelti galimų nuostolių. Gamintojas neatsako už žalą, padarytą dėl netinkamo šio įrenginio naudojimo.

1. Laikykite produktą ir jo priedus už vaikų pasiekiamumo.
2. Šis produktas skirtas naudoti tik namuose.
3. Pasirūpinkite, kad prietaisai nepatektų į smūgius, tyčinio ar netyčinio sudužimo, deformacijos, ar kitos deformacijos, kas gali sutrikdyti įkrovimo pagrindo, adapterio ar kabelio tinkamą veikimą.
4. Neardykite produkto ar jo priedų, ir jokių kitu būdu nepriklausykite jiems. Jame nėra jokių dalių, kurias vartotojas galėtų pats suremontuoti esant gedimui.
5. Neeksponuokite produkto ir jo priedų drėgmei ir nepanardinkite jų į skysčius. Neleiskite lašėti ar purkšti vandeniu. Nepadėkite ant jų indų su vandeniu, pvz., vazų.
6. Neprikalkite arti banko kortelių ar kitų kortelių ar lipdukų, kurie veikia radijo bangų perdavimo pagrindu. Tai gali sukelti jų neišsprendžiamą sugadinimą.
7. Išlaikykite bent 20 cm atstumą tarp implantų sveikatos prietaisų (pvz., širdies stimuliatorių) ir belaidžių įkrovimo paviršių, kad išvengtumėte galimų medicinos prietaiso funkcionavimo sutrikimų.
8. Įkrovimo metu nenaudokite dangčių, turinčių metalų, kad neatsirastų lėtėjimas ar visiškas įkrovimo nutraukimas.
9. Neeksponuokite produkto ir jo priedų tiesioginiams saulės spinduliams. Draudžiama ant jų padėti atvirus ugnies šaltinius, pvz., degančias žvakes.
10. Niekada nepatikite produkto ir jo priedų į ugnį.
11. Naudokite ir nelaikykite produkto ar jo priedų netoli medžiagų/daiktų, kurie gali užsidegti, degių ar sprogstamųjų medžiagų ir pan.
12. Nepalikite produkto ar jo priedų be priežiūros, kai jie veikia.
13. Draudžiama naudoti pažeistą produktą ar jo priedus.
14. Įkrovimo pagrindas ir tinklo adapteris gali įkaisti įkrovimo ir naudojimo metu. Prašome atkreipti dėmesį į galimą ekstremalų įkaitimą, kuris gali rodyti problemą su įkrovimo grandine elektroniniame prietaise. Tokiu atveju nedelsdami atjunkite įkrovimo pagrindą arba tinklo adapterį ir kreipkitės į kvalifikuotą techniką. Užtikrinkite pakankamą laisvą erdvę aplink produktą, kad būtų tinkama oro cirkuliacija. Nenaudokite jo paviršiuje, padengtame audiniu (pvz., staltiese).
15. Niekada uždenkite produkto.
16. Prieš valydami įsitikinkite, kad tinklo adapteris atjungtas nuo maitinimo šaltinio.
17. Valymui naudokite tik sausą šluostę. Draudžiama valyti naudojant vandenį, chemines medžiagas, tirpiklius, benziną ir pan.
18. Laikykite produktą ir jo priedus sausame ir gerai vėdinamame vietoje, už vaikų ar naminių gyvūnų pasiekiamumo. Laikymo metu ant jų nedėkite jokių daiktų.

### Atsakomybės apribojimas:

Prieš pirmą kartą naudojant įkroviklį ir naują įrenginį, patikrinkite jų tarpusavio suderinamumą. Gamintojas neatsako už galimą žalą mobiliam įrenginiui, atsiradusią dėl neteisingo šio produkto naudojimo.

 "Qi2" ir Qi2 logotipas yra „Wireless Power Consortium“ prekių ženklai.

**RoHS** Šis produktas atitinka Europos Sąjungos direktyvas, susijusias su tam tikrų pavojingų medžiagų naudojimo ribojimu elektros ir elektronikos įrenginiuose.

 Šis produktas atitinka visus pagrindinius ES direktyvų reikalavimus, kurie jam taikomi.

## LIETOŠANAS INSTRUKCIJA

Paldies, ka izvēlējāties mūsu produktu. Lūdzu, rūpīgi izlasiet šo lietotāja rokasgrāmatu pirms produkta izmantošanas un rūpīgi to uzglabāiet turpmākai lietošanai. Mēs ticam, ka jūs būsit apmierināts ar mūsu produktu.

## Tehniskie parametri:

Ieeja USB-C: 5V/3A, 9V/3A, 15V/3A

Bezvadu izeja 1: 25W max

Bezvadu izeja 2: līdz 2,5W

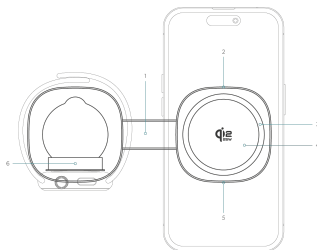
Materiāls: alumīnijs, silikons, ABS

Protokolu saderība: MPP

Iebūvētās aizsardzības: FOD

Izmēri: 58,5 × 58,5 × 20,6 mm

Svars: 96,4 g



## Adapteris:

Tips: GaN

Jauda: 5V/3A, 9V/3A, 12V/3A, 15V/3A,

20V/2.25A (45W max)

Izmēri: 39 x 35,5 x 81,8 mm

Materiāls: PC + ABS

Svars: 61g

## USB-C kabelis:

Tips: USB-C uz USB-C

Kabelis garums: 1 m

Materiāls: PVC

Svars: 25 g

## Leģenda:

1. Savienojuma kabelis (silikons)
2. LED indikators
3. Magnētiskais gredzens
4. Qi 2.2 (25W) uzlādes ports
5. USB-C ieeja
6. Apple Watch lādētājs (2,5W)

## Iepakojuma saturs:

1x UltraBase Qi2 25W 2in1 salokāms

1x uzlādes adapteris 45W (GaN)

1x pārnēsājams korpuss

1x USB-C kabelis (1m)

1x lietošanas pamācība

## Produkta apraksts:

## Bezvadū lādētājs:

USB-C kabelis – iesaiņojuma sastāvdaļa – savienojiet ar produktu un otrā gala pieslēdziet adapterim. LED diode pēc pieslēgšanas iedegsies sarkanā krāsā.

Jūsu ierīces uzlādēšanu atpazīsiet, kad LED diode iedegsies zilā krāsā.

Pēc pulksteņa pielikšanas pie uzlādes virsmas tas droši tiks noturēts ar magnētu un uzlādēšana tiks uzsākta automātiski. Uzlādes procesu varat pārbaudīt pulksteņa ekrānā.

Novietojiet savas Apple AirPods uz uzlādes virsmas.

Novietojiet iPhone uz uzlādes magnētiskās virsmas un uzsāciet uzlādi līdz 25W.

## Drošības norādījumi

Rūpīgi iepazīstieties ar zemāk sniegtajiem drošības norādījumiem un darba instrukcijām. Pirms nodot ierīci tā var tikt bojāta vai var rasties citi bojājumi. Ražotājs neatbild par bojājumiem, kas radušies nepareizas šī iekārtas lietošanas dēļ.


1. Uzglabājiēt produktu un tā piederumus bērniem nepieejamā vietā.
2. Šis produkts ir paredzēts tikai lietošanai mājās.
3. Uzmanieties, lai produktu nepazeminātu, sevišķi nesabojātu, nepārliet vai citādi deformētu uzlādes pamatu, adapteri vai kabeli, jo tas var ietekmēt pareizu funkcionalitāti.
4. Neizjauciet produktu vai tā piederumus un nesabojājiēt tos nevienā citā veidā. Tajā nav neviena daļa, kuru lietotājs varētu labot, ja tas kļūtu bojāts.
5. Nepakļaujiēt produktu vai tā piederumus mitrumam un neievietojiēt tos šķidrumos. Neizmetiēt ūdens traukus uz tiem, piemēram, vāzes.
6. Neievietojiēt tuvumā pie bankas kartēm vai citām kartēm vai čipiēm, kas darbojas, izmantojot bezvadū pārraidi. Tas var radīt neatgriezeniskus bojājumus.
7. Uzturiēt vismaz 20 cm attālumu starp implantējamiem medicīniskiem rīkiem (piemēram, kardiostimulatoru) un bezvadū uzlādes virsmām, lai novērstu iespējamus traucējumus medicīniskā ierīcē.
8. Uzlādes laikā nelietojiēt vāciņus, kas satur metālu, jo tas var palēnināt vai pilnīgi pārtraukt uzlādi.
9. Nepakļaujiēt produktu vai tā piederumus tiešai saules gaismai. Aizliegts tos aplikt ar atklāta liesmas avotiem, piemēram, sēriju palīgierīcēm.
10. Neizmetiēt produktu vai tā piederumus ugunī.
11. Nelietojiēt un uzglabājiēt produktu vai tā piederumus tuvu viegli uzliesmojošiem materiāliem vai sprādzienbīstamām vielām utt.
12. Neatstājiēt produktu vai tā piederumus bez uzraudzības, ja tie darbojas.
13. Aizliegts izmantot bojātu produktu vai tā piederumus.
14. Uzlādes pamatne un sienas adapteris var uzsilt lietošanas laikā. Lūdzu, pievērsiēt pastiprinātu uzmanību iespējamai ekstremālai sildīšanai, kas var norādīt uz problēmu ar uzlādes elektronisko ierīci. Šādā gadījumā nekavējiēties atvienojiēt uzlādes pamatni vai sienas adapteri un sazinieties ar kvalificētu tehniķi. Nodrošiniēt pietiekamu brīvu vietu ap produktu, lai nodrošinātu pareizu gaisa cirkulāciju. Nelietojiēt to uz virsmas, kas pārklāta ar audumu (piemēram, galdautu).
15. Nekad produktu nezākājiēt.
16. Pirms tīrīšanas pārliecinieties, ka sienas adapteris ir atvienots no strāvas avota.
17. Tīrīšanai izmantojiēt tikai sausu drānu. Aizliegts tīrīšanai izmantot ūdeni, ķīmiskos līdzekļus, šķīdinātājus, benzīnu uc.
18. Glabājiēt produktu un tā piederumus sausā un labi vēdināmā vietā, ārpus bērniem vai mājas mīļū sasniedzamības. Uzglabājiēt nelieciēt uz tiem nevienus priekšmetus.

## Atbildības izslēgšana:

Pirms pirmās lādētāja un jaunā ierīces lietošanas pārbaudiēt to savstarpējo saderību. Ražotājs neuzņemas nekādu atbildību par iespējamiem bojājumiem mobilajā ierīcē, kas radusies šī produkta nepareizas lietošanas dēļ.

 "Qi2" un logo Qi2 ir Wireless Power Consortium preču zīmes.

**RoHS** Šis produkts atbilst Eiropas Savienības direktīvām par noteiktu bīstamu vielu izmantošanas ierobežojumiem elektriskās un elektroniskās iekārtās.

 Šis produkts atbilst visām pamatprasībām, kas attiecībā uz to noteiktas ES direktīvās.

## УПАТСТВО ЗА УПОТРЕБА

Ви благодариме за што го избравте нашиот производ. Ве молиме, внимателно прочитајте го овој кориснички упатство пред да го користите производот и внимателно зачувајте го за идна употреба. Се надеваме дека ќе бидете задоволни со нашиот производ.

## Технички параметри:

**Влез USB-C:** 5V/3A, 9V/3A, 15V/3A  
**Безжичен излез 1:** 25W макс  
**Безжичен излез 2:** до 2,5W  
**Материјал:** алуминиум, силикон, ABS  
**Компатибилност на протоколи:** MPP  
**Вградени заштити:** FOD

Димензии: 58,5 × 58,5 × 20,6 mm  
 Тежина: 96,4 g

## Адаптер:

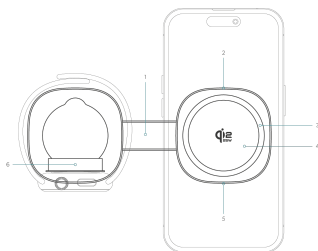
Тип: GaN  
 Излез: 5V/3A, 9V/3A, 12V/3A, 15V/3A,  
 20V/2.25A (45W макс)  
 Димензии: 39 × 35,5 × 81,8 mm  
 Материјал: PC + ABS  
 Тежина: 61g

## USB-C кабел:

Тип: USB-C на USB-C  
 Должина на кабелот: 1 m  
 Материјал: PVC  
 Тежина: 25 g

## Легенда:

1. Поврзувачки кабел (силикон)
2. LED индикатор
3. Магнетен прстен
4. Qi 2.2 (25W) полнење порт
5. USB-C влез
6. Apple Watch полнач (2,5W)



## Содржина на пакувањето:

- 1x UltraBase Qi2 25W 2in1 Складирање
- 1x полнач адаптер 45W (GaN)
- 1x преносен куфер
- 1x USB-C кабел (1m)
- 1x упатство за употреба

## Опис на производот:

## Безжична полначка:

USB-C кабел – дел од пакувањето – поврзете со производот и другиот крај приклучете во адаптерот.  
 LED индикаторот ќе засвети црвено по приклучувањето.

Полнењето на вашето уредување ќе го забележите кога LED индикаторот ќе засвети сино.

По поставувањето на часовникот на полначот, тие се безбедно прицврстени со магнет и полнењето започнува автоматски. Процесот на полнење може да го проверите на дисплејот на часовникот.

Поставете вашите Apple AirPods на полначот.

Ставете го iPhone на полначот со магнет и започнете да полните до 25W.

## Безбедносни упатства

Внимателно прочетете долу наведени безбедносни упатства и оперативни инструкции. Пренесете на возможно оштетување на уредот или евентуални штети. Производителот не носи никаква одговорност за штети предизвикани како резултат на неправилно користење на оваа опрема.

1. Чувајте го производот и неговите додатоци на достапно место за деца.
2. Овој производ е наменет исклучиво за домашна употреба.
3. Внимавајте да не дојде до пад, намерно или случајно кршење, искривување, сеченка или друга деформација на полнењето, адаптерот или кабелот, што може да резултира со нарушување на правилната функција.
4. Не раскинувајте производот или неговите додатоци и не ги нарушувајте на друг начин. Не содржи делови што корисникот може сам да ги поправи во случај на дефект.
5. Не изложувајте го производот или неговите додатоци на влага и не ги потопувајте во течности. Не ги изложувајте на капецца или прскачка вода. Не ставајте садови со вода на нив, нпр. вази.
6. Не ставајте во блиска близина на банкарски картички или други картички или чипови кои функционираат на основа на безжична комуникација. Може да доведе до нивно неповратно оштетување.
7. Држете растојание од најмалку 20 см помеѓу имплантираните медицински помагала (на пр. кардиостимулатор) и безжичните полнежни површини, за да спречите возможно нарушување на функцијата на медицинскиот уред.
8. При полнење не користете покривки што содржат метал, бидејќи може да дојде до забавување или целосно прекинување на полнењето.
9. Не изложувајте го производот или неговите додатоци на директна сончева светлина. Забрането е да се ставаат извори на отворен оган на нив, нпр. гори свеќи.
10. Никогаш немојте да фрлате производот или неговите додатоци во оган.
11. Не користете и не складирајте производот или неговите додатоци во близина на материји/предмети што можат да се запалат, експлозивни или запаливи супстанции итн.
12. Не оставајте го производот или неговите додатоци без надзор додека се во употреба.
13. Забрането е да се користи оштетен производ или неговите додатоци.
14. Полнежната станица и мрежниот адаптер можат да се загреваат за време на полнењето или употребата. Ве молиме посветете внимание на евентуално екстремно загревање, што може да укаже на проблем со полнежниот круг на електронската опрема. Во таков случај, веднаш исклучете ја полнежната станица или мрежниот адаптер и обратете се на квалификуван техничар. Осигурајте околу производот доволно слободно пространо за правилна циркулација на воздухот. Не го користете на површина покриена со ткаенина (на пр. столна покривка).
15. Никогаш не покривајте го производот.
16. Пред чистење, уверете се дека мрежниот адаптер е исклучен од електричната мрежа.
17. За чистење користете само сув крпич. Забрането е за чистење да се користи вода, хемиски средства, разредувачи, бензин итн.
18. Производот и неговите додатоци складирајте ги на суво и добро вентилирано место, далеку од деца или домашни миленици. За време на складирањето не ставајте предмети на нив.

## Исклучување на одговорност:

Пред првото користење на полначот и новото уред, проверете ја нивната меѓусебна компатибилност. Производителот не презема никаква одговорност за евентуални штети на мобилното уредство предизвикани од неправилно користење на овој производ.

**Qi2** "Qi2" и логото Qi2 се заштитени знаци на компанијата Wireless Power Consortium.

**RoHS** Овој производ ги исполнува директивите на Европската унија за ограничување на употребата на некои опасни супстанции во електрични и електронски уреди.

**CE** Овој производ ги исполнува сите основни барања на директивите на ЕУ кои се однесуваат на него.

# UltraBase Qi2 25W 2in1 Fold

PL

## INSTRUKCJA OBSŁUGI

Dziękujemy, że wybraliście nasz produkt. Prosimy o dokładne przeczytanie tej instrukcji obsługi przed użyciem produktu oraz zachowanie jej na przyszłość. Wierzymy, że będziecie z naszego produktu zadowoleni.

### Parametry techniczne:

**Wejście USB-C:** 5V/3A, 9V/3A, 15V/3A

**Wyjście bezprzewodowe 1:** maks. 25W

**Wyjście bezprzewodowe 2:** do 2,5W

**Materiał:** aluminium, silikon, ABS

**Kompatybilność protokołów:** MPP

**Wbudowane zabezpieczenia:** FOD

Wymiary: 58,5 × 58,5 × 20,6 mm

Waga: 96,4 g

### Adapter:

Typ: GaN

Moc: 5V/3A, 9V/3A, 12V/3A, 15V/3A,

20V/2,25A (maks. 45W)

Wymiary: 39 × 35,5 × 81,8 mm

Materiał: PC + ABS

Waga: 61g

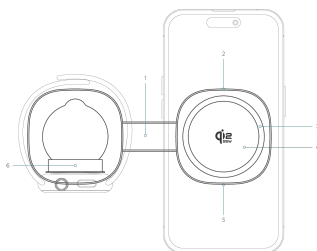
### Kabel USB-C:

Typ: USB-C na USB-C

Długość kabla: 1 m

Materiał: PVC

Waga: 25 g



### Legenda:

1. Kabel łączący (silikon)
2. Wskaźnik LED
3. Magnetyczny pierścień
4. Port ładowania Qi 2.2 (25W)
5. Wejście USB-C
6. Ładowarka Apple Watch (2,5W)

### Zawartość opakowania:

1x UltraBase Qi2 25W 2w1 Składany

1x ładowarka 45W (GaN)

1x przenośna torba

1x kabel USB-C (1m)

1x instrukcja obsługi

### Opis produktu:

#### Bezprzewodowa ładowarka:

Kabel USB-C – część opakowania – połącz z produktem, a drugi koniec podłącz do adaptera.

Dioda LED zaświeci się na czerwono po podłączeniu.

Ładowanie Twojego urządzenia rozpoznasz po tym, że dioda LED zaświeci się na niebiesko.

Po umieszczeniu zegarka na powierzchni ładującej, jest on bezpiecznie przymocowany magnesem, a ładowanie rozpocznie się automatycznie. Przebieg ładowania możesz sprawdzić na wyświetlaczu zegarka.

Położ swoje Apple AirPods na powierzchni ładującej.

Umieść iPhone na magnetycznej powierzchni ładującej i rozpocznij ładowanie do 25W.

### Instrukcje bezpieczeństwa

Dokładnie zapoznaj się z poniższymi wskazówkami bezpieczeństwa i instrukcjami obsługi. Przestrzeganie ich może zapobiec uszkodzeniu urządzenia lub ewentualnym szkodom. Producent nie ponosi odpowiedzialności za szkody powstałe w wyniku niewłaściwego użytkowania tego urządzenia.

1. Trzymaj produkt oraz jego akcesoria z dala od dzieci.
2. Produkt przeznaczony jest wyłącznie do użytku domowego.
3. Upewnij się, że nie dojdzie do upadku, celowego czy przypadkowego stłuczenia, odkształcenia, przetarcia lub innej deformacji podstawy ładującej, adaptera lub kabla, co mogłoby wpłynąć na prawidłowe działanie.
4. Nie rozbieraj produktu ani w żaden inny sposób go nie uszkadzaj. Nie zawiera on żadnych części, które użytkownik mógłby samodzielnie naprawić w przypadku awarii.
5. Nie narażaj produktu ani jego akcesoriów na wilgoć ani nie zanurzaj ich w cieczy. Nie wystawiaj ich na krople lub rozprysk wody. Nie stawiaj na nich pojemników z wodą, np. wazonów.
6. Nie umieszczaj w bliskiej odległości kart bankowych ani innych kart czy chipów działających na zasadzie bezprzewodowego transferu. Może to prowadzić do ich nieodwracalnego uszkodzenia.
7. Utrzymuj odległość co najmniej 20 cm między implantu medycznym (np. rozrusznikiem serca) a bezprzewodowymi strefami ładowania, aby zapobiec ewentualnym zakłóceniom funkcji urządzenia medycznego.
8. Podczas ładowania nie używaj osłon zawierających metal, ponieważ może to spowolnić lub całkowicie wstrzymać ładowanie.
9. Nie wystawiaj produktu ani jego akcesoriów na bezpośrednie działanie światła słonecznego. Zabrania się kładzenia na nich źródeł otwartego ognia, np. palących się świec.
10. Nigdy nie wrzucaj produktu ani jego akcesoriów do ognia.
11. Nie używaj ani nie przechowuj produktu ani jego akcesoriów w pobliżu materiałów/przedmiotów, które mogą się zapalić, palnych lub wybuchowych substancji itp.
12. Nie zostawiaj produktu ani jego akcesoriów bez nadzoru, gdy jest w użyciu.
13. Zabrania się używania uszkodzonego produktu lub jego akcesoriów.
14. Zarówno stacja ładująca, jak i zasilacz mogą się nagrzewać podczas ładowania i użytkowania. Proszę zachować szczególną ostrożność przed ewentualnym ekstremalnym nagraniem, co może wskazywać na problem z obwodem ładowania urządzenia elektronicznego. W takim przypadku niezwłocznie odłącz stację ładującą lub zasilacz i skontaktuj się z wykwalifikowanym technikiem. Zapewnij odpowiednią przestrzeń do cyrkulacji powietrza wokół produktu. Nie używaj na powierzchniach pokrytych tkaniną (np. obrusem).
15. Nigdy nie zakrywaj produktu.
16. Przed czyszczeniem upewnij się, że adapter zasilania jest odłączony od gniazdka.
17. Do czyszczenia używaj tylko suchego ściereczki. Zabrania się używania wody, substancji chemicznych, rozpuszczalników, benzyny itp.
18. Przechowuj produkt i jego akcesoria w suchym i dobrze wentylowanym miejscu, z dala od dzieci lub domowych zwierząt. Podczas przechowywania nie kładź na nich żadnych przedmiotów.

### Wyłączenie odpowiedzialności:

Przed pierwszym użyciem ładowarki i nowego urządzenia, sprawdź ich wzajemną kompatybilność. Producent nie ponosi żadnej odpowiedzialności za ewentualne uszkodzenia urządzenia mobilnego spowodowane niewłaściwym używaniem tego produktu.

 "Qi2" oraz logo Qi2 są znakami towarowymi firmy Wireless Power Consortium.

 Ten produkt spełnia dyrektywę Unii Europejskiej dotyczące ograniczenia użycia niektórych niebezpiecznych substancji w urządzeniach elektronicznych i elektrycznych.

 Ten produkt spełnia wszystkie podstawowe wymagania dyrektyw UE, które się do niego odnoszą.

## INSTRUÇÕES DE USO

Agradecemos por ter escolhido o nosso produto. Por favor, leia cuidadosamente este manual do utilizador antes de utilizar o produto e guarde-o cuidadosamente para uso futuro. Acreditamos que você ficará satisfeito com o nosso produto.

### Parâmetros técnicos:

**Entrada USB-C:** 5V/3A, 9V/3A, 15V/3A

**Saída sem fio 1:** 25W máx

**Saída sem fio 2:** até 2,5W

**Material:** alumínio, silicone, ABS

**Compatibilidade de protocolos:** MPP

**Proteções embutidas:** FOD

Dimensões: 58,5 × 58,5 × 20,6 mm

Peso: 96,4 g

### Adaptador:

Tipo: GaN

Potência: 5V/3A, 9V/3A, 12V/3A, 15V/3A,

20V/2.25A (45W máx)

Dimensões: 39 x 35,5 x 81,8 mm

Material: PC + ABS

Peso: 61g

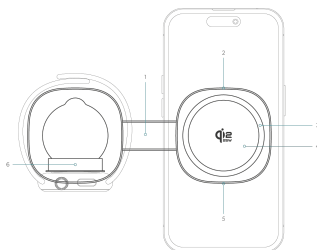
### Cabo USB-C:

Tipo: USB-C para USB-C

Comprimento do cabo: 1 m

Material: PVC

Peso: 25 g



### Legenda:

1. Cabo de conexão (silicone)
2. Indicador LED
3. Anel magnético
4. Porta de carregamento Qi 2.2 (25W)
5. Entrada USB-C
6. Carregador para Apple Watch (2,5W)

### Conteúdo da embalagem:

1x UltraBase Qi2 25W 2em1 Dobrá

1x adaptador de carregamento 45W (GaN)

1x bolsa portátil

1x cabo USB-C (1m)

1x manual de utilização

### Descrição do produto:

#### Carregador sem fios:

Cabo USB-C – parte da embalagem – conecte ao produto e a outra extremidade no adaptador.

O LED acenderá vermelho após a conexão.

Você saberá que o seu dispositivo está sendo carregado quando o LED acender em azul.

Após colocar o relógio na base de carregamento, ele será mantido com segurança por ímãs e o carregamento começará automaticamente. Você pode verificar o progresso do carregamento no visor do relógio.

Coloque os seus Apple AirPods na base de carregamento.

Coloque o iPhone na superfície magnética de carregamento e comece a carregar até 25W.

### Instruções de segurança

Estude cuidadosamente as instruções de segurança e de operação listadas abaixo. Isso pode ajudar a prevenir danos ao dispositivo ou possíveis prejuízos. O fabricante não se responsabiliza por danos causados devido ao uso indevido deste equipamento.

1. Mantenha o produto e seus acessórios fora do alcance das crianças.
2. Este produto é destinado apenas para uso doméstico.
3. Evite quedas, quebras, curvaturas, amassados ou qualquer outra deformação da base de carregamento, adaptador ou cabo, pois isso pode resultar em funcionamento incorreto.
4. Não desmonte o produto nem altere de qualquer outra forma. Não contém peças que o usuário possa reparar em caso de falha.
5. Não exponha o produto nem seus acessórios à umidade nem os submerja em líquidos. Evite o contato com água que goteja ou respinga. Não coloque sobre eles recipientes com água, como vasos.
6. Não coloque cartões de crédito ou outros cartões que funcionem por meio de transmissão sem fio em proximidade estreita. Isso pode resultar em danos irreversíveis.
7. Mantenha uma distância mínima de 20 cm entre dispositivos médicos implantados (por exemplo, marcapassos) e superfícies de carregamento sem fio, para evitar possível interferência no funcionamento do dispositivo médico.
8. Durante o carregamento, não utilize capas que contenham metal, pois isso pode causar lentidão ou interrupção total do carregamento.
9. Não exponha o produto nem seus acessórios à luz solar direta. É proibido colocar sobre eles fontes de fogo expostas, como velas acesas.
10. Nunca jogue o produto ou seus acessórios no fogo.
11. Não utilize nem armazene o produto ou seus acessórios próximos a substâncias que possam ser inflamáveis, combustíveis ou explosivas, etc.
12. Não deixe o produto nem seus acessórios sem supervisão enquanto estiverem em operação.
13. É proibido usar um produto ou seus acessórios danificados.
14. Tanto a base de carregamento quanto o adaptador de parede podem esquentar durante o carregamento e uso. Por favor, preste atenção especial ao seu aquecimento excessivo, que pode indicar um problema no circuito de carregamento do dispositivo eletrônico. Neste caso, desconecte imediatamente a base de carregamento ou o adaptador de parede e entre em contato com um técnico qualificado. Certifique-se de que haja espaço livre suficiente ao redor do produto para uma adequada circulação de ar. Não o utilize em superfícies cobertas com tecidos (como toalhas).
15. Nunca cubra o produto.
16. Antes de limpar, certifique-se de que o adaptador de parede está desconectado da tomada elétrica.
17. Utilize apenas um pano seco para a limpeza. É proibido usar água, substâncias químicas, solventes, gasolina, etc. para a limpeza.
18. Armazene o produto e seus acessórios em local seco e bem ventilado, fora do alcance de crianças ou animais de estimação. Durante o armazenamento, não coloque nenhum objeto sobre eles.

### Isenção de responsabilidade:

Antes da primeira utilização do carregador e do novo dispositivo, verifique a sua compatibilidade mútua. O fabricante não se responsabiliza por quaisquer danos ao dispositivo móvel causados pelo uso inadequado deste produto.

"Qi2" e o logotipo Qi2 são marcas registradas da Wireless Power Consortium.

Este produto cumpre as directivas da União Europeia sobre a restrição à utilização de certas substâncias perigosas em equipamentos eléctricos e electrónicos.

Este produto cumpre todos os requisitos básicos das diretrizes da UE que se aplicam a ele.

## INSTRUCIUNI DE UTILIZARE

Vă mulțumim că ați ales produsul nostru. Vă rugăm să citiți cu atenție acest manual de utilizare înainte de a folosi produsul și păstrați-l cu grijă pentru utilizări viitoare. Suntem încrezători că veți fi mulțumiți de produsul nostru.

## Parametrii tehnici:

**Intrare USB-C:** 5V/3A, 9V/3A, 15V/3A

**Ire wireless 1:** max 25W

**Ire wireless 2:** până la 2,5W

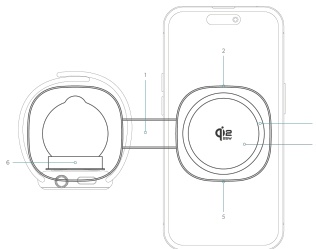
**Material:** aluminiu, silicon, ABS

**Compatibilitate protocoale:** MPP

**Protecții încorporate:** FOD

Dimensiuni: 58,5 × 58,5 × 20,6 mm

Greutate: 96,4 g



## Adaptor:

Tip: GaN

Putere: 5V/3A, 9V/3A, 12V/3A, 15V/3A,

20V/2.25A (max 45W)

Dimensiuni: 39 x 35,5 x 81,8 mm

Material: PC + ABS

Greutate: 61g

## Cablul USB-C:

Tip: USB-C la USB-C

Lungime cablu: 1 m

Material: PVC

Greutate: 25 g

## Legendă:

1. Cablu de conectare (silicon)
2. Indicator LED
3. Inel magnetic
4. Port de încărcare Qi 2.2 (25W)
5. Intrare USB-C
6. Încărcător Apple Watch (2,5W)

## Conținutul ambalajului:

1x UltraBase Qi2 25W 2in1 pliabil

1x adaptor de încărcare 45W (GaN)

1x husă portabilă

1x cablu USB-C (1m)

1x manual de utilizare

## Descrierea produsului:

## Încărcător fără fir :

Cablul USB-C – inclus în pachet – conectați-l la produs și celălalt capăt la adaptor.

LED-ul se va aprinde roșu după conectare.

Încărcarea dispozitivului dumneavoastră este semnalizată prin aprinderea LED-ului de culoare albastră.

După plasarea ceasurilor pe baza de încărcare, acestea sunt fixate sigur cu ajutorul magnetului, iar

încărcarea va începe automat. Puteți verifica progresul încărcării pe ecranul ceasurilor.

Plasați Apple AirPods pe baza de încărcare.

Plasați iPhone-ul pe suprafața magnetică de încărcare și începeți să încărcați până la 25W.

## Informații de securitate

Citiți cu atenție instrucțiunile de siguranță și instrucțiunile de utilizare de mai jos. Respectați aceste indicații pentru a evita posibilele daune ale dispozitivului sau daunele potențiale. Producătorul nu își asumă nicio responsabilitate pentru daunele cauzate ca urmare a utilizării incorecte a acestui echipament.

1. Păstrați produsul și accesoriile sale departe de copii.
2. Acest produs este destinat utilizării exclusive în gospodărie.
3. Aveți grijă să nu cadă, să fie spart intenționat sau accidental, să fie îndoit, să fie strâns sau să sufere orice altă deformare a bazei de încărcare, adaptorului sau cablului, ceea ce ar putea duce la compromiterea funcționalității corecte.
4. Nu dezamblați produsul sau accesoriile sale și nu le compromiteți prin alte modalități. Nu conectați piese pe care utilizatorul să le poată repara în caz de defecțiune.
5. Nu expuneți produsul sau accesoriile sale la umiditate și nu le scufundați în lichide. Nu le expuneți la apă care picură sau stropi. Nu plasați pe ele recipiente cu apă, de exemplu, vase.
6. Nu plasați cartela bancară sau alte carduri sau cipuri care funcționează pe baza transmisiei wireless în apropiere. Acest lucru ar putea duce la deteriorarea lor iremediabilă.
7. Mențineți o distanță de minimum 20 cm între dispozitivele medicale implantate (de exemplu, stimulator cardiac) și zonele de încărcare wireless pentru a preveni posibila perturbare a funcției dispozitivului medical.
8. Nu utilizați carcase metalice în timpul încărcării, deoarece acestea pot încetini sau pot opri complet procesul de încărcare.
9. Nu expuneți produsul sau accesoriile sale la lumina directă a soarelui. Este interzis să le plasați pe surse de foc deschis, de exemplu, lumânări.
10. Nu aruncați niciodată produsul sau accesoriile sale în foc.
11. Nu utilizați sau stocați produsul sau accesoriile sale în apropierea materialelor/obiectelor care ar putea fi inflamabile, combustibile sau explozive etc.
12. Nu lăsați produsul sau accesoriile sale nesupravegheate atunci când sunt în funcțiune.
13. Este interzis să folosiți un produs sau accesoriile deteriorate.
14. Baza de încărcare și adaptorul de rețea se pot încălzi în timpul încărcării și utilizării. Vă rugăm să acordați atenție sporită posibilei supraîncălziri extreme, ceea ce ar putea indica o problemă cu circuitul de încărcare al echipamentului electronic. În acest caz, deconectați imediat baza de încărcare sau adaptorul de rețea și contactați un tehnician calificat. Asigurați un spațiu liber suficient în jurul produsului pentru a circula în mod adecvat aerul. Nu îl utilizați pe o suprafață acoperită cu material textil (de exemplu, o masă).
15. Nu acoperiți niciodată produsul.
16. Înainte de curățare, asigurați-vă că adaptorul de rețea este deconectat de la priză.
17. Utilizați doar o cârpă uscată pentru curățare. Este interzisă curățarea cu apă, substanțe chimice, solvenți, benzină etc.
18. Păstrați produsul și accesoriile sale într-un loc uscat și bine ventilat, departe de copii sau de animalele de companie. Nu plasați nimic pe ele în timpul stocării.


## Excluderea responsabilității:

Înainte de prima utilizare a încărcătorului și a noului dispozitiv, verificați compatibilitatea lor.

Producătorul nu își asumă nicio responsabilitate pentru daunele cauzate pe dispozitivul mobil prin utilizarea incorectă a acestui produs.

 „Qi2” și logo Qi2 sunt mărci înregistrate ale Wireless Power Consortium.

**RoHS** Acest produs respectă directivele Uniunii Europene privind restricționarea utilizării anumitor substanțe periculoase în echipamente electrice și electronice.

 Acest produs îndeplinește toate cerințele de bază ale directivelor UE care se aplică.

## NÁVOD NA POUŽITIE

Ďakujeme, že ste si vybrali náš produkt. Prečítajte si, prosím, podrobne túto používateľskú príručku pred použitím produktu a starostlivo ju uschovajte na budúce použitie. Veríme, že budete s našim produktom spokojní.

## Technické parametre:

**Vstup USB-C:** 5V/3A, 9V/3A, 15V/3A

**Bezdrôtový výstup 1:** 25W max

**Bezdrôtový výstup 2:** až 2,5W

**Materiál:** aluminium, silikon, ABS

**Kompatibilita protokolov:** MPP

**Vestavěné ochrany:** FOD

Rozmery: 58,5 × 58,5 × 20,6 mm

Hmotnosť: 96,4 g

**Adaptér:**

Typ: GaN

Výkon: 5V/3A, 9V/3A, 12V/3A, 15V/3A,

20V/2.25A (45W max)

Rozmery: 39 × 35,5 × 81,8 mm

Materiál: PC + ABS

Hmotnosť: 61g

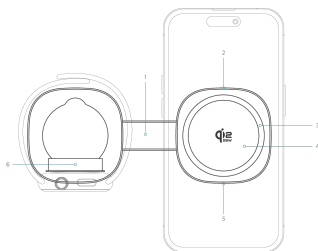
**USB-C kábel:**

Typ: USB-C na USB-C

Dĺžka kábla: 1 m

Materiál: PVC

Hmotnosť: 25 g



## Legenda:

1. Spojovací kábel (silikón)
2. LED indikátor
3. Magnetický krúžok
4. Qi 2.2 (25W) nabíjací port
5. USB-C vstup
6. Apple Watch nabíjačka (2,5W)

## Obsah balenia:

1x UltraBase Qi2 25W 2v1 Fold

1x nabíjací adaptér 45W (GaN)

1x prenosné puzdro

1x USB-C kábel (1m)

1x návod na použitie

## Popis produktu:

**Bezdrôtová nabíjačka:**

USB-C kábel – súčasť balenia – pripojte k produktu a druhý koniec zapojte do adaptéra.

LED dióda sa po pripojení rozsvieti červeno.

Nabíjanie vášho zariadenia spoznáte tak, že sa LED dióda rozsvieti modro.

Po priložení hodínok na nabíjaciu plochu sú bezpečne prichytené magnetom a nabíjanie sa spustí automaticky. Priebeh nabíjania si môžete overiť na displeji hodínok.

Položte svoje Apple AirPods na nabíjaciu plochu.

Umístite iPhone na nabíjaciu magnetickú plochu a začnite nabíjať s výkonom až 25W.

**Bezpečnostné pokyny**

Dôkladne si preštudujte nižšie uvedené bezpečnostné pokyny a prevádzkové inštrukcie. Predchádzajte tak možnému poškodeniu zariadenia či prípadným škodám. Výrobca nenesie žiadnu zodpovednosť za škody spôsobené v dôsledku nesprávneho použitia tohto zariadenia.


1. Uchovávajte produkt a jeho príslušenstvo mimo dosahu detí.
2. Tento produkt je určený iba na použitie v domácnosti.
3. Dávajte pozor, aby nedošlo k pádu, úmyselnému alebo neúmyselnému rozbitiu, ohnutiu, preniknutiu či inej deformácii nabíjacej základne, adaptéra alebo kábla, čo by mohlo mať za následok narušenie správnej funkčnosti.
4. Produkt ani jeho príslušenstvo nerozoberajte ani iným spôsobom nenarušujte. Neobsahuje žiadne časti, ktoré by mohol používateľ sám opraviť v prípade poruchy.
5. Nevystavujte produkt ani jeho príslušenstvo vlhkosti ani ich neponárajte do kvapalín. Nevystavujte ich kvapkajúcej alebo striekajúcej vode. Nepokladajte na ne nádoby s vodou, napr. vázy.
6. Nepokladajte do tesnej blízkosti bankových kariet či iných kariet alebo čipov, ktoré fungujú na báze bezdrôtového prenosu. Mohlo by dôjsť k ich nezvratnému poškodeniu.
7. Udržujte vzdialenosť najmenej 20 cm medzi implantovanými zdravotnými pomôckami (napr. kardiostimulátor) a bezdrôtovými nabíjacími plochami, aby ste zabránili možnému rušeniu funkcie lekárskeho prístroja.
8. Pri nabíjaní nepoužívajte kryty obsahujúce kov, pretože môže dôjsť k spomaleniu alebo úplnému prerušeniu nabíjania.
9. Nevystavujte produkt ani jeho príslušenstvo priamemu slnečnému svetlu. Je zakázané na ne pokladať zdroje otvoreného ohňa, napr. horiace sviečky.
10. Produkt ani jeho príslušenstvo nikdy nevhadzujte do ohňa.
11. Nepoužívajte ani neskladujte produkt ani jeho príslušenstvo v blízkosti látok/predmetov, ktoré by sa mohli vznietiť, horľavých alebo výbušných látok a podobne.
12. Nenechávajte produkt ani jeho príslušenstvo bez dozoru, zatiaľ čo je v prevádzke.
13. Je zakázané používať poškodený produkt alebo jeho príslušenstvo.
14. Nabíjacia základňa aj sieťový adaptér sa pri nabíjaní aj používaní môžu zahrievať. Venujte prosím zvýšenú pozornosť jej možnému extrémnemu zahriatu, ktoré môže indikovať problém s nabíjacím obvodom elektronického zariadenia. V takom prípade nabíjaciu základňu alebo sieťový adaptér neodkladne odpojte a obráťte sa na kvalifikovaného technika. Zabezpečte okolo produktu dostatočný voľný priestor pre správnu cirkuláciu vzduchu. Nepoužívajte ho na povrchu opatrenom látkou (napr. obrusom).
15. Nikdy produkt nezakrývajte.
16. Pred čistením sa uistite, že je sieťový adaptér odpojený od sieťovej zásuvky.
17. Na čistenie používajte iba suchý hadrček. Je zakázané na čistenie používať vodu, chemické látky, rozpúšťadlá, benzín a pod.
18. Produkt a jeho príslušenstvo uložte na suché a dobre vetrané miesto, mimo dosah detí alebo domácich maznáčikov. Počas uloženia na ne nepokladajte žiadne predmety.

**Vylúčenie zodpovednosti:**

Vždy pred prvým použitím nabíjačky a nového zariadenia, overte ich vzájomnú kompatibilitu. Výrobca nenesie žiadnu zodpovednosť za prípadnú škodu na mobilnom zariadení spôsobenú nesprávnym použitím tohto produktu.

 "Qi2" a logo Qi2 sú ochranné známky spoločnosti Wireless Power Consortium.

 Tento produkt spĺňa smernice Európskej únie o obmedzení používania niektorých nebezpečných látok v elektrických a elektronických zariadeniach.

 Tento produkt spĺňa všetky základné požiadavky smerníc EÚ, ktoré sa na neho vzťahujú.

## NAVODILA ZA UPORABO

Hvala, da ste izbrali naš izdelek. Prosimo, natančno preberite to uporabniško navodilo pred uporabo izdelka in ga skrbno shranite za prihodnjo uporabo. Verjamemo, da boste z našim izdelkom zadovoljni.

## Tehnični parametri:

**Vhodni USB-C:** 5V/3A, 9V/3A, 15V/3A

**Brezžični izhod 1:** 25W max

**Brezžični izhod 2:** do 2,5W

**Material:** aluminij, silikon, ABS

**Združljivost protokola:** MPP

**Vgrajene zaščite:** FOD

Dimenzije: 58,5 × 58,5 × 20,6 mm

Teža: 96,4 g

**Adapter:**

Tip: GaN

Moč: 5V/3A, 9V/3A, 12V/3A, 15V/3A,

20V/2,25A (maksimalno 45W)

Dimenzije: 39 x 35,5 x 81,8 mm

Material: PC + ABS

Teža: 61 g

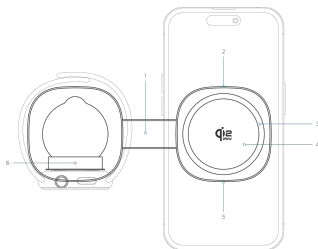
**USB-C kabel:**

Tip: USB-C na USB-C

Dolžina kabla: 1 m

Material: PVC

Teža: 25 g



## Legenda:

1. Povezovalni kabel (silikon)
2. LED indikator
3. Magnetni obroček
4. Qi 2.2 (25W) polnilni priključek
5. USB-C vhod
6. Polnilec za Apple Watch (2,5W)

## Vsebina pakiranja:

1x UltraBase Qi2 25W 2v1 zložljiv

1x polnilni adapter 45W (GaN)

1x prenosna torbica

1x USB-C kabel (1m)

1x navodila za uporabo

## Opis izdelka:

**Brezžična polnilnica:**

USB-C kabel – del pakiranja – povežite z napravo in drugi konec priključite v adapter.

LED lučka se po priključitvi prižge rdeče.

Polnjenje vaše naprave prepoznate tako, da se LED lučka prižge modro.

Po postavitvi ur na polnilno površino, so varno pritrjene z magnetom in polnjenje se začne samodejno.

Potek polnjenja lahko preverite na zaslону ure.

Položite svoje Apple AirPods na polnilno površino.

Postavite iPhone na polnilno magnetno površino in začnite polniti do 25W.


## Varnostna navodila

Pozorno si preberite spodaj navedena varnostna navodila in navodila za uporabo. S tem preprečite morebitne poškodbe naprave ali morebitne škode. Proizvajalec ne prevzema nobene odgovornosti za škodo, ki nastane zaradi nepravilne uporabe te naprave.


1. Hranite izdelek in njegovo opremo izven dosega otrok.
2. Ta izdelek je namenjen izključno za domačo uporabo.
3. Poskrbite, da ne pride do padca, namernega ali nenamernega razbitja, upogibanja, nagibanja ali druge deformacije polnilne postaje, adapterja ali kablov, kar bi lahko povzročilo motnje v pravilnem delovanju.
4. Ne razstavljajte izdelka ali njegove opreme in jih ne poškodujte na kakršenkoli drug način. Ne vsebuje delov, ki bi jih lahko uporabnik sam popravil v primeru okvare.
5. Izdelka in njegove opreme ne izpostavljajte vlagi ali jih ne potaplajte v tekočine. Ne izpostavljajte jih kapljični ali škropilni vodi. Na njih ne postavljajte posod z vodo, npr. vaz.
6. Ne postavljajte v bližino bankovnih kartic ali drugih kartic ali čipov, ki delujejo brezžično. To bi lahko povzročilo njihovo nepopravljivo poškodbo.
7. Ohranite razdaljo najmanj 20 cm med implantiranimi medicinskimi pripomočki (npr. srčnim spodbujevalnikom) in brezžičnimi polnilnimi površinami, da preprečite morebitno motnjo delovanja medicinske naprave.
8. Med polnjenjem ne uporabljajte zaščit, ki vsebujejo kovino, saj lahko pride do upočasnitve ali popolne prekinitve polnjenja.
9. Izdelka in njegove opreme ne izpostavljajte neposrednemu sončnemu svitu. Prepovedano je postavljati jih v bližino odprtih virov ognja, npr. sveč.
10. Izdelka in njegove opreme nikoli ne mečite v ogenj.
11. Ne uporabljajte in ne shranjujte izdelka ali njegove opreme v bližini vnetljivih snovi/predmetov, ki bi se lahko vžgali ali eksplodirali.
12. Ne pustite izdelka ali njegove opreme brez nadzora, medtem ko je v uporabi.
13. Prepovedano je uporabljati poškodovan izdelek ali njegovo opremo.
14. Polnilna postaja in napajalni adapter se lahko med polnjenjem in uporabo segrevata. Prosimo, bodite pozorni na morebitno ekstremno segrevanje, ki bi lahko kazalo na težave z električnim vezjem naprave. V takem primeru takoj odklopite polnilno postajo ali napajalni adapter in se obrnite na usposobljenega tehnika. Zavarujte dovolj prostega prostora okoli izdelka za pravilno kroženje zraka. Ne uporabljajte ga na površinah, pokritih z oblačili (npr. prtom).
15. Nikoli ne pokrivajte izdelka.
16. Pred čiščenjem se prepričajte, da je napajalni adapter odklopljen iz električne vtičnice.
17. Za čiščenje uporabljajte samo suho krpo. Prepovedano je čiščenje z vodo, kemičnimi snovmi, topili, bencinom itd.
18. Izdelek in njegovo opremo shranjujte na suhem in dobro prezračenem mestu, izven dosega otrok ali domačih hišnih ljubljencev. Med shranjevanjem nanje ne postavljajte nobenih predmetov.

## Izključitev odgovornosti:

Pred prvo uporabo polnilnika in novega naprave preverite njuno medsebojno združljivost. Proizvajalec ne prevzema nobene odgovornosti za morebitno škodo na mobilni napravi, ki bi nastala zaradi nepravilne uporabe tega izdelka.

 „Qi2“ in logo Qi2 sta zaščitni znamki podjetja Wireless Power Consortium.

**RoHS** Ta izdelek izpolnjuje smernice Evropske unije o omejevanju uporabe nekaterih nevarnih snovi v električnih in elektronskih napravah.

 Ta izdelek ustreza vsem osnovnim zahtevam direktiv EU, ki se nanj nanašajo.

## UPUTSTVO ZA UPOTREBU

Hvala vam što ste odabrali naš proizvod. Molimo vas da pažljivo pročitate ovaj korisnički priručnik pre upotrebe proizvoda i da ga pažljivo sačuvate za buduću upotrebu. Verujemo da ćete biti zadovoljni našim proizvodom.

## Tehničke karakteristike:

**Ulaz USB-C:** 5V/3A, 9V/3A, 15V/3A

**Bežični izlaz 1:** maksimalno 25W

**Bežični izlaz 2:** do 2,5W

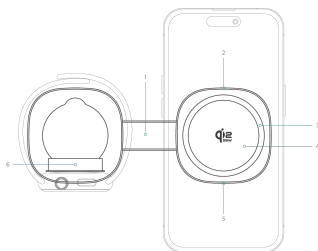
**Materijal:** aluminijum, silikon, ABS

**Kompatibilnost protokola:** MPP

**Ugrađene zaštite:** FOD

Dimenzije: 58,5 × 58,5 × 20,6 mm

Težina: 96,4 g

**Adapter:**

Tip: GaN

Snaga: 5V/3A, 9V/3A, 12V/3A, 15V/3A, 20V/2.25A (maksimalno 45W)

Dimenzije: 39 x 35,5 x 81,8 mm

Materijal: PC + ABS

Težina: 61g

**USB-C kabl:**

Tip: USB-C na USB-C

Dužina kabla: 1 m

Materijal: PVC

Težina: 25 g

## Legenda:

1. Povezivanje kabl (silikon)
2. LED indikator
3. Magnetni prsten
4. Qi 2.2 (25W) punjački port
5. USB-C ulaz
6. Apple Watch punjač (2,5W)

## Sadržaj pakovanja:

1x UltraBase Qi2 25W 2u1 Preklop

1x punjač adapter 45W (GaN)

1x prenosna futrola

1x USB-C kabl (1m)

1x uputstvo za korišćenje

## Opis proizvoda:

**Bežični punjač :**

USB-C kabl – deo pakovanja – povežite sa proizvodom, a drugi kraj priključite u adapter. LED dioda će se nakon priključenja upaliti crveno.

Punjenje vašeg uređaja prepoznajte tako što će se LED dioda upaliti plavo.

Nakon postavljanja sata na punjač, oni su sigurno pričvršćeni magnetom i punjenje će se automatski pokrenuti. Tok punjenja možete proveriti na displeju sata.

Postavite svoje Apple AirPods na punjačku površinu.

Postavite iPhone na punjačku magnetsku površinu i započnite punjenje do 25W.


## Bezbednosna uputstva

Pažljivo proučite niže navedene bezbednosne upute i operativne instrukcije. Predajte kako bi se izbegla moguća oštećenja uređaja ili eventualne štete. Proizvođač ne snosi nikakvu odgovornost za štete prouzrokovane usled neispravnog korišćenja ovog uređaja.

1. Čuvajte proizvod i njegovu opremu van domašaja dece.
2. Ovaj proizvod je namenjen isključivo za korišćenje u domaćinstvu.
3. Obavezno pazite da ne dođe do pada, namernog ili nenamernog lomljenja, savijanja, uvijanja ili druge deformacije punjačke stanice, adaptera ili kabla, što može izazvati poremećaj ispravnog funkcionisanja.
4. Ne rastavljajte proizvod niti na bilo koji drugi način ne narušavajte. Ne sadrži delove koje bi korisnik mogao sam da popravi u slučaju kvara.
5. Ne izlažite proizvod niti njegovu opremu vlazi niti ih potapajte u tečnosti. Ne izlažite ih kapljavujoj ili prskajućoj vodi. Ne stavljajte na njih posude sa vodom, npr. vaze.
6. Ne postavljajte u blisku blizinu bankovne kartice ili drugih kartica ili čipova koji funkcionišu na bazi bežičnog prenosa. Može doći do njihovog nepovratnog oštećenja.
7. Održavajte razdaljinu najmanje 20 cm između implantiranih zdravstvenih pomagala (npr. pejsmejkera) i bežičnih punjačkih površina, kako biste sprečili moguće ometanje funkcije medicinskog uređaja.
8. Prilikom punjenja ne koristite zaštite koje sadrže metal, jer može doći do usporavanja ili potpunog prekida punjenja.
9. Ne izlažite proizvod niti njegovu opremu direktnom sunčevom svetlu. Zabranjeno je na njih stavljati izvore otvorenog plamena, npr. svetiljke za paljenje.
10. Proizvod niti njegovu opremu nikada ne bacajte u vatru.
11. Ne koristite niti čuvajte proizvod niti njegovu opremu u blizini materijala/objekata koji bi se mogli zapaliti, zapaljivih ili eksplozivnih materija itd.
12. Ne ostavljajte proizvod niti njegovu opremu bez nadzora dok je u upotrebi.
13. Korišćenje oštećenog proizvoda ili njegove opreme je zabranjeno.
14. Punjačka stanica i mrežni adapter se prilikom punjenja ili korišćenja mogu zagrevati. Molimo obratite posebnu pažnju na eventualno posebno pregrevanje, što može indikovati problem sa punjačem elektronskog uređaja. U tom slučaju, odmah isključite punjačku stanicu ili mrežni adapter i obratite se kvalifikovanom tehničaru. Osigurajte dovoljno slobodnog prostora oko proizvoda za pravilnu cirkulaciju vazduha. Ne koristite ga na površini prekrivenoj tkaninom (npr. stoljnjakom).
15. Nikada ne pokrivajte proizvod.
16. Pre čišćenja, osigurajte da je mrežni adapter isključen iz strujne utičnice.
17. Za čišćenje koristite samo suhu krpu. Zabranjeno je za čišćenje koristiti vodu, hemijske supstance, rastvarače, benzin itd.
18. Proizvod i njegovu opremu pohranite na suvo i dobro ventilirano mesto, van domašaja dece ili kućnih ljubimaca. Tokom skladištenja, ne stavljajte nikakve predmete na njih.

## Isključenje odgovornosti:

Prije prvog korišćenja punjača i novog uređaja, proverite njihovu međusobnu kompatibilnost. Proizvođač ne snosi nikakvu odgovornost za eventualnu štetu na mobilnom uređaju prouzrokovanu nepravilnim korišćenjem ovog proizvoda.

 "Qi2" i logo Qi2 su zaštićeni znakovi kompanije Wireless Power Consortium.

**RoHS** Ovaj proizvod ispunjava smernice Evropske unije o ograničavanju upotrebe određenih opasnih supstanci u električnim i elektronskim uređajima.

 Ovaj proizvod je u skladu sa svim osnovnim zahtevima EU direktiva koje se na njega odnose.

## BRUKSANVISNING

Tack för att du valde vår produkt. Vänligen läs noggrant denna användarmanual innan du använder produkten och spara den noggrant för framtida bruk. Vi tror att du kommer att vara nöjd med vår produkt.

## Tekniska parametrar:

**USB-C ingång:** 5V/3A, 9V/3A, 15V/3A

**Trådlös utgång 1:** 25W max

**Trådlös utgång 2:** upp till 2,5W

**Material:** aluminium, silikon, ABS

**Kompatibilitet med protokoll:** MPP

**Inbyggda skydd:** FOD

Mått: 58,5 × 58,5 × 20,6 mm

Vikt: 96,4 g

## Adapter:

Typ: GaN

Effekt: 5V/3A, 9V/3A, 12V/3A, 15V/3A,

20V/2.25A (45W max)

Mått: 39 x 35,5 x 81,8 mm

Material: PC + ABS

Vikt: 61g

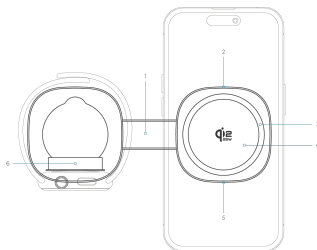
## USB-C kabel:

Typ: USB-C till USB-C

Kabellängd: 1 m

Material: PVC

Vikt: 25 g



## Legende:

1. Anslutningskabel (silikon)
2. LED indikator
3. Magnetring
4. Qi 2.2 (25W) laddport
5. USB-C ingång
6. Apple Watch laddare (2,5W)

## Innehåll i förpackningen:

- 1x UltraBase Qi2 25W 2in1 Fäll
- 1x laddningsadapter 45W (GaN)
- 1x bärbart fodral
- 1x USB-C kabel (1m)
- 1x bruksanvisning

## Produktbeskrivning:

## Trådlös laddare:

USB-C-kabel – ingår i förpackningen – anslut den till produkten och anslut den andra änden till adaptorn. LED-lampan tänds röd när den är ansluten.

Du känner igen att din enhet laddas genom att LED-lampan tänds blå. När du placerar klockan på laddningsytan, hålls den säkert på plats med magnet och laddningen startar automatiskt. Du kan kontrollera laddningsstatus på klockans display.

Placera dina Apple AirPods på laddningsytan. Placera iPhone på den magnetiska laddningsytan och börja ladda med upp till 25W.


## Säkerhetsinstruktioner

Läs noga igenom de säkerhetsanvisningar och driftsinstruktioner som anges nedan. Förhindra eventuell skada på enheten eller andra skador. Tillverkaren tar inget ansvar för skador som orsakas av felaktig användning av denna enhet.


1. Håll produkten och dess tillbehör utom räckhåll för barn.
2. Denna produkt är endast avsedd för hushållsbruk.
3. Se till att produkten inte faller, skadas avsiktligt eller oavsiktligt, böjs, trycks eller deformeras på något annat sätt, vilket skulle kunna leda till störningar i dess normala funktion.
4. Demontera inte produkten eller dess tillbehör på något sätt. Den innehåller inga delar som användaren själv kan reparera vid en eventuell störning.
5. Utsätt inte produkten eller dess tillbehör för fukt eller doppa dem i vätskor. Utsätt dem inte för droppande eller stänkande vatten. Placera inte behållare med vatten, exempelvis vaser, på dem.
6. Sätt inte bankkort eller andra kort eller chips som fungerar med trådlös överföring nära produkten. Det kan orsaka oåterkallelig skada.
7. Håll ett avstånd på minst 20 cm mellan planterade medicinska hjälpmedel (t.ex. pacemaker) och trådlösa laddningsytor för att förhindra möjliga störningar av medicinska enheters funktion.
8. Använd inga fodral som innehåller metall vid laddning, eftersom detta kan leda till förseningar eller fullständigt avbrott av laddningen.
9. Utsätt inte produkten eller dess tillbehör för direkt solljus. Det är förbjudet att placera dem i närheten av öppna lågor, exempelvis tända ljus.
10. Kasta aldrig produkten eller dess tillbehör i elden.
11. Använd eller förvara inte produkten eller dess tillbehör nära brännbara, explosiva eller potentiellt antändliga material.
12. Lämna aldrig produkten eller dess tillbehör utan uppsikt medan de är i drift.
13. Det är förbjudet att använda en skadad produkt eller dess tillbehör.
14. Laddningsbasen och nätadaptorn kan bli varma under laddning och användning. Var särskilt uppmärksam på eventuell extrem uppvärmning, vilket kan indikera ett problem med den elektriska kretsen i enheten. I sådana fall, koppla omedelbart bort laddningsbasen eller nätadaptorn och kontakta en kvalificerad tekniker. Se till att det finns tillräckligt med utrymme runt produkten för korrekt luftcirkulation. Använd den inte på en yta täckt med tyg (t.ex. duk).
15. Täck aldrig produkten.
16. Kontrollera att nätadaptorn är fränkopplad från vägguttaget innan du rengör produkten.
17. Använd endast en torr trasa för rengöring. Det är förbjudet att använda vatten, kemiska ämnen, lösningsmedel, bensin etc. för rengöring.
18. Förvara produkten och dess tillbehör på en torr och välventilerad plats, utom räckhåll för barn eller husdjur. Placera inga föremål på dem under förvaring.

## Ursäkt av ansvar:

Innan du använder laddaren och den nya enheten första gången, kontrollera deras ömsesidiga kompatibilitet. Tillverkaren ansvarar inte för eventuella skador på mobil enhet som uppstår på grund av felaktig användning av denna produkt.

 "Qi2" and the Qi2 logo are trademarks of the Wireless Power Consortium.

**RoHS** This product complies with the European Union directive on the restriction of the use of certain hazardous substances in electrical and electronic equipment.

 This product meets all the basic requirements of the EU directives applicable to it.