

# Mag+ Foldable Wireless Charger

MagSafe compatible

CS SK HU EN BG SR PL LT ET LV

RO HR SL MK FR ES IT DE PT

EPICS

EPI-NA-WCHA18\_ON

## NÁVOD K POUŽITÍ

Děkujeme, že jste si zakoupili náš výrobek. Věříme, že budete s tímto produktem spokojeni.

### Technické specifikace

**Vstup:** DC 5 V/3 A, 9 V/2.22 A, 12 V/3 A

**Bezdrátový výstup 1:** 7.5 W/10 W/15 W (110-205 kHz)

**Bezdrátový výstup 2:** 5 W

**Bezdrátový výstup 3:** 3 W

**Materiál:** hliníková slitina, silikon

**Rozměry:** 68 × 68 × 23 mm

**Váha:** 195 g

### 25W PD Charger

**Vstup:** AC 100-240 V (50-60 Hz) 0.65 A

**Výstup:** DC 5 V/3 A, 9 V/2.77 A, 12 V/2.08 A, PPS 3.3-5.9 V/3 A, 3.3-11 V/2.25 A (25 W max.)

**Materiál:** PC

**Rozměry:** 44 × 82 × 26 mm

**Váha:** 60 g

### USB-C kabel

**Typ:** USB-C to USB-C

**Délka kabelu:** 1 m

**Materiál:** PVC

**Váha:** 25 g

### Obsah balení

- 1× Mag+ Foldable Wireless Charger
- 1× 25W PD Charger
- 1× USB-C kabel
- 1× návod k použití

### Použití produktu

USB-C kabel – součástí balení – propojte s produktem a druhý konec zapojte do adaptéru – součástí balení. LED dioda se po zapojení rozsvítí modře.

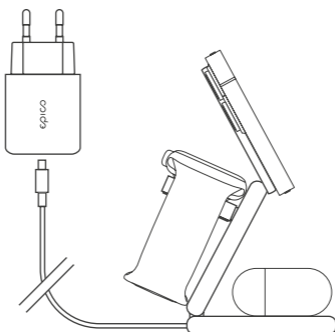
Nabíjení vašeho zařízení poznáte tak, že se LED dioda rozsvítí červeně.

Po úplném nabití vašeho zařízení LED dioda zhasne.

Po přiložení hodinek na nabíjecí plochu, jsou bezpečně přichyceny magnetem a nabíjení se spustí automaticky. Průběh nabíjení si můžete ověřit na displeji hodinek.

Položte své Apple AirPods na nabíjecí plochu o výkonu 5 W max.

Umístěte iPhone na nabíjecí magnetickou plochu a začnete nabíjet o výkonu až 15 W.



### Bezpečnostní pokyny

Pečlivě si prostudujte níže uvedené bezpečnostní pokyny a provozní instrukce. Předajte tak možnému poškození přístroje či případným škodám. Výrobce nenesе žádnou odpovědnost za škody způsobené v důsledku nesprávného užívání tohoto zařízení.

1. Uchovávejte produkt a jeho příslušenství mimo dosah dětí.
2. Tento produkt je určen pouze pro použití v domácnosti.
3. Dbejte, aby nedošlo k pádu, úmyslnému či neúmyslnému rozbití, prohnutí, promáčknutí či jiné deformaci nabíjecí základny, adaptéru nebo kabelu, což by mohlo mít za následek narušení správné funkčnosti.
4. Produkt ani jeho příslušenství nerozebírejte ani žádným jiným způsobem nenarušujte. Neobsahuje žádné části, které by mohl uživatel sám opravit v případě poruchy.
5. Nevystavujte produkt ani jeho příslušenství vlhkosti ani je neponořujte do kapalin. Nevystavujte je kapající nebo stříkající vodě. Nepokládejte na ně nádoby s vodou, např. vázy.
6. Nepokládejte do těsné blízkosti bankovní karty či jiné karty nebo čipy, které fungují na bázi bezdrátového přenosu. Mohlo by dojít k jejich nevratnému poškození.
7. Udržujte vzdálenost nejméně 20 cm mezi implantovanými zdravotními pomůckami (např. kardiostimulátor) a bezdrátovými nabíjecími plochami, abyste zabránili možnému rušení funkce lékařského přístroje.
8. Při nabíjení nepoužívejte kryty obsahující kov, neboť může dojít ke zpomalení nebo úplnému přerušení nabíjení.
9. Nevystavujte produkt ani jeho příslušenství přímému slunečnímu světlu. Je zakázáno na ně pokládat zdroje otevřeného ohně, např. hořící svíčky.
10. Produkt ani jeho příslušenství nikdy nevhazujte do ohně.
11. Nepoužívejte ani neskladujte produkt ani jeho příslušenství v blízkosti látek/předmětů, které by se mohly vznítit, hořlavých nebo výbušných látek apod.
12. Nenechávejte produkt ani jeho příslušenství bez dozoru, zatímco je v provozu.
13. Je zakázáno používat poškozený produkt nebo jeho příslušenství.
14. Nabíjecí základna i síťový adaptér se při nabíjení i používání mohou zahřívát. Věnujte prosím zvýšenou pozornost jejímu případnému extrémnímu zahřívání, které může indikovat problém s nabíjecím obvodem elektronického zařízení. V takovém případě nabíjecí základnu nebo síťový adaptér neprodleně odpojte a obraťte se na kvalifikovaného technika. Zajistěte okolo produktu dostatečný volný prostor pro správnou cirkulaci vzduchu. Nepoužívejte jej na povrchu opatřeném látkou (např. ubrusem).
15. Nikdy produkt nezakrývejte.
16. Před čištěním se ujistěte, že je síťový adaptér odpojen od síťové zásuvky.
17. K čištění používejte pouze suchý hadřík. Je zakázáno k čištění používat vodu, chemické látky, rozpouštědla, benzín apod.
18. Produkt a jeho příslušenství uložte na suché a dobře větrané místo, mimo dosah dětí nebo domácích mazlíčků. Během uložení na ně nepokládejte žádné předměty.

### Vyloučení odpovědnosti

Výrobce nenesе žádnou odpovědnost za případnou škodu na mobilním zařízení způsobenou nesprávným použitím tohoto produktu.

iPhone, Apple Watch, AirPods a MagSafe jsou ochrannými obchodními značkami Apple Inc., společností registrovanou v USA a dalších zemích.



Tento symbol na produktu nebo v doprovodné dokumentaci označuje, že daný produkt nesmí být považován za běžný komunální odpad a musí být likvidován podle místně platných právních předpisů. Předajte tento produkt k ekologické likvidaci. Správnou likvidaci tohoto produktu chráníte životní prostředí. Pro více informací se obraťte na místní samosprávu zabývající se likvidací komunálního odpadu, nejbližší sběrné místo nebo svého prodejce.



Tento produkt splňuje veškeré základní požadavky směrnice EU, které se na něj vztahují.



Třída II – Ochrana před úrazem elektrickým proudem je zajištěna dvojitou nebo zesílenou izolací.



Tento symbol označuje, že produkt je určen pouze pro použití ve vnitřních prostorách domácnosti. Produkt není určen pro venkovní používání.

## NÁVOD NA POUŽÍVANIE

Ďakujeme, že ste si kúpili náš výrobok. Veríme, že budete s týmto produktom spokojní.

### Technické špecifikácie

**Vstup:** DC 5 V/3 A, 9 V/2.22 A, 12 V/3 A  
**Bezdrôtový výstup 1:** 7.5 W/10 W/15 W (110-205 kHz)  
**Bezdrôtový výkon 2:** 5 W  
**Bezdrôtový výkon 3:** 3 W  
**Materiál:** zliatina hliníka, silikón  
**Rozmery:** 68 × 68 × 23 mm  
**Hmotnosť:** 195 g

### 25W PD Charger

**Vstup:** AC 100-240 V (50-60 Hz) 0.65 A  
**Výstup:** DC 5 V/3 A, 9 V/2.77 A, 12 V/2.08 A, PPS 3.3-5.9 V/3 A, 3.3-11 V/2.25 A (25 W max.)  
**Materiál:** PC  
**Rozmery:** 44 × 82 × 26 mm  
**Hmotnosť:** 60 g

### USB-C kábel

**Typ:** USB-C to USB-C  
**Dĺžka kábla:** 1 m  
**Materiál:** PVC  
**Hmotnosť:** 25 g

### Obsah balenia

- 1× Mag+ Foldable Wireless Charger
- 1× 25W PD Charger
- 1× USB-C kábel
- 1× návod na používanie

### Použitie produktu

Kábel USB-C - súčasťou balenia - pripojte k produktu a druhý koniec zapojte do adaptéra - súčasťou balenia.

Po pripojení sa LED rozsvieti na modro.

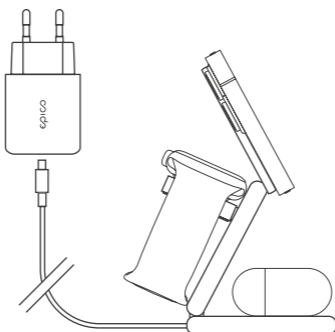
Keď sa LED rozsvieti na červeno, zistíte, kedy sa vaše zariadenie nabíja.

Keď je vaše zariadenie úplne nabité, LED zhasne.

Po priložení hodínok na nabíjaciu plochu, sú bezpečne prichytené magnetom a nabíjanie sa spustí automaticky. Priebeh nabíjania si môžete overiť na displeji hodínok.

Položte svoje Apple AirPods na nabíjaciu plochu výkonu 5 W max.

Umiestnite iPhone na nabíjaciu magnetickú plochu a začnite nabíjať o výkon až 15 W.



### Bezpečnostné pokyny

Pozorne si preštudujte nižšie uvedené bezpečnostné pokyny a prevádzkové inštrukcie. Predídete tak možnému poškodeniu prístroja či prípadným škodám. Výrobca nenesie žiadnu zodpovednosť za škody spôsobené v dôsledku nesprávneho používania tohto zariadenia.

1. Uchovávajte produkt a jeho príslušenstvo mimo dosahu detí.
2. Tento produkt je určený iba na použitie v domácnosti.
3. Dbajte na to, aby nedošlo k pádu, úmyselnému či neúmyselnému rozbitiu, prehnutiu, pretlačeniu či inej deformácii nabíjacej základne, adaptéra alebo kábla, čo by mohlo mať za následok narušenie správnej funkčnosti.
4. Produkt ani jeho príslušenstvo nerozoberajte ani žiadnym iným spôsobom nenarušujte. Neobsahuje žiadne časti, ktoré by mohol používateľ sám opraviť v prípade poruchy.
5. Nevystavujte produkt ani jeho príslušenstvo vlhkosti ani ich neponárajte do kvapalín. Nevystavujte ich kvapkajúcej alebo striekajúcej vode. Nekladte na ne nádoby s vodou, napr. vázy.
6. Nekladte do tesnej blízkosti bankové karty či iné karty alebo čipy, ktoré fungujú na báze bezdrôtového prenosu. Mohlo by dôjsť k ich nevratnému poškodeniu.
7. Udržujte vzdialenosť najmenej 20 cm medzi implantovanými zdravotnými pomôckami (napr. kardiostimulátor) a bezdrôtovými nabíjacími plochami, aby ste zabránili možnému rušeniu funkcie lekárskeho prístroja.
8. Pri nabíjaní nepoužívajte kryty obsahujúce kov, pretože môže dôjsť k spomaleniu alebo úplnému prerušeniu nabíjania.
9. Nevystavujte produkt ani jeho príslušenstvo priamemu slnečnému svetlu. Je zakázané na ne ukladať zdroje otvoreného ohňa, napr. horiace sviečky.
10. Produkt ani jeho príslušenstvo nikdy nevhadzujte do ohňa.
11. Nepoužívajte ani neskladujte produkt ani jeho príslušenstvo v blízkosti látok/predmetov, ktoré by sa mohli vznietiť, horľavých alebo výbušných látok a pod.
12. Nenechávajte produkt ani jeho príslušenstvo bez dozoru, zatiaľ čo je v prevádzke.
13. Je zakázané používať poškodený produkt alebo jeho príslušenstvo.
14. Nabíjacia základňa aj sieťový adaptér sa pri nabíjaní aj používaní môžu zahrievať. Venujte, prosím, zvýšenú pozornosť jej prípadnému extrémnemu zahrievaniu, ktoré môže indikovať problém s nabíjacím obvodom elektronického zariadenia. V takom prípade nabíjaciu základňu alebo sieťový adaptér bezodkladne odpojte a obráťte sa na kvalifikovaného technika. Zaisťte okolo produktu dostatočný voľný priestor na správnu cirkuláciu vzduchu. Nepoužívajte ho na povrchu opatrenom látkou (napr. brusom).
15. Nikdy produkt nezakrývajte.
16. Pred čistením sa uistite, že je sieťový adaptér odpojený od sieťovej zásuvky.
17. Na čistenie používajte iba suchú handričku. Je zakázané na čistenie používať vodu, chemické látky, rozpúšťadlá, benzín a pod.
18. Produkt a jeho príslušenstvo uložte na suché a dobre vetrané miesto, mimo dosahu detí alebo domácich maznáčikov. Počas uloženia na ne nekladte žiadne predmety.

### Vylúčenie zodpovednosti

Výrobca nenesie žiadnu zodpovednosť za prípadnú škodu na mobilnom zariadení spôsobenú nesprávnym použitím tohto produktu.

iPhone, Apple Watch, AirPods a MagSafe sú ochrannými obchodnými značkami spoločnosti Apple Inc., registrovanými v USA a ďalších krajinách.



Tento symbol na produkte alebo v sprievodnej dokumentácii označuje, že daný produkt sa nesmie považovať za bežný komunálny odpad a musí sa likvidovať podľa miestne platných právnych predpisov. Odovzdajte tento produkt na ekologickú likvidáciu. Správnu likvidáciu tohto produktu chránite životné prostredie. Pre viac informácií sa obráťte na miestnu samosprávu zaoberajúcu sa likvidáciou komunálneho odpadu, najbližšie zberné miesto alebo svojho predajcu.



Tento produkt spĺňa všetky základné požiadavky smerníc EÚ, ktoré sa naň vzťahujú.



Trieda II – Ochrana pred úrazom elektrickým prúdom je zaistená dvojitou alebo zosilnenou izoláciou.



Tento symbol označuje, že produkt je určený iba na použitie vo vnútorných priestoroch domácnosti. Produkt nie je určený na vonkajšie používanie.

## HASZNÁLATI ÚTMUTATÓ

Köszönjük, hogy cégünk termékének megvásárlása mellett döntött. Hisszük, hogy a termékünkkel elégedett lesz.

### Műszaki adatok

**Bemenet:** DC 5 V/3 A, 9 V/2.22 A, 12 V/3 A  
**Vezeték nélküli kimenet 1:** 7.5 W/10 W/15 W (110-205 kHz)  
**Vezeték nélküli kimenet 2:** 5 W  
**Vezeték nélküli kimenet 3:** 3 W  
**Anyaga:** alumínium ötvözet, szilikon  
**Méret:** 68 × 68 × 23 mm  
**Súly:** 195 g

**25W PD Charger**  
**Bemenet:** AC 100-240 V (50-60 Hz) 0.65 A  
**Kimenet:** DC 5 V/3 A, 9 V/2.77 A, 12 V/2.08 A, PPS 3.3-5.9 V/3 A, 3.3-11 V/2.25 A (25 W max.)  
**Anyaga:** PC  
**Méret:** 44 × 82 × 26 mm  
**Súly:** 60 g

**USB-C kábel**  
**Typ:** USB-C to USB-C  
**Kábel hossza:** 1 m  
**Anyaga:** PVC  
**Súly:** 25 g

### A csomagolás tartalma

- 1× Mag+ Foldable Wireless Charger
- 1× 25W PD Charger
- 1× USB-C kábel
- 1× Használati útmutató

### A termék használata

USB-C kábel - a csomag tartalmazza - csatlakoztassa a termékhez, a másik végét pedig csatlakoztassa az adapterhez - a csomag tartalmazza.

Csatlakozáskor a LED kéken világít.

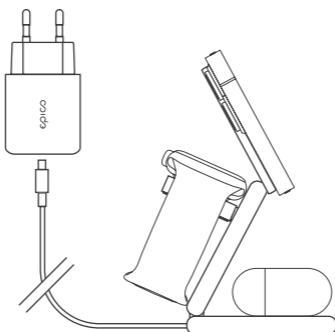
Ha a LED pirosan világít, akkor láthatja, hogy készüléke töltődik.

Amikor a készülék teljesen feltöltődött, a LED kialszik.

Miután az órát a töltő felületre helyezte, biztonságosan rögzítve van mágnessel, és a töltés automatikusan indul. A töltés folyamatát az óra kijelzőjén követheti figyelemmel.

Helyezze az Apple AirPods 5 W max. -os töltőfelületre.

Helyezze az iPhone készüléket a töltőmágneses felületre, és kezdje el a töltést 15 W teljesítményig.



### Biztonsági utasítások

Figyelmesen olvassa el az alábbi biztonsági és használati előírásokat. Ezzel megelőzheti a termék sérülését vagy meghibásodását. A gyártó nem vállal felelősséget a termék rendeltetésétől eltérő vagy helytelen használata miatt bekövetkező károkért és sérülésekért.

1. A terméket és tartozékait gyerekektől elzárva tárolja.
2. A termék csak háztartásokban használható.
3. Ügyeljen arra, hogy a termék ne essen le, azon ne keletkezzen sérülés, deformáció, illetve más jellegű sérülés, amely a termék helyes működését befolyásolhatja.
4. A terméket és tartozékait ne bontsa meg, a burkolatokat ne szúrja fel. A termékben nincsenek olyan alkatrészek, amelyeket a felhasználó is megjavíthat.
5. A terméket és tartozékait ne tegye ki nedvesség és víz hatásának. A terméket ne tegye ki fröccsenő vagy folyó víz hatásának. A termékre ne tegyen rá vizet tartalmazó edényt (pl. vázát).
6. A termék közelébe ne tegyen bankkártyát, vagy más, chipet tartalmazó kártyát (amelyek vezeték nélküli módban is használhatók). A kártya használhatatlanná válhat.
7. A vezeték nélküli töltő felület és bármilyen orvosi eszköz (pl. szívritmus-szabályozó) között tartson legalább 20 cm távolságot, ellenkező esetben a töltőegység hatással lehet az orvosi eszköz működésére.
8. Töltés közben a mobiltelefonról (vagy más eszközeiről) távolítsa el a fémet tartalmazó burkolatot, mert lelassíthatja vagy megakadályozhatja a töltést.
9. A terméket és tartozékait ne tegye ki közvetlen napsütés hatásának. A termékre ne helyezzen nyílt lánggal égő tárgyat, például gyertyát.
10. A terméket és tartozékait ne dobja tűzbe.
11. A termék közelében nem lehetnek gyúlékony és robbanékony anyagok.
12. A bekapcsolt terméket és tartozékait ne hagyja felügyelet nélkül.
13. Ha a termék vagy a tartozéka megsérült, akkor azokat használni tilos.
14. A termék és az adapter a használat közben felmelegedhet. Amennyiben a termék erősen felmelegszik, akkor a termék valószínűleg meghibásodott. Ilyen esetben az adaptert azonnal válassza le, és a terméket vigye márkaszervizbe. A termék körül és felett hagyjon elegendő helyet a levegő szabad áramlásához. A terméket ne használja textil felületen (pl. a broszon).
15. A terméket ne takarja le.
16. A tisztítás megkezdése előtt a terméket válassza le az elektromos hálózatról (húzza ki az adaptert).
17. A termék tisztításához csak száraz ruhát használjon. A terméket tilos vízzel, vegyi anyagokkal, oldószerekkel, benzinnel stb. tisztítani.
18. A terméket száraz és jól szellőző, gyerekektől és háziállatoktól elzárt helyen tárolja. A tárolt termékre semmilyen tárgyat se helyezzen rá.

### Kárfelelősség kizárása

A gyártó nem vállal semmilyen felelősséget sem a csatlakoztatott mobil eszköz esetleges meghibásodásáért, ami a termék nem megfelelő használata miatt következett be.

iPhone, Apple Watch, AirPods a MagSafe az Apple Inc. társaság által az USA-ban és más országokban regisztrált kereskedelmi márkanév.



Ez a szimbólum a terméken vagy a kísérő dokumentációban azt jelzi, hogy a termék nem tekinthető normál háztartási hulladéknak, a terméket helyi jogszabályoknak megfelelően kell ártalmatlanítani. A használhatatlan terméket adja le környezetbarát ártalmatlanítás céljából. A termék megfelelő ártalmatlanításával ön is hozzájárul a környezetünk védelméhez. A terméket átvevő hulladékgyűjtő telephelyekről további információkat a helyi polgármesteri hivatalban, vagy a termék eladójától kaphat.



A termék megfelel az adott termékekre vonatkozó összes európai uniós műszaki és egyéb előírásnak.



II. osztály. A felhasználó áramütés elleni védelméről kettős szigetelés gondoskodik.



A jel arra utal, hogy a termék csak beltérben használható. A termék szabadban nem használható.

Thank you for purchasing our product. We believe that you will be satisfied with it.

## Technical Specifications

**Input:** DC 5 V/3 A, 9 V/2.22 A, 12 V/3 A

**Wireless output 1:** 7.5 W/10 W/15 W  
(110-205 kHz)

**Wireless output 2:** 5 W

**Wireless output 3:** 2 W

**Material:** aluminium alloy, silicone

**Dimensions:** 68 × 68 × 23 mm

**Weight:** 195 g

### 25W PD Charger

**Input:** AC 100-240 V (50-60 Hz) 0.65 A

**Output:** DC 5 V/3 A, 9 V/2.77 A, 12 V/2.08 A,  
PPS 3.3-5.9 V/3 A, 3.3-11 V/2.25 A (25 W max.)

**Material:** PC

**Dimensions:** 44 × 82 × 26 mm

**Weight:** 60 g

### USB-C cable

**Typ:** USB-C to USB-C

**Cable length:** 1 m

**Material:** PVC

**Weight:** 25 g

## Contents of package

- 1× Mag+ Foldable Wireless Charger
- 1× 25W PD Charger
- 1× USB-C cable
- 1× User Manual

## Product use

USB-C cable - included in the package - connect to the product and plug the other end into the adapter - included in the package.

The LED lights up blue when connected.

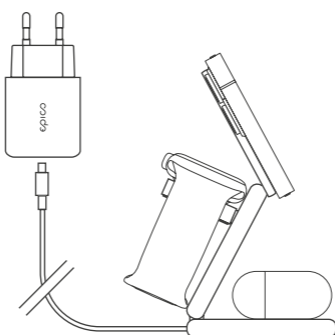
You can tell when your device is charging when the LED lights up red.

When your device is fully charged, the LED will turn off.

After placing the watch on the charging surface it will be held in place magnetically and charging will begin automatically. You can monitor the progress of charging on the watch display.

Place your Apple AirPods on a 5 W max. charging surface.

Place the iPhone on the charging magnetic surface and start charging with a power of up to 15 W.



## Safety Instructions

Carefully read the safety and operating instructions below. This will prevent possible damage or damages to the device. The manufacturer accepts no liability for damage caused by improper use of this device.

1. Keep the product and its accessories out of the reach of children.
2. This product is intended for household use only.
3. Be careful not to drop, intentionally or unintentionally break, bend, dent, or otherwise deform the charging base, adapter, or cable, as this may interfere with proper operation.
4. Do not disassemble or otherwise interfere with the product or its accessories. It does not contain any parts, which could be serviced by the user in the event of a malfunction.
5. Do not expose the product or its accessories to moisture or immerse them in liquids. Do not expose them to dripping or splashing water. Do not place water containers, such as vases, on them.
6. Do not place a bank card or other cards or chips that operate wirelessly too close to it. They could be irreparably damaged.
7. Keep a distance of at least 20 cm between implanted medical devices (e.g. pacemakers) and wireless charging pads to prevent possible interference with the medical device.
8. Do not use covers containing metal when charging, as this may slow down or interrupt charging completely.
9. Do not expose the product or its accessories to direct sunlight. It is forbidden to place sources of open fire on them, such as burning candles.
10. Never throw the product or its accessories in a fire.
11. Do not use or store the product or its accessories near substances / objects that could ignite, flammable or explosive substances, etc.
12. Do not leave the product or its accessories unattended while it is in operation.
13. It is forbidden to use a damaged product or its accessories.
14. Both the charging base and the AC adapter may become hot during charging and use. Please pay close attention to its possible extreme heating, which may indicate a problem with the charging circuit of the electronic device. In this case, unplug the charging base or AC adapter immediately and consult a qualified technician. Provide sufficient free space around the product for proper air circulation. Do not use it on a fabric surface (e.g. a tablecloth).
15. Never cover the product.
16. Before cleaning, make sure that the AC adapter is unplugged from the AC outlet.
17. Use only a dry cloth for cleaning. It is forbidden to use water, chemicals, solvents, petrol, etc. for cleaning.
18. Store the product and its accessories in a dry and well-ventilated place, out of reach of children or pets. Do not place any objects on them during storage.

## Disclaimer

The manufacturer accepts no liability for any damage to the mobile device caused by incorrect use of this product.

iPhone, Apple Watch, AirPods a MagSafe are trademarks of Apple Inc., a company registered in the USA and other countries.



This symbol on the product or in the accompanying documentation indicates that the product must not be considered a regular municipal waste and must be disposed of in accordance with local regulations. Pass the product for environmentally safe disposal. Proper disposal of this product protects the environment. For more information, contact your local municipal waste disposal office, the nearest collection point or your dealer.



This product complies with all the essential requirements of the EU directives that apply to it.



Class II – Protection against electric shock is provided by double or reinforced insulation.



This symbol indicates that the product is intended for indoor domestic use only. The product is not intended for outdoor use.

## РЪКОВОДСТВО ЗА УПОТРЕБА

Благодарим, че закупихте нашия продукт. Вярваме, че ще останете доволни от него.

## Техническа спецификация

**Вход:** DC 5 V/3 A, 9 V/2.22 A, 12 V/3 A  
**Безжична мощност 1:** 7.5 W/10 W/15 W (110-205 kHz)  
**Безжична мощност 2:** 5 W  
**Безжична мощност 3:** 5 W  
**Материал:** алуминиева сплав, силикон  
**Размери:** 68 × 68 × 23 мм  
**Тегло:** 195 гр

**25W PD Charger**  
**Вход:** AC 100-240 V (50-60 Hz) 0.65 A  
**Мощност:** DC 5 V/3 A, 9 V/2.77 A, 12 V/2.08 A, PPS 3.3-5.9 V/3 A, 3.3-11 V/2.25 A (25 W max.)  
**Материал:** PC  
**Размери:** 44 × 82 × 26 мм  
**Тегло:** 60 гр

**USB-C кабел**  
**Тур:** USB-C to USB-C  
**Дължина на кабела:** 1 м  
**Материал:** PVC  
**Тегло:** 25 гр

## Съдържание на опаковката

- 1× Mag+ Foldable Wireless Charger
- 1× 25W PD Charger
- 1× USB-C кабел
- 1× Ръководство за употреба

## Използване на продукта

USB-C кабел - включен в пакета - свържете към продукта и включете другия край в адаптера - включен в пакета.

Светодиодът свети в синьо, когато е свързан.

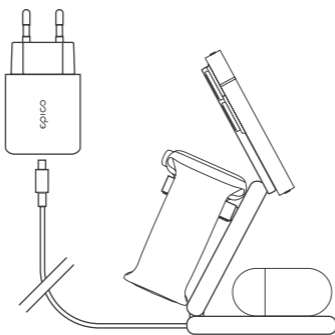
Можете да разберете кога устройството ви се зарежда, когато светодиодът свети в червено.

Когато вашето устройство е напълно заредено, светодиодът ще изгасне.

След като допрете часовника към зарядната площ същият се придържа с магнит и зареждането започва автоматично. Протичането на зареждането можете да следите на дисплея на часовника.

Поставете вашите Apple AirPods на 5 W max. зареждаща повърхност.

Поставете iPhone върху магнитната повърхност за зареждане и започнете да зареждате с мощност до 7,5W.



## Указания за безопасност

Внимателно прочетете следващите указания за безопасност и за работа с продукта. Спазването им ще предотврати възможни повреди на батерията или на зарежданото устройство. Производителят не носи отговорност за повреди, причинени от неправилна употреба на това устройство.

1. Дръжте стенда и неговите принадлежности извън обсега на деца.
2. Този продукт е предвиден за ползване само в закрити помещения.
3. Внимавайте да не изтървете, да не счупите, огънете, срежете или деформирате преднамерено или неволно самия стенд, мрежовия адаптер или кабела, тъй като това ще наруши правилната работа на комплекта.
4. Не разглобявайте и не променяйте по никакъв начин продукта или неговите принадлежности. Външната батерия не съдържа никакви части, които могат да бъдат ремонтирани от потребителя в случай на неправилна работа.
5. Не излагайте продукта или неговите принадлежности на влага и не ги потапяйте в течности. Не ги излагайте на капеща или пръскаща вода. Не поставяйте върху тях съдове с вода, например вази.
6. Не поставяйте близо до стенда безжични банкови карти или други карти и електронни елементи, които се активират безжично. Те могат да се повредят непоправимо.
7. Поддържайте разстояние от най-малко 20 cm между поставките за безжично зареждане и имплантираните медицински устройства (напр. пейсмейкъри), за да се избегне възможна интерференция (смуцаващо въздействие) върху медицинското устройство.
8. Не ползвайте покриващи материали, съдържащи метал, по време на зареждане, тъй като това може да забави зареждането или въобще да го прекрати.
9. Не излагайте продукта или неговите принадлежности на пряка слънчева светлина. Забранено е да се поставят върху стенда източници на открит пламък, например запалени свещи.
10. Никога не хвърляйте продукта или неговите принадлежности в огън.
11. Не ползвайте и не съхранявайте продукта или неговите принадлежности близо до вещества или обекти, които могат да се възпламенят, както и до лесно горими или избухливи вещества и др. под.
12. Не оставяйте продукта или неговите принадлежности без надзор по време на зареждане.
13. Забранено е да се ползва продукта или неговите принадлежности, ако са повредени.
14. В процеса на зареждане и ползване, стендът и мрежовият адаптер могат да се затоплят умерено. Обърнете специално внимание на възможно превишено нагриване на външната батерия. То може да е признак на проблем в зарядната схема на електронното устройство. В този случай веднага изключете стенда или мрежовия адаптер и се консултирайте с квалифициран техник. Осигурете достатъчно свободно пространство около продукта, за свободно циркулиране на въздуха. Не ползвайте стенда върху текстилна повърхност (напр. покривка за маса).
15. Никога не покривайте продукта.
16. Преди почистване се уверете, че мрежовият адаптер е изключен от мрежовия контакт.
17. Почиствайте само със суха кърпа. Забранено е да ползвате за почистване вода, химикали, бензин и пр. други вещества.
18. Съхранявайте продукта и неговите принадлежности на сухо и добре проветрено място, извън досега на деца и домашни животни. При съхраняване, не поставяйте други обекти върху него.

## Изключване на отговорност

Производителят не носи отговорност за повреда на мобилното устройство, причинена от неправилна употреба на този продукт.

iPhone, Apple Watch, AirPods a MagSafe са търговски марки на Apple Inc., компания, регистрирана в САЩ и други страни.



Този символ върху продукта или в съпровождащата документация показва, че той не е обикновен домашен боклук и трябва да бъде изхвърлен на място и по начин, съответстващи на местните наредби. Предайте този продукт за изхвърляне по безопасен за околната среда начин. Правилното изхвърляне на този продукт защитава околната среда. За повече информация се свържете с общинската служба по чистотата, с най-близкия пункт за събиране на специални отпадъци или с вашия продавач.



Този продукт съответства на всички основни изисквания на директивите на ЕС, приложими към него.



Този символ показва, че защитата на ползвателя срещу поражение от електрически ток е от Клас II (Class II) и е осигурена чрез двойна или подсилена електроизолация.



Този символ показва, че продуктът е предвиден за ползване само в закрити помещения. Продуктът не е предвиден за ползване на открито.

Čestitamo Vam što ste odabrali naš proizvod. Uvereni smo da ćete biti zadovoljni našim proizvodom.

### Tehničke specifikacije

**Ulaz:** DC 5 V/3 A, 9 V/2.22 A, 12 V/3 A  
**Bežični izlaz 1:** 7.5 W/10 W/15 W (110-205 kHz) (110-205 kHz)  
**Bežični izlaz 2:** 5 V  
**Bežični izlaz 3:** 3 V  
**Materijal:** legura aluminijuma, silikon  
**Dimenzije:** 68 k 68 k 23 mm  
**Težina:** 195 g

**25W PD Charger**  
**Ulaz:** AC 100-240 V (50-60 Hz) 0.65 A  
**Izlaz:** DC 5 V/3 A, 9 V/2.77 A, 12 V/2.08 A, PPS 3.3-5.9 V/3 A, 3.3-11 V/2.25 A (25 W max.)  
**Materijal:** PC  
**Dimenzije:** 44 × 82 × 26 mm  
**Težina:** 60 g

**USB-C kabl**  
**Typ:** USB-C to USB-C  
**Dužina kabla:** 1 m  
**Materijal:** PVC  
**Težina:** 25 g

### Sadržaj pakovanja

- 1× Mag+ Foldable Wireless Charger
- 1× 25W PD Charger
- 1× USB-C kabl
- 1× uputstvo za upotrebu

### Primena proizvoda

USB-C kabl - uključen u paket - povežite se sa proizvodom i uključite drugi kraj u adapter - uključen u paket. LED svetli plavo kada je povezan.

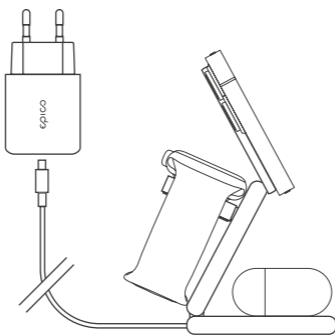
Možete reći kada se vaš uređaj puni kada LED svetli crveno.

Kada je vaš uređaj potpuno napunjen, LED će se isključiti.

Nakon što stavite sat na podlogu za punjenje, pouzdano ga privuče magnet i punjenje se automatski pokreće. Tok punjenja možete proveriti na ekranu sata.

Postavite svoj Apple AirPods na površinu za punjenje od 5 W max.

Postavite iPhone na magnetnu površinu za punjenje i počnite da puniti snagom do 15 W.



### Mere sigurnosti

Pažljivo pročitajte dolje navedena bezbednosna uputstva i uputstva za uporabu. Tako ćete sprečiti moguće oštećenje uređaja ili moguće štete. Proizvođač ne preuzima odgovornost za štetu nastalu nepravilnom uporabom ovog uređaja.

1. Proizvod i pribor držite izvan dohvata dece.
2. Uređaj je isključivo namenjen za uporabu u kućanstvu.
3. Pazite da ne ispustite, namerno ili nenamerno slomite, savijete, udubite ili na drugi način deformirate stalak za punjenje, adapter ili kabl, šta bi moglo da uzrokuje kvar.
4. Nemojte rastavljati ili na drugi način oštetiti proizvod ili njegovu dodatnu opremu. Ne sadrži delove koje može da servisira korisnik u slučaju kvara.
5. Nemojte izlagati proizvod ili njegov pribor vlazi niti ga uranjati u tečnosti. Nemojte ga izlagati kapanju ili prskanju vode. Ne stavljajte na njega posude sa vodom, poput vaza.
6. Ne ostavljajte bankovne kartice ili druge kartice ili čipove koji rade bežično u neposrednoj blizini. Može doći do ozbiljnog oštećenja.
7. Držite odstojanje od najmanje 20 cm između implantiranih medicinskih uređaja (npr. srčanih stimulatora) i bežičnih stalaka za punjenje kako biste sprečili moguće smetnje na medicinskom uređaju.
8. Prilikom punjenja nemojte koristiti zaštitne koji sadrže metal jer to može da uspori ili potpuno prekine punjenje.
9. Ne izlažite proizvod ili njegov pribor izravnoj sunčevoj svetlosti. Zabranjeno je postavljanje izvora otvorene vatre na njega, poput zapaljenih sveća.
10. Nikada nemojte bacati proizvod ili njegovu opremu u vatru.
11. Nemojte koristiti ili skladištiti proizvod ili njegovu opremu u blizini materija / predmeta koji se mogu zapaliti, zapaljivih ili eksplozivnih materija itd.
12. Ne ostavljajte proizvod ili njegovu opremu bez nadzora dok radi.
13. Zabranjena je upotreba oštećenog proizvoda ili njegove opreme.
14. Postolje za punjenje i ispravljač mogu da se zagreju tokom punjenja i uporabe. Obratite posebnu pozornost na njegovo moguće ekstremno zagrevanje, šta može ukazivati na problem sa krugom napajanja uređaja. U tom slučaju odmah isključite postolje za punjenje ili mrežni adapter i obratite se kvalifikovanom tehničaru. Proverite ima li dovoljno slobodnog prostora oko proizvoda radi pravilne cirkulacije vazduha. Nemojte ga koristiti na površini koja je prekrivena (npr. stolnjakom).
15. Nikada ne prekrivajte proizvod.
16. Pre čišćenja proverite je li mrežni adapter isključen iz utičnice.
17. Za čišćenje koristite samo suhu krpu. Zabranjeno je za čišćenje koristiti vodu, hemikalije, rastvarače, benzin itd.
18. Čuvajte aparat i njegovu opremu na suvom i dobro prozračenom mestu, izvan dohvata dece ili kućnih ljubimaca. Ne stavljajte nikakve predmete na njih tokom skladištenja.

### Isključenje odgovornosti

Proizvođač ne preuzima odgovornost za bilo kakvo oštećenje mobilnog aparata uzrokovano nepravilnom uporabom ovog proizvoda.

iPhone, Apple Watch, AirPods a MagSafe zaštitni su znakovi Apple Inc., firme registrovane u SAD -u i drugim zemljama.



Ovaj simbol na proizvodu ili u popratnoj dokumentaciji označava da se proizvod nije normalan komunalni otpad i mora da se zbrine u skladu sa lokalnim propisima. Zbrinite ovaj proizvod na ekološki prihvatljiv način. Pravilnim odlaganjem ovog proizvoda štiti se okoliš. Za dodatne informacije obratite se lokalnom zbrinjavaču komunalnog otpada, najbližem sabirnom mestu ili prodavaču.



Ovaj proizvod usklađen sa svim bitnim zahtevima EU direktiva koje se na njega primenjuju.



Razred II – Zaštita od električnog udara osigurana je dvostrukom ili pojačanom izolacijom.



Ovaj simbol označava da je proizvod namenjen samo za unutarnju upotrebu u zatvorenom prostoru. Proizvod nije namenjen za spoljnu upotrebu.

## INSTRUKCJA UŻYTKOWANIA

Điękujemy za zakup naszego produktu. Jesteśmy przekonani, że będziesz zadowolony z produktu.

### Specyfikacje techniczne

**Wejście:** DC 5 V/3 A, 9 V/2.22 A, 12 V/3 A  
**Wyjście bezprzewodowe 1:** 7.5 W/10 W/15 W (110-205 kHz)  
**Wyjście bezprzewodowe 2:** 5 W  
**Wyjście bezprzewodowe 3:** 3 W  
**Materiał:** stop aluminium, silikon  
**Wymiary:** 68 × 68 × 23 mm  
**Waga:** 195g

**25W PD Charger**  
**Wejście:** AC 100-240 V (50-60 Hz) 0.65 A  
**Wyjście:** DC 5 V/3 A, 9 V/2.77 A, 12 V/2.08 A, PPS 3.3-5.9 V/3 A, 3.3-11 V/2.25 A (25 W max.)  
**Materiał:** PC  
**Wymiary:** 44 × 82 × 26 mm  
**Waga:** 60 g

**USB-C kabel**  
**Typ:** USB-C to USB-C  
**Długość kabla:** 1 m  
**Materiał:** PVC  
**Waga:** 25 g

### Zawartość opakowania

- 1× Mag+ Foldable Wireless Charger
- 1× 25W PD Charger
- 1× USB-C kabel
- 1× Instrukcja użytkownika

### Używanie produktu

Kabel USB-C - dołączony do zestawu - podłącz do produktu i podłącz drugi koniec do adaptera - dołączony do zestawu.

Po podłączeniu dioda LED świeci na niebiesko.

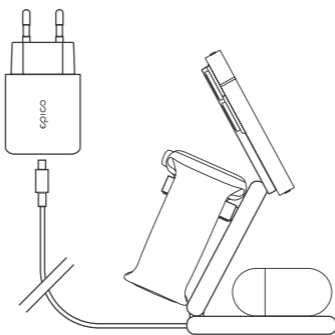
Możesz rozpoznać, kiedy urządzenie się ładuje, gdy dioda LED świeci na czerwono.

Gdy urządzenie będzie w pełni naładowane, dioda LED zgaśnie.

Po położeniu zegarka na powierzchni ładującej zostanie on bezpiecznie uchwycony za pomocą magnesu i ładowanie rozpocznie się automatycznie. Można sprawdzić przebieg ładowania na wyświetlaczu zegarka.

Umieść zegarek Apple AirPods na powierzchni ładującej o mocy 5 W max.

Umieść iPhone'a 12/12 Pro na ładującej powierzchni magnetycznej i zacznij ładować mocą do 15 W.



### Wskazówki dotyczące bezpieczeństwa

Uważnie przeczytaj poniższe instrukcje bezpieczeństwa i instrukcje obsługi. Unikniesz w ten sposób ewentualnych uszkodzeń urządzenia i strat materialnych. Producent nie ponosi odpowiedzialności za szkody spowodowane niewłaściwym użytkowaniem tego urządzenia.

1. Urządzenie i jego akcesoria należy przechowywać poza zasięgiem dzieci.
2. Produkt przeznaczony jest wyłącznie do użytku domowego.
3. Należy uważać, aby nie upuścić, celowo lub nieumyślnie złamać, zgąć, wgnieść ani w inny sposób nie odkształcić podstawki ładującej, zasilacza lub kabla, ponieważ może to zakłócić prawidłowe działanie.
4. Nie należy demontować ani w inny sposób zakłócać działania produktu ani jego akcesoriów. Urządzenie nie zawiera żadnych części, które mogą być serwisowane przez użytkownika w przypadku awarii.
5. Nie narażaj produktu ani jego akcesoriów na działanie wilgoci ani nie zanurzaj ich w płynach. Nie wystawiaj urządzenia na działanie kąpiącej lub pryskającej wody. Nie stawiaj na urządzeniu pojemników z wodą, takich jak wazon.
6. Nie umieszczaj urządzenia w pobliżu karty bankowej ani innych kart lub chipów, które działają bezprzewodowo. Mogłoby dojść do nieodwracalnych uszkodzeń.
7. Zachowaj odległość co najmniej 20 cm między wszczepionymi urządzeniami medycznymi (np. rozrusznikami serca) a powierzchniami ładowania bezprzewodowego, aby zapobiec możliwym zakłóceniom w urządzeniu medycznym.
8. Podczas ładowania nie używaj osłon zawierających metal, ponieważ może to spowolnić lub całkowicie przerwać ładowanie.
9. Nie wystawiaj produktu ani jego akcesoriów na bezpośrednie działanie promieni słonecznych. Zabrania się umieszczania na urządzeniu źródeł otwartego ognia, np. płonących świec.
10. Produktu ani jego akcesoriów nie wolno wrzucać do ognia.
11. Nie używaj ani nie przechowuj produktu w pobliżu substancji/przedmiotów, które mogą się zapalić, substancji palnych lub wybuchowych itp.
12. Nie pozostawiaj pracującego produktu ani jego akcesoriów bez nadzoru.
13. Zabrania się używania uszkodzonego produktu lub jego akcesoriów.
14. Podstawa ładująca, jak i zasilacz sieciowy mogą się nagrzewać podczas ładowania i użytkowania. Zwróć szczególną uwagę na ekstremalne nagrzewanie, które może wskazywać na problem z obwodem ładowania urządzenia elektronicznego. W takim przypadku natychmiast odłącz stację ładującą lub zasilacz sieciowy i skonsultuj się z wykwalifikowanym technikiem. Zapewnij wystarczającą wolną przestrzeń wokół produktu dla prawidłowej cyrkulacji powietrza. Nie używaj urządzenia na powierzchni pokrytej materiałem (np. na obrusie).
15. Nigdy nie przykrywaj produktu.
16. Przed czyszczeniem upewnij się, że zasilacz sieciowy jest odłączony od gniazdka elektrycznego.
17. Do czyszczenia należy używać wyłącznie suchej szmatki. Do czyszczenia nie wolno używać wody, chemikaliów, rozpuszczalników, benzyny itp.
18. Przechowuj produkt i jego akcesoria w suchym i dobrze wentylowanym miejscu, poza zasięgiem dzieci i zwierząt. Nie kładź na produkcie ani jego akcesoriach żadnych przedmiotów podczas przechowywania.

### Wyłączenie odpowiedzialności

Producent nie ponosi odpowiedzialności za jakiegokolwiek uszkodzenia urządzenia mobilnego spowodowane nieprawidłowym użytkowaniem tego produktu.

iPhone, Apple Watch, AirPods a MagSafe są znakami towarowymi firmy Apple Inc., firmy zarejestrowanej w Stanach Zjednoczonych i innych krajach.



Ten symbol na produkcie lub w dołączonej dokumentacji wskazuje, że produkt nie może być traktowany jako zwykły odpad komunalny i musi być utylizowany zgodnie z lokalnymi przepisami. Utylizuj ten produkt w sposób przyjazny dla środowiska. Właściwa utylizacja tego produktu chroni środowisko. Aby uzyskać więcej informacji, należy skontaktować się z lokalnym urzędem ds. utylizacji odpadów komunalnych, najbliższym punktem zbiórki odpadów lub sprzedawcą.



Niniejszy produkt spełnia wszystkie podstawowe wymagania dyrektyw UE, które go dotyczą.



Klasa II – Ochrona przed porażeniem elektrycznym jest zapewniona przez podwójną lub wzmocnioną izolację.



Ten symbol oznacza, że produkt jest przeznaczony wyłącznie do użytku w pomieszczeniach. Produkt nie jest przeznaczony do użytku na zewnątrz.



## NAUDOJIMO INSTRUKCIJA

Dėkojame, kad įsigijote mūsų gaminį. Tikime, kad su šiuo produktu būsite patenkinti.

### Techninės specifikacijos

**Įvestis:** DC 5 V/3 A, 9 V/2.22 A, 12 V/3 A

**1 belaidė išvestis:** 7.5 W/10 W/15 W  
(110–205 kHz)

**2 belaidė išvestis:** 5 W

**3 bevielis išėjimas:** 3 W

**Medžiaga:** aliuminio lydinys, silikonas

**Matmenys:** 68 × 68 × 23 mm

**Svoris:** 195 g

**25W PD Charger**

**Įvestis:** AC 100-240 V (50-60 Hz) 0.65 A

**Išvestis:** DC 5 V/3 A, 9 V/2.77 A, 12 V/2.08 A,  
PPS 3.3-5.9 V/3 A, 3.3-11 V/2.25 A (25 W max.)

**Medžiaga:** PC

**Matmenys:** 44 × 82 × 26 mm

**Svoris:** 60 g

**USB-C kabel**

**Typ:** USB-C to USB-C

**Kabelio ilgis:** 1 m

**Medžiaga:** PVC

**Svoris:** 25 g

### Pakuotės sudėtis

- 1× Mag+ Foldable Wireless Charger
- 1× 25W PD Charger
- 1× USB-C kabel
- 1× Naudojimo instrukcija

### Produkto naudojimas

USB-C laidas – įtrauktas į pakuotę – prijunkite prie gaminio, o kitą galą prijunkite prie adapterio – yra pakuotėje. Prijungus šviesos diodas šviečia mėlynai.

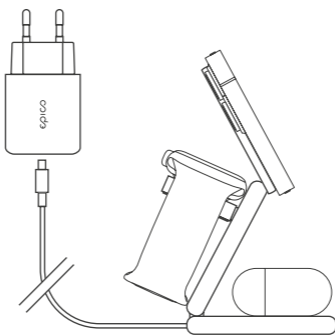
Kai šviesos diodas užsidega raudonai, galite suprasti, kada įrenginys kraunamas.

Kai jūsų įrenginys bus visiškai įkrautas, šviesos diodas išsijungs.

Padėjus laikrodį ant įkrovimo padėklo, jis tvirtai pritvirtinamas magnetu, o įkrovimas prasideda automatiškai. Įkrovimo procesą galite patikrinti laikrodžio ekrane.

Padėkite „Apple AirPods“ ant 5 W max. įkrovimo paviršiaus.

Padėkite „iPhone“ ant įkrovimo magnetinio paviršiaus ir pradėkite krauti galia iki 15 W.



### Saugos taisyklės

Atidžiai perskaitykite toliau pateikiamas saugos ir darbo instrukcijas. Tokiu būdu išvengsite galimos žalos ir prietaiso sugadinimo. Gamintojas nepriima atsakomybės dėl žalos, atsirandančios netinkamai eksploatuojant šį prietaisą.

1. Laikykite prietaisą ir jo priedus vaikams nematomoje ir nepasiekiamoje vietoje.
2. Šis gaminys skirtas tik naudojimui namų aplinkoje.
3. Būkite atsargūs, kad tyčia arba atsitiktinai nesudaužtumėte, neperlenktumėte, neįspaustumėte arba kitaip nedeformuotumėte įkrovos pagrindo, adapterio arba laido, nes dėl to gali sutrikti tinkamas prietaiso veikimas.
4. Neardykite arba kitaip nemanipuliuokite gaminiu arba jo priedais. Juose nėra dalių, kurias, sutrikus prietaiso darbui, galėtų sutaisyti pats vartotojas.
5. Nepalikite gaminio arba jo priedų drėgmėje arba nemerkite jų į skysčius. Nelaikykite jų po lašančiu vandeniu arba vandens purlais. Ant prietaiso viršaus nestatykite vandens talpyklių, kaip antai vazos.
6. Per arti prietaiso nedėkite banko kortelės arba kitų kortelių ar žetonų, veikiančiu belaidžiu ryšiu. Juos galite nepataisomai pažeisti.
7. Kad išvengtumėte trukdžių su medicinos prietaisu, palikite bent 20 cm atstumą iki implantuotų medicinos prietaisų (pvz., širdies stimulatoriai) ir belaidės įkrovos kilimėlių.
8. Įkrovos metu nenaudokite metalo turinčių dangtelių, nes tai gali sulėtinti arba visiškai nutraukti įkrovą.
9. Nelaikykite gaminio ar jo priedų saulėkaitoje. Draudžiama ant prietaiso statyti atviros liepsnos šaltinius, kaip antai, deginti žvakės.
10. Niekada nemeskite gaminio ar jo priedų į ugnį.
11. Nenaudokite arba nelaikykite gaminio ar jo priedų šalia užsiliepsnojančių, degių arba sprogių ir pan. medžiagų / objektų.
12. Eksploatavimo metu nepalikite gaminio ar jo priedų be priežiūros.
13. Draudžiama naudoti sugadintą gaminį arba jos priedus.
14. Įkrovos ir naudojimo metu įkrovos pagrindas ir kintamosios srovės adapteris gali įkaisti. Būkite ypač atidūs, jei baterija galimai įkaisto labai stipriai, kas reikštų, kad sutriko elektronikos prietaiso įkrovos grandinė. Tokiu atveju nedelsdami atjunkite įkrovos pagrindą arba kintamosios srovės adapterį nuo maitinimo šaltinio ir kreipkitės į kvalifikuotą techniką. Tinkamai oro cirkuliacijai palikite pakankamai laisvos vietos aplink gaminį. Nenaudokite jo ant audinio paviršiaus (pvz., staltiesės).
15. Niekada neapdenkite gaminio.
16. Prieš valydami įsitikinkite, kad kintamosios srovės adapteris atjungtas nuo kintamosios srovės lizdo.
17. Valykite tik sausa šluopeta. Valymui draudžiama naudoti vandenį, chemikalus, tirpiklius, benziną ir pan.
18. Laikykite gaminį ar jo priedus sausoje ir gerai vėdinamoje vietoje, atokiau nuo vaikų ar naminių gyvūnų. Sandėliuojant ant prietaisų viršaus nekraukite jokių kitų daiktų.

### Atsakomybės atsisakymas

Gamintojas nepriima atsakomybės dėl mobiliojo prietaiso sugedimo, atsiradusio neteisingai naudojant šį prietaisą.

iPhone, Apple Watch, AirPods a MagSafe yra „Apple Inc.“, JAV ir kitose šalyse registruotos bendrovės, prekių ženklai.



Šis simbolis ant gaminio arba lydinčiuose dokumentuose nurodo, kad gaminį draudžiama šalinti kartu su įprastinėmis komunalinėmis atliekomis, o jį būtina utilizuoti pagal vietinių reglamentų nuostatas. Atiduokite šį gaminį saugiam utilizavimui tausoiant aplinką. Tinkamai utilizavus šį gaminį tausojama aplinka. Daugiau informacijos kreipkitės į vietinį komunalinių atliekų tvarkymo biurą, arčiausią atliekų surinkimo punktą arba į gaminio platintoją.



Šis gaminys atitinka visus būtinuosius jam taikytinų ES direktyvų reikalavimus.



II klasė - apsauga nuo elektros smūgio užtikrinama dviguba arba sustiprinta izoliacija.



Šis simbolis rodo, kad produktas skirtas tik vidaus vartojimui. Gaminys skirtas tik naudojimui namuose.

# Mag+ Foldable Wireless Charger

**ET**

## KASUTUSJUHEND

Täname, et olete ostnud meie toote! Usume, et jääte sellega rahule.

### Tehnilised andmed

**Sisend:** DC 5 V/3 A, 9 V/2.22 A, 12 V/3 A

**Juhtmeta väljund 1:** 7.5 W/10 W/15 W  
(110–205 kHz)

**Juhtmeta väljund 2:** 5 W

**Juhtmeta väljund 3:** 3 W

**Materjal:** alumiiniumisulam, silikoon

**Mõõdud:** 68 × 68 × 23 mm

**Kaal:** 195 g

### 25W PD Charger

**Sisend:** AC 100-240 V (50-60 Hz) 0.65 A

**Väljund:** DC 5 V/3 A, 9 V/2.77 A, 12 V/2.08 A,  
PPS 3.3-5.9 V/3 A, 3.3-11 V/2.25 A (25 W max.)

**Materjal:** PC

**Mõõdud:** 44 × 82 × 26 mm

**Kaal:** 60 g

### USB-C juhe

**Typ:** USB-C to USB-C

**Kaabli pikkus:** 1 m

**Materjal:** PVC

**Kaal:** 25 g

### Pakendi sisu

- 1× Mag+ Foldable Wireless Charger
- 1× 25W PD Charger
- 1× USB-C juhe
- 1× kasutusjuhend

### Toote kasutamine

USB-C kaabel - komplektis - ühendage tootega ja ühendage teine ots adapteriga - komplektis. LED põleb ühendamisel siniselt.

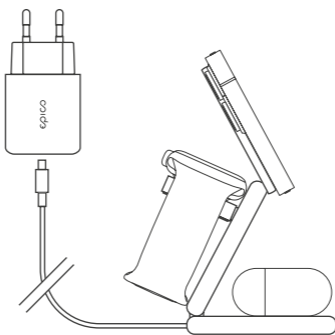
Kui LED-tuli punaselt põleb, saate aru, millal teie seade laeb.

Kui teie seade on täielikult laetud, lülitub LED-tuli välja.

Kella asetamisel laadimispinna hoiab magnet seda kindlalt kinni ning laadimine algab automaatselt. Laadimise kulgu võite näha kella ekraanilt.

Asetage oma Apple AirPods 5 W max. laadimispinna.

Asetage iPhone laadimismagnetpinna ja alustage laadimist kuni 15 W.



### Ohutusjuhised

Tutvuge põhjalikult alljärgnevate ohutus- ja kasutusjuhistega. See hoiab ära seadme võimaliku kahjustamise. Tootja ei vastuta seadme mittenõuetekohasest kasutamisest tingitud kahjustuste eest.

1. Hoidke toodet ja selle tarvikuid lastele kättesaamatult.
2. See toode on ettenähtud kasutamiseks ainult koduses majapidamises.
3. Olge ettevaatlik ning vältige laadimisaluse, adapteri või kaablit maha kukkumist, tahtlikku või tahtmatut murdmist, painutamist, mõlkimist ega muul viisil deformeerimist, kuna see võib häirida nõuetekohast toimimist.
4. Vältige seadme või selle tarvikute koost lahtivõtmist. See ei sisalda osi, mida kasutaja võib talitushäire korral remontida.
5. Vältige seadme või selle tarvikute kokkupuudet niiskusega ja ärge sukeldage seda vedelike sisse. Vältige nende kokkupuutumist tilkuva või pritsiva veega. Ärge asetage nende peale veemahuteid, nagu näiteks vaase.
6. Ärge asetage nende lähedale pangakaarti ega muid juhtmevabalt töötavaid kaarte ega kiipe. See võib põhjustada nende pöördumatuid kahjustusi.
7. Hoidke implanteeritud meditsiiniseadmete (nt südamestimulaatorid) ja juhtmevabade laadimisaluste vahel vähemalt 20 cm vahet, et vältida meditsiiniseadme võimalikke talitushäireid.
8. Ärge kasutage laadimise ajal metallisisaldusega katteid, kuna see võib laadimist kahjustada või põhjustada laadimise täielikku katkestamist.
9. Vältige seadme ja selle tarvikute kokkupuutumist otsese päikesevalgusega. Ärge asetage neile lahtise leegi allikaid, näiteks põlevaid küünlaid.
10. Ärge visake seadet või selle tarvikuid kunagi lõkkesse.
11. Ärge kasutage ega hoidke seadet või selle tarvikuid aine/ esemete läheduses, mis võivad süttida, on tuleohtlikud või plahvatusohtlikud jne.
12. Ärge jätke seadet või selle tarvikuid kasutamise ajal järelevalveta.
13. Kahjustatud seadme või selle tarvikute kasutamine on keelatud.
14. Nii laadimisalus, kui ka vahelduvvooluadapter muutuvad kasutamise ajal kuumaks. Palun pöörake tähelepanu selle võimalikule äärmuslikule kuumenemisele, mis võib viidata probleemile elektroonilise seadme laadimisahelas. Sellisel juhul ühendage laadimisalus või vahelduvvooluadapter toitevõrgust lahti ja pöörduge kogemustega tehniku poole. Piisava õhuringluse tagamiseks jätke toode ümber piisavalt vaba ruumi. Ärge kasutage seda kangapinnal (nt laudlinal).
15. Ärge kunagi katke toodet.
16. Enne puhastamist veenduge, et vahelduvvooluadapter on toitevõrgust lahti ühendatud.
17. Kasutage puhastamiseks ainult kuiva lappi. Vee, kemikaalide, lahustite, bensiini jne kasutamine puhastamiseks on keelatud.
18. Hoidke seadet ja selle tarvikuid kuivas ja hästiventileeritud kohas, lastele või lemmikloomadele kättesaamatult. Ärge asetage hoiustamise ajal seadmele mistahes esemeid.

### Vastutusest lahtiütlemine

Tootja ei vastuta seadme mittenõuetekohasest kasutamisest tingitud mobiilseadme kahjustuste eest.

iPhone, Apple Watch, AirPods a MagSafe on Apple Inc. USA -s ja teistes riikides registreeritud kaubamärgid.



See sümbol tootel või kaasasolevas dokumentatsioonis näitab, et toodet ei tohi visata tavaliste olmejäätmete hulka ja see tuleb utiliseerida vastavalt kohalikele eeskirjadele. Utiliseerige see toode keskkonnasõbralikult. Selle toote nõuetekohane utiliseerimine kaitseb keskkonda. Lisateabe saamiseks võtke ühendust kohaliku olmejäätmete töötlemise ettevõttega, lähima kogumispunkti või edasimüüjaga.



See toode vastab kõikidele selle kohta kehtivate ELi direktiivide olulistele nõuetele.



Klass II - Elektrilöögivastane kaitse on tagatud topeltisolatsiooniga või tugevdatud isolatsiooniga.



See sümbol näitab, et toode on ettenähtud kasutamiseks ainult koduses majapidamises ja sisetingimustes. Toode ei ole ettenähtud kasutamiseks välistingimustes.

# Mag+ Foldable Wireless Charger

**LV**

## LIETOŠANAS PAMĀCĪBA

Pateicamies, ka esat iegādājušies mūsu produktu. Mēs ticam, ka Jūs ar šo produktu būsiet apmierināts.

### Tehniskā specifikācija

**Ieeja:** DC 5 V/3 A, 9 V/2.22 A, 12 V/3 A  
**Bezvadu izeja 1:** 7.5 W/10 W/15 W (110-205 kHz)  
**Bezvadu izeja 2:** 5 W  
**Bezvadu izeja 3:** 3 W  
**Materiāls:** alumīnija sakausējums, silikons  
**Izmēri:** 68 × 68 × 23 mm  
**Svars:** 195 g

**25W PD Charger**  
**Ieeja:** AC 100-240 V (50-60 Hz) 0.65 A  
**Izeja:** DC 5 V/3 A, 9 V/2.77 A, 12 V/2.08 A, PPS 3.3-5.9 V/3 A, 3.3-11 V/2.25 A (25 W max.)  
**Materiāls:** PC  
**Izmēri:** 44 × 82 × 26 mm  
**Svars:** 60 g

### USB-C kabelis

**Typ:** USB-C to USB-C  
**Kabeļa garums:** 1 m  
**Materiāls:** PVC  
**Svars:** 25 g

### Iepakojuma saturs

- 1× Mag+ Foldable Wireless Charger
- 1× 25W PD Charger
- 1× USB-C kabelis
- 1× Lietošanas pamācība

### Produkta pielietojums

USB-C kabelis - iekļauts komplektā - pievienojiet izstrādājumam un pievienojiet otru galu adapterim - iekļauts komplektā.

Kad savienojums ir izveidots, gaismas diode iedegas zilā krāsā.

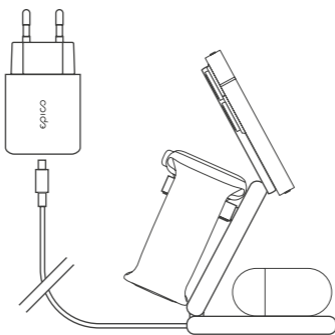
Kad LED iedegas sarkanā krāsā, varat noteikt, kad ierīce tiek uzlādēta.

Kad ierīce ir pilnībā uzlādēta, gaismas diode nodzisis.

Pēc pulksteņa pielikšanas pie uzlādēšanas virsmas, tas tiek droši piestiprināts ar magnēta palīdzību, un uzlāde sākas automātiski. Par uzlādes norisi varat pārliecināties pulksteņa displejā.

Novietojiet Apple AirPods uz 5 W max. uzlādes virsmas.

Novietojiet iPhone uz uzlādes magnētiskās virsmas un sāciet lādēt līdz 15 W.



### Drošības norādījumi

Rūpīgi izlasiet tālāk sniegtos drošības un lietošanas norādījumus. Tas novērsīs iespējamus bojājumus vai ierīces bojājumus. Ražotājs neuzņemas nekādu atbildību par bojājumiem, kas radušies neatbilstoši šīs ierīces lietošanas dēļ.

1. Glabājiet produktu un tā piederumus bērniem nepieejamā vietā.
2. Šis produkts ir paredzēts tikai izmantošanai mājāsaimniecībā.
3. Esiet uzmanīgs nenomest, tišām vai netišām nesaplēst, nesalocīt, neiespiest vai kā savādāk deformēt uzlādes pamatni, adapteri vai vadu, jo tas var traucēt piemērotai darbībai.
4. Neizjauciet un nekā savādāk neiejaucieties produkta un tā piederumu veselumā. Tas nesatur nekādas detaļas, kuras lietotājs pats varētu remontēt darbības traucējumu gadījumā.
5. Nepakļaujiet produktu vai tā piederumus mitruma iedarbībai un neiemērciet tos nekādos šķīdumos. Nepakļaujiet tos piloša vai šļakstoša ūdens iedarbībai. Nenovietojiet ūdens tvertnes, tādas kā vāzes, uz tiem.
6. Nenovietojiet bankas karti vai citas kartes vai čipus, kas ir bezvadu, pārāk tuvu tiem. Tie var tikt nelabojami sabojāti.
7. Ievērojiet vismaz 20 cm attālumu starp implantētām medicīniskām ierīcēm (piem., elektrokardiostimulatoriem) un bezvadu uzlādes paliktniem, lai novērstu iespējamus medicīniskās ierīces traucējumus.
8. Neizmantojiet metālu saturošu pārklāju uzlādes laikā, jo tas var pilnībā traucēt uzlādi.
9. Nepakļaujiet produktu vai tā piederumus tiešu saules staru iedarbībai. Ir aizliegts novietot atklātas liesmas avotus, piem., degošas sveces, uz tiem.
10. Nekādā gadījumā nemetiet produktu vai tā piederumus ugunī.
11. Neizmantojiet un neuzglabājiet produktu vai tā piederumus blakus vielām/priekšmetiem, kas var aizdegties, uzliesmojošām vai sprāgstošām vielām utt.
12. Neatstājiet produktu vai tā piederumus bez uzraudzības, kamēr tie darbojas.
13. Ir aizliegts izmantot bojātu produktu vai tā piederumus.
14. Gan uzlādes pamatne, gan AC adapters var sakarst uzlādes un lietošanas laikā. Lūgums pievērst uzmanību tā ārkārtējai sakaršanai, kas var norādīt uz problēmu ar elektroniskās ierīces uzlādes ķēdi. Šādā gadījumā nekavējoties atvienojiet uzlādes pamatni vai AC adapteri un konsultējieties ar kvalificētu tehniķi. Nodrošiniet pietiekoši brīvu vietu ap produktu piemērotai gaisa cirkulācijai. Neizmantojiet to uz auduma virsmas (piem., galdauta).
15. Nekad neapklājiet produktu.
16. Pirms tīrīšanas pārliecinieties, ka AC adapters ir atvienots no AC rozetes.
17. Izmantojiet tikai sausu drānu tīrīšanai. Ir aizliegts izmantot ūdeni, ķīmikālijas, šķīdinātājus, benzīnu u.c. tīrīšanas nolūkā.
18. Uzglabājiet produktu un tā piederumus sausā un labi vēdinātā vietā, bērniem un dzīvniekiem nepieejamā vietā. Nenovietojiet nekādus priekšmetus uz tiem uzglabāšanas laikā.

### Atbildības atruna

Ražotājs neuzņemas nekādu atbildību par bojājumiem mobilajai ierīcei, kas radušies neatbilstoši šīs ierīces lietošanas dēļ.

iPhone, Apple Watch, AirPods a MagSafe ir Apple Inc., ASV un citās valstīs reģistrēta uzņēmuma, preču zīmes.



Šis simbols uz produkta vai pavadošajos dokumentos norāda, ka produktu nedrīkst uzskatīt par parastiem saimniecības atkritumiem, un no tā jāatbrīvojas atbilstoši vietējiem noteikumiem. Nododiet šo produktu videi draudzīgā veidā. Atbilstoši šī produkta likvidēšana saudzē vidi. Sīkākai informācijai sazinieties ar vietējo pašvaldības atkritumu apsaimniekošanas iestādi, tuvāko atkritumu savākšanas punktu vai produkta pārdevēju.



Šis produkts atbilst visām būtiskākajām ES direktīvas prasībām, kas attiecas uz to.



II klase – aizsardzību pret strāvas triecienu nodrošina divkārša vai stiprināta izolācija.



Šis simbols norāda, ka produkts ir paredzēts tikai izmantošanai iekštelpās mājāsaimniecībā. Produkts nav paredzēts lietošanai ārā.

# Mag+ Foldable Wireless Charger

**RO**

## INSTRUCȚIUNI DE UTILIZARE

Vă mulțumim că ați achiziționat produsul nostru. Suntem conștienți că veți fi mulțumiți de acest produs.

### Specificații tehnice

**Intrare:** DC 5 V/3 A, 9 V/2.22 A, 12 V/3 A  
**leșire wireless 1:** 7.5 W/10 W/15 W (110-205 kHz)  
**leșire wireless 2:** 5 W  
**leșire wireless 3:** 3 W  
**Material:** aliaj de aluminiu, silicon  
**Dimensiuni:** 68 × 68 × 23 mm  
**Greutate:** 195 g

**25W PD Charger**  
**Intrare:** AC 100-240 V (50-60 Hz) 0.65 A  
**leșire:** DC 5 V/3 A, 9 V/2.77 A, 12 V/2.08 A, PPS 3.3-5.9 V/3 A, 3.3-11 V/2.25 A (25 W max.)  
**Material:** PC  
**Dimensiuni:** 44 × 82 × 26 mm  
**Greutate:** 60 g

#### USB-C cablu

**Typ:** USB-C to USB-C  
**Lungime cablu:** 1 m  
**Material:** PVC  
**Greutate:** 25 g

### Conținutul pachetului

- 1x Mag+ Foldable Wireless Charger
- 1x 25W PD Charger
- 1x cablu USB-C
- 1x Instrucțiuni de utilizare

### Utilizarea produsului

Cablu USB-C - inclus în pachet - conectați la produs și conectați celălalt capăt la adaptor - inclus în pachet. LED-ul se aprinde albastru atunci când este conectat.

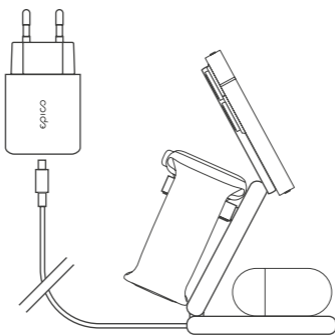
Puteți spune când dispozitivul dvs. se încarcă atunci când LED-ul se aprinde roșu.

Când dispozitivul este complet încărcat, LED-ul se va stinge.

După apropierea ceasului de mână pe suprafața de încărcare, acesta este fixat sigur cu magnet și încărcarea pornește automat. Desfășurarea încărcării o puteți verifica pe ceasul de mână.

Așezați Apple AirPods pe o suprafață de încărcare de 5 W max.

Așezați iPhone pe suprafața magnetică de încărcare și începeți să încărcați cu o putere de până la 15 W.



### Instrucțiuni de siguranță

Citiți cu atenție instrucțiunile privind siguranța și instrucțiunile de utilizare de mai jos. Acest lucru va preveni posibile daune sau deteriorarea dispozitivului. Producătorul nu își asumă nicio responsabilitate pentru daunele cauzate de utilizarea necorespunzătoare a acestui dispozitiv.

1. Nu lăsați produsul și accesoriile acestuia la îndemâna copiilor.
2. Acest produs este destinat exclusiv utilizării casnice.
3. Aveți grijă să nu scăpați, să nu rupeți, să nu îndoiți, să nu crestați și să nu deformați în alt mod, intenționat sau neintenționat, baza de încărcare, adaptorul sau cablul, deoarece acest lucru poate afecta negativ funcționarea corectă.
4. Nu dezamblați și nu interferați în alt mod cu produsul sau accesoriile acestuia. Acesta nu conține componente care ar putea fi reparate de utilizator în cazul unei defecțiuni.
5. Nu expuneți produsul sau accesoriile acestuia la umezeală și nu le scufundați în lichide. Nu le expuneți la picurare sau stropire cu apă. Nu amplasați pe acestea recipiente cu apă, cum ar fi vase.
6. Nu puneți prea aproape de acesta un card bancar sau alte carduri sau cipuri care funcționează wireless. Acestea ar putea fi afectate iremediabil.
7. Lăsați o distanță de cel puțin 20 cm între dispozitivele medicale implantate (de exemplu, stimulatoare cardiace) și pad-urile de încărcare wireless pentru a preveni posibile interferențe cu dispozitivul medical.
8. Nu utilizați huse care conțin metal atunci când încărcați, deoarece acest lucru poate încetini sau întrerupe complet încărcarea.
9. Nu expuneți produsul sau accesoriile acestuia la lumina directă a soarelui. Este interzisă amplasarea pe acestea a unor surse de foc deschis, de exemplu lumânări aprinse.
10. Nu aruncați niciodată produsul sau accesoriile acestuia în foc.
11. Nu utilizați și nu depozitați produsul sau accesoriile acestuia lângă substanțe/obiecte care s-ar putea aprinde, care sunt inflamabile sau explozive etc.
12. Nu lăsați produsul sau accesoriile acestuia nesupravegheate în timp ce funcționează.
13. Este interzisă utilizarea unui produs deteriorat sau a accesoriilor acestuia.
14. Atât baza de încărcare, cât și adaptorul de curent alternativ pot deveni fierbinți în timpul încărcării și utilizării. Vă rugăm să acordați o atenție deosebită posibilităților încălziri extreme, care pot indica o problemă cu circuitul de încărcare al dispozitivului electronic. În acest caz, deconectați imediat baza de încărcare sau adaptorul de curent alternativ și consultați un tehnician calificat. Lăsați suficient spațiu liber în jurul produsului pentru o circulație adecvată a aerului. Nu-l utilizați pe o suprafață din țesătură (de exemplu, o față de masă).
15. Nu acoperiți niciodată produsul.
16. Înainte de curățare, asigurați-vă că adaptorul de curent alternativ este deconectat de la priza de curent alternativ.
17. Pentru curățare utilizați numai o lavetă uscată. Este interzisă utilizarea apei, a substanțelor chimice, a solventilor, a benzinei etc. pentru curățare.
18. Depozitați produsul și accesoriile sale într-un loc uscat și bine ventilat și nu îl lăsați la îndemâna copiilor sau a animalelor de companie. Nu amplasați nici un fel de obiecte pe acestea în timpul depozitării.

### Excluderea răspunderii

Producătorul nu își asumă nicio responsabilitate pentru daunele dispozitivului mobil cauzate de utilizarea incorectă a acestui produs.

iPhone, Apple Watch, AirPods a MagSafe sunt mărci comerciale ale Apple Inc., o companie înregistrată în SUA și în alte țări.



Acest simbol de pe produs sau din documentația însoțitoare indică faptul că produsul nu trebuie considerat un deșeu municipal obișnuit și trebuie eliminat la deșeurile în conformitate cu regulamentele locale. Treceți acest produs la categoria produselor pentru eliminare la deșeurile sigure, ecologică. Eliminarea la deșeurile în mod corespunzător a acestui produs protejează mediul. Pentru mai multe informații, contactați biroul local de eliminare a deșeurilor municipale, cel mai apropiat punct de colectare sau distribuitorul dumneavoastră.



Acest produs respectă toate cerințele esențiale ale directivelor UE care se aplică acestuia.



Clasa II - Protecția împotriva șocurilor electrice este asigurată de o izolație dublă sau ranforsată.



Acest simbol indică faptul că produsul este conceput numai pentru uz casnic în interior. Produsul nu este conceput pentru a fi utilizat în exterior.

# Mag+ Foldable Wireless Charger

**HR**

NAPUTAK ZA UPORABU

Čestitamo Vam što ste odabrali naš proizvod. Uvjereni smo da ćete biti zadovoljni našim proizvodom.

## Tehničke specifikacije

**Ulaz:** DC 5 V/3 A, 9 V/2.22 A, 12 V/3 A**Bežični izlaz 1:** 7.5 W/10 W/15 W (110-205 kHz)**Bežični izlaz 2:** 5 W**Bežični izlaz 3:** 3 W**Materijal:** aluminijska legura, silikon**Dimenzije:** 68 × 68 × 23 mm**Težina:** 195 g**25W PD Charger****Ulaz:** AC 100-240 V (50-60 Hz) 0.65 A**Izlaz:** DC 5 V/3 A, 9 V/2.77 A, 12 V/2.08 A, PPS 3.3-5.9 V/3 A, 3.3-11 V/2.25 A (25 W max.)**Materijal:** PC**Dimenzije:** 44 × 82 × 26 mm**Težina:** 60 g**USB-C Kabel****Typ:** USB-C to USB-C**Duljina kabela:** 1 m**Materijal:** PVC**Težina:** 25 g

## Sadržaj pakiranja

- 1× Mag+ Foldable Wireless Charger
- 1× 25W PD Charger
- 1× USB-C Kabel
- 1× naputak za uporabu

## Primjena proizvoda

USB-C kabel - uključen u paket - spojite na proizvod, a drugi kraj uključite u adapter - uključen u paket. LED svijetli plavo kada je spojen.

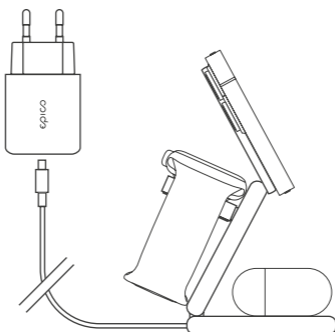
Možete vidjeti kada se vaš uređaj puni kada LED svijetli crveno.

Kada je vaš uređaj potpuno napunjen, LED će se isključiti.

Nakon što stavite sat na podlogu za punjenje pouzdano ga privuče magnet i punjenje se automatski pokrene. Tok punjenja možete provjeriti na displeju sata.

Postavite svoj Apple AirPods na površinu za punjenje od 5 W max.

Postavite iPhone na magnetsku površinu za punjenje i počnite puniti snagom do 15 W.



## Mjere sigurnosti

Pažljivo pročitajte dolje navedene sigurnosne upute i upute za uporabu. Tako ćete spriječiti moguće oštećenje uređaja ili moguće štete. Proizvođač ne preuzima odgovornost za štetu nastalu nepravilnom uporabom ovog uređaja.

1. Proizvod i pribor držite izvan dohvata djece.
2. Uređaj je isključivo namijenjen za uporabu u kućanstvu.
3. Pazite da ne ispustite, namjerno ili nenamjerno slomite, savijete, udubite ili na drugi način deformirate stalak za punjenje, adapter ili kabel, što bi moglo dovesti do kvara.
4. Nemojte rastavljati ili na drugi način oštetiti proizvod ili njegovu dodatnu opremu. Ne sadrži dijelove koje može servisirati korisnik u slučaju kvara.
5. Nemojte izlagati proizvod ili njegov pribor vlazi niti ga uranjati u tekućine. Nemojte ga izlagati kapanju ili prskanju vode. Ne stavljajte na njega posude s vodom, poput vaza.
6. Ne ostavljajte bankovne kartice ili druge kartice ili čipove koji rade bežično u neposrednoj blizini. Može doći do ozbiljnog oštećenja.
7. Držite udaljenost od najmanje 20 cm između implantiranih medicinskih uređaja (npr. srčanih stimulatora) i bežičnih stalaka za punjenje kako biste spriječili moguće smetnje na medicinskom uređaju.
8. Prilikom punjenja nemojte koristiti zaštite koji sadrže metal jer to može usporiti ili potpuno prekinuti punjenje.
9. Ne izlažite proizvod ili njegov pribor izravnoj sunčevoj svjetlosti. Zabranjeno je postavljanje izvora otvorene vatre na njega, poput zapaljenih svijeća.
10. Nikada nemojte bacati proizvod ili njegovu opremu u vatru.
11. Nemojte koristiti ili skladištiti proizvod ili njegovu opremu u blizini tvari / predmeta koji se mogu zapaliti, zapaljivih ili eksplozivnih tvari itd.
12. Ne ostavljajte proizvod ili njegovu opremu bez nadzora dok radi.
13. Zabranjena je upotreba oštećenog proizvoda ili njegove opreme.
14. Postolje za punjenje i ispravljač mogu se zagrijati tijekom punjenja i uporabe. Obratite posebnu pozornost na njegovo moguće ekstremno zagrijavanje, što može ukazivati na problem s krugom napajanja uređaja. U tom slučaju odmah isključite postolje za punjenje ili mrežni adapter i obratite se kvalificiranom tehničaru. Provjerite ima li dovoljno slobodnog prostora oko proizvoda radi pravilne cirkulacije zraka. Nemojte ga koristiti na površini koja je prekrivena (npr. stolnjakom).
15. Nikada ne prekrivajte proizvod.
16. Prije čišćenja provjerite je li adapter za izmjeničnu struju isključen iz utičnice za izmjeničnu struju.
17. Za čišćenje koristite samo suhu krpu. Zabranjeno je za čišćenje koristiti vodu, kemikalije, otapala, benzin itd.
18. Čuvajte uređaj i njegovu opremu na suhom i dobro prozračenom mjestu, izvan dohvata djece ili kućnih ljubimaca. Ne stavljajte nikakve predmete na njih tijekom skladištenja.

## Isključenje odgovornosti

Proizvođač ne preuzima odgovornost za bilo kakvo oštećenje mobilnog uređaja uzrokovano nepravilnom uporabom ovog proizvoda.

iPhone, Apple Watch, AirPods a MagSafe zaštitni su znakovi Apple Inc., tvrtke registrirane u SAD-u i drugim zemljama.



Ovaj simbol na proizvodu ili u popratnoj dokumentaciji označava da se proizvod ne smije smatrati normalnim komunalnim otpadom i mora se zbrinuti u skladu s lokalnim propisima. Odložite ovaj proizvod na ekološki prihvatljiv način. Pravilnim odlaganjem ovog proizvoda štiti se okoliš. Za dodatne informacije obratite se lokalnom zbrinjavaču komunalnog otpada, najbližem sabirnom mjestu ili prodavaču.



Ovaj proizvod usklađen sa svim bitnim zahtjevima EU direktiva koje se na njega primjenjuju.



Razred II - Zaštita od električnog udara osigurana je dvostrukom ili pojačanom izolacijom.



Ovaj simbol označava da je proizvod namijenjen samo za unutarnju upotrebu u zatvorenom prostoru. Proizvod nije namijenjen za vanjsku upotrebu.

## NAVODILO ZA UPORABO

Hvala, ker ste se odločili za nakup našega izdelka. Prepričani smo, da boste z našim izdelkom zadovoljni.

### Technické specifikace

**Vhod:** DC 5 V/3 A, 9 V/2.22 A, 12 V/3 A

**Brezžični izhod 1:** 7.5 W/10 W/15 W  
(110-205 kHz)

**Brezžični izhod 2:** 5 W

**Brezžični izhod 3:** 3 W

**Material:** zliatina hliniška, silikón

**Dimenzije:** 68 × 68 × 23 mm

**Teža:** 195 g

**25W PD Charger**

**Vhod:** AC 100-240 V (50-60 Hz) 0.65 A

**Izhod:** DC 5 V/3 A, 9 V/2.77 A, 12 V/2.08 A,  
PPS 3.3-5.9 V/3 A, 3.3-11 V/2.25 A (25 W max.)

**Material:** PC

**Dimenzije:** 44 × 82 × 26 mm

**Teža:** 60 g

**USB-C kabl**

**Typ:** USB-C to USB-C

**Dolžina kabla:** 1 m

**Material:** PVC

**Teža:** 25 g

### V paketu

1× Mag+ Foldable Wireless Charger

1× 25W PD Charger

1× USB-C kabl

1× Navodilo za uporabo

### Uporaba izdelka

Kabl USB-C - priložen v paketu - povežite z izdelkom in priključite drugi konec v adapter - priložen v paketu. LED sveti modro, ko je priključen.

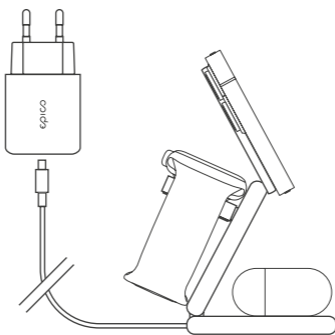
Ko LED lučka sveti rdeče, lahko ugotovite, kdaj se vaša naprava polni.

Ko je vaša naprava popolnoma napolnjena, bo LED ugasnila.

Ko uro odložite na polnilno površino, jih zanesljivo privleče magnet. Proces polnjenja se začne takoj. Potek polnjenja lahko preverite na prikazovalniku ure.

Postavite Apple AirPods na polnilno površino 5 W max.

Položite iPhone na polnilno magnetno površino in začnite polniti z močjo do 15 W.



### Varnostni napotki

Skrbno proučite spodaj navedene varnostne napotke in navodila za upravljanje. Tako boste preprečili možne poškodbe naprave ali morebitno škodo. Proizvajalec ne odgovarja za škodo, ki nastane kot posledica nepravilne uporabe te naprave.

1. Izdelek in njegovo dodatno opremo hranite izven dosega otrok.
2. Ta izdelek je namenjen izključno za uporabo v zasebnih gospodinjstvih.
3. Bodite previdni, da ne bi prišlo do padca, namernega ali nenamernega zloma, upogiba, zmečkanja ali kakšne drugačne deformacije polnilne postaje, adapterja ali kabla, kar bi lahko posledično oviralo pravilno delovanje.
4. Izdelka in njegove dodatne opreme ne razstavljajte ali kako drugače spreminjajte. Ne vsebuje delov, ki bi jih lahko v primeru motnje popravil uporabnik sam.
5. Izdelka in njegove dodatne opreme ne izpostavljajte vlagi in jih ne potapljajte v tekočine. Ne izpostavljajte jih kapljanju ali brizganju vode. Nanje ne postavljajte posod z vodo, na primer vaz.
6. V bližino ne postavljajte bančne kartice ali drugih kartic ali čipov, ki delujejo na osnovi brezžičnega prenosa. Lahko pride do nepopravljivih poškodb.
7. Med vsajenimi medicinskimi pripomočki (npr. srčni spodbujevalnik) in brezžičnimi polnilnimi površinami vzdržujte razdaljo najmanj 20 cm, da preprečite morebitne motnje v delovanju medicinskega aparata.
8. Med polnjenjem ne uporabljajte pokrival, ki vsebujejo kovino, saj lahko to upočasni ali popolnoma prekine polnjenje.
9. Izdelka in njegove dodatne opreme ne izpostavljajte neposredni sončni svetlobi. Nanje je prepovedano postavljati vire odprtega ognja, na primer goreče sveče.
10. Izdelka in njegove dodatne opreme nikoli ne vrzite v ogenj.
11. Izdelka in njegove dodatne opreme ne uporabljajte in ne shranjujte v bližini snovi/predmetov, ki bi se lahko vžgali, vnetljivih ali eksplozivnih snovi itd.
12. Med delovanjem izdelka in njegove dodatne opreme ne puščajte brez nadzora.
13. Prepovedana je uporaba poškodovanega izdelka ali njegove dodatne opreme.
14. Polnilna postaja in omrežni adapter se lahko med polnjenjem in uporabo segrejeta. Bodite še posebej pozorni na morebitno ekstremno segrevanje, ki je lahko znak za težavo s polnilnim krogotokom električne opreme. V tem primeru polnilno postajo ali omrežni adapter nemudoma odklopite in se obrnite na kvalificiranega tehnika. Okoli izdelka zagotovite dovolj prostora za pravilno kroženje zraka. Ne uporabljajte ga na površini, opremljeni z blagom (npr. prtom).
15. Izdelka nikoli ne pokrivajte.
16. Pred čiščenjem se prepričajte, da je omrežni adapter izključen iz omrežne vtičnice.
17. Za čiščenje uporabljajte le suho krpo. Za čiščenje je prepovedano uporabljati vodo, kemične snovi, topila, bencin ipd.
18. Izdelek in njegovo dodatno opremo shranjujte na suhem in dobro prezračevanem mestu, izven dosega otrok ali hišnih ljubljencev. Med shranjevanjem nanje ne postavljajte nobenih predmetov.

### Omejitev odgovornosti

Proizvajalec ne odgovarja za morebitno škodo na mobilni napravi, povzročeni z nepravilno uporabo tega izdelka.

iPhone, Apple Watch, AirPods a MagSafe sta blagovni znamki podjetja Apple Inc., registriranega v ZDA in drugih državah.



Ta simbol na izdelku ali v spremni dokumentaciji označuje, da izdelek ne spada med splošne gospodinske odpadke in ga je treba odstraniti v skladu z veljavno lokalno zakonodajo. Predajte ta izdelek v ekološko odstranitev. S pravilnim odstranjevanjem tega izdelka boste zaščitili okolje. Za več informacij se obrnite na lokalne upravne organe, ki se ukvarjajo z odstranjevanjem gospodinskih odpadkov, na najbližji zbirni center ali na svojega prodajalca.



Ta izdelek izpolnjuje vse osnovne zahteve direktiv EU, ki zanj veljajo.



Razred II – Zaščita pred električnim udarom je zagotovljena z dvojno ali ojačano izolacijo.



Ta simbol označuje, da je izdelek namenjen samo uporabi v zaprtih prostorih zasebnega gospodinjstva. Izdelek ni namenjen zunanji uporabi.

# Mag+ Foldable Wireless Charger

**MK**

УПАТСТВО ЗА КОРИСНИКОТ

Ви благодариме што го купивте нашиот производ. Веруваме дека ќе бидете задоволни со него.

## Технички карактеристики

**Влез:** DC 5 V/3 A, 9 V/2.22 A, 12 V/3 A  
**Безжичен излез 1:** 7.5 W/10 W/15 W (110-205 kHz)  
**Безжичен излез 2:** 5 W  
**Безжичен излез 3:** 3 W  
**Материјал:** legura na aluminium, silikon  
**Димензии:** 68 × 68 × 23 mm  
**Тежина:** 195 g

## 25W PD Charger

**Влез:** AC 100-240 V (50-60 Hz) 0.65 A  
**Излез:** DC 5 V/3 A, 9 V/2.77 A, 12 V/2.08 A, PPS 3.3-5.9 V/3 A, 3.3-11 W/2.25 A (25 W max.)  
**Материјал:** PC  
**Димензии:** 44 × 82 × 26 mm  
**Тежина:** 60 g

## USB-C кабел

**Тур:** USB-C to USB-C  
**Должина на кабел:** 1 m  
**Материјал:** PVC  
**Тежина:** 25 g

## Содржина на пакувањето

- 1x Mag+ Foldable Wireless Charger
- 1x 25W PD Charger
- 1x USB-C кабел
- 1x Упатство за корисникот

## Користење на производот

USB-C kabel - vključen vo pakuvanjetu - povrzete se so proizvodot i priklučete go drugiot kraj vo adapterot - vključen vo pakuvanjetu.

LED sveti sino koga e povrzan.

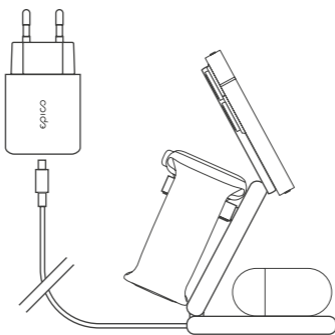
Može da zabeležite koga se polni vašiot ured koga LED sveti crveno.

Koga vašiot ured e celosno napolnet, LED ќе se iskluči.

Откако ќе го поставите часовникот на површината за полнење, ќе биде магнетски задржан, и полнењето автоматски ќе почне. Може да го следите напредокот со полнењето на екранот на часовникот.

Stavete go vašiot Apple AirPods na površina za polnenje 5 W max.

Postavete go iPhone na magnetnata površina za polnenje i započnete so polnenje so moќnost do 15 W.



## Безбедносни инструкции

Внимателно прочитајте ги безбедносните упатства и упатствата за работа подолу. Предадете евентуално оштетување на уредот или можно оштетување. Производителот не презема одговорност за штета предизвикана од неправилна употреба на овој уред.

1. Чувајте го производот и неговите додатоци подалеку од дофат на деца.
2. Овој производ е наменет само за употреба во домаќинството.
3. Внимавајте да не испуштите, намерно или ненамерно да се скршите, да се наведнувате, да се вдлабнете или на друг начин да не ја деформирате основата, адаптерот или кабелот за полнење, бидејќи тоа може да го попречи правилното функционирање.
4. Не расклопувајте или на друг начин не го нарушувајте производот или неговите додатоци. Не содржи делови што можат да се сервисираат во случај на дефект.
5. Не изложувајте го производот или неговите додатоци на влага и не потопувајте ги во течности. Не ги изложувајте на капење или прскање вода. Не ставајте контејнери за вода, како што се вазни, врз нив.
6. Не ставајте банкарска картичка или други картички или чипови што работат безжично во непосредна близина. Може да бидат непоправливо оштетени.
7. Одржувајте растојание од најмалку 20 см помеѓу вградени медицински помагала (на пр. Пејсмејкери) и површини за безжично полнење за да спречите евентуални пречки со медицинскиот уред.
8. Не користете капацита што содржат метал при полнење, бидејќи тоа може да го забави или целосно да го прекине полнењето.
9. Не изложувајте го производот или неговите додатоци на директна сончева светлина. Забрането е да се ставаат извори на отворен оган врз нив, како што се палење свеќи.
10. Никогаш не фрлајте го производот или неговите додатоци во оган.
11. Не користете или чувајте го производот или неговите додатоци во близина на супстанции / предмети што можат да запалат, запаливи или експлозивни супстанции, итн.
12. Не оставајте го производот или неговите додатоци без надзор додека е во функција.
13. Забрането е користење на оштетен производ или негови додатоци.
14. И држачот за полнење и адаптерот за наизменична струја може да се загреат при полнење и употреба. Ве молиме, посветете големо внимание на неговото можно екстремно загревање, што може да укаже на проблем со колото за полнење на електронскиот уред. Во овој случај, веднаш исклучете го лежиштето за полнење или адаптер за струја и консултирајте се со квалификуван техничар. Обезбедете доволно слободен простор околу производот за правилна циркулација на воздухот. Не користете го на облечена површина (на пр. Чаршав).
15. Никогаш не покривајте го производот.
16. Пред чистење, проверете дали адаптерот е исклучен од штекерот.
17. Користете само сува крпа за чистење. Забрането е да се користи вода, хемикалии, растворувачи, бензин и сл. За чистење.
18. Чувајте го производот и неговите додатоци на суво и добро проветрено место, подалеку од дофат на деца или домашни миленици. Не ставајте предмети врз нив за време на складирањето.

## Одбивање на одговорност

Производителот не прифаќа никаква одговорност за каква било штета на мобилниот уред предизвикана од неправилна употреба на овој производ.

iPhone, Apple Watch, AirPods a MagSafe се заштитни знаци на Apple Inc., компанија регистрирана во САД и други земји.



Овој симбол на производот или во придружната документација покажува дека производот не смее да се смета за нормален комунален отпад и мора да се отстрани во согласност со локалните прописи.. Фрлете го овој производ на еколошки начин. Правилното отстранување на овој производ ја штети животната средина. За повеќе информации, контактирајте ја локалната канцеларија за отстранување на отпад од општината, најблиската точка за собирање или дилерот.



Овој производ е во согласност со сите основни барања на директивите на ЕУ што се однесуваат на него.



Класа II - Заштита од електричен удар се обезбедува со двојна или засилена изолација.



Овој симбол покажува дека производот е наменет само за внатрешна употреба. Производот не е наменет за надворешна употреба.

## MODE D'EMPLOI

Nous vous remercions d'avoir acheté notre produit et nous sommes certains que vous en serez satisfaits.

## Spécifications techniques

**Entrée :** DC 5 V/3 A, 9 V/2.22 A, 12 V/3 A

**Sortie sans fil 1 :** 7.5 W/10 W/15 W  
(110-205 kHz)

**Sortie sans fil 2 :** 5 W

**Sortie sans fil 3 :** 3 W

**Matériau :** alliage d'aluminium, silicone

**Dimensions :** 68 × 68 × 23 mm

**Poids :** 195 grammes

**25W PD Charger**

**Entrée :** AC 100-240 V (50-60 Hz) 0.65 A

**Sortie :** DC 5 V/3 A, 9 V/2.77 A, 12 V/2.08 A, PPS 3.3-5.9 V/3 A, 3.3-11 V/2.25 A (25 W max.)

**Matériau :** PC

**Dimensions :** 44 × 82 × 26 mm

**Váha :** 60 g

**USB-C câble**

**Typ :** USB-C to USB-C

**Longueur du câble :** 1 m

**Matériau :** PVC

**Poids :** 25 g

## Contenu du pack

- 1× Mag+ Foldable Wireless Charger
- 1× 25W PD Charger
- 1× USB-C câble
- 1× Mode d'emploi

## Usage du produit

Câble USB-C - inclus dans l'emballage - connectez-vous au produit et branchez l'autre extrémité sur l'adaptateur - inclus dans l'emballage.

La LED s'allume en bleu une fois connecté.

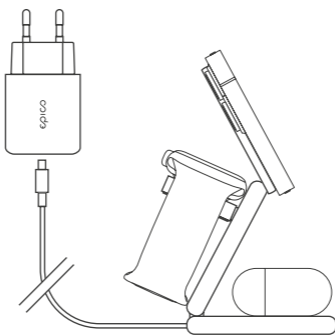
Vous pouvez savoir quand votre appareil est en charge lorsque la LED s'allume en rouge.

Lorsque votre appareil est complètement chargé, la LED s'éteint.

Après avoir posé la montre sur la surface de recharge, elle est fixée en sûreté par l'aimant et le rechargement commence automatiquement. Vous pouvez contrôler le déroulement du rechargement sur l'écran de la montre.

Placez votre Apple AirPods sur une surface de chargement de 5 W max.

Placez l'iPhone sur la surface magnétique de chargement et commencez à charger avec une puissance allant jusqu'à 15 W.



## Consignes de sécurité

Lisez attentivement les instructions de sécurité et d'utilisation ci-après. Vous éviterez ainsi un risque d'endommagement de l'appareil ou de vos biens. Le constructeur décline toute responsabilité en cas de dommages résultant d'une utilisation incorrecte de l'appareil.

1. Gardez le produit et ses accessoires hors de portée des enfants.
2. Ce produit est destiné à un usage exclusivement domestique.
3. Veillez à éviter toute chute, tout endommagement volontaire ou non, ainsi que toute flexion, pression ou autre déformation du socle de recharge, de l'adaptateur ou du câble, ce qui pourrait affecter leur fonctionnement correct.
4. Ne démontez pas et ne modifiez d'aucune manière le produit ou ses accessoires. La batterie ne comporte aucun composant pouvant être réparé par l'utilisateur lui-même.
5. N'exposez pas le produit et ses accessoires à l'humidité et ne les plongez pas dans des liquides. Ne les exposez pas à des projections et des écoulements d'eau. Ne posez pas de récipients contenant de l'eau sur l'appareil, par exemple des vases.
6. Ne posez pas à proximité de cartes bancaires ou autres cartes à puce et sans contact. Il existe un risque de dommages irréversibles.
7. Gardez une distance d'au moins 20 cm entre des équipements médicaux implantés (comme les stimulateurs cardiaques) et les surfaces de charge sans fil afin d'éviter des perturbations éventuelles de fonctionnement.
8. Lors de la charge, n'utilisez pas de caches contenant du métal, car la charge peut être ralentie ou complètement interrompue.
9. N'exposez pas le produit ou ses accessoires à la lumière directe du soleil. Les sources de flamme, comme les bougies, sont proscrites à proximité du produit.
10. Ne jetez en aucun cas au feu le produit ou ses accessoires.
11. N'utilisez pas et ne stockez pas le produit et ses accessoires à proximité d'objets et de matériaux inflammables, explosifs, etc.
12. Ne laissez pas le produit et ses accessoires sans surveillance lors de leur utilisation.
13. Le produit et ses accessoires ne doivent pas être utilisés s'ils sont endommagés.
14. Le socle de recharge et l'adaptateur secteur peuvent s'échauffer pendant l'utilisation. Veuillez faire attention en cas de surchauffe excessive, car cela peut signaler un problème au niveau du circuit électronique de recharge. Dans un tel cas, débranchez immédiatement le socle de recharge ou l'adaptateur secteur et adressez-vous à un technicien qualifié. Veillez à garder un espace suffisant autour du produit afin de garantir une circulation correcte de l'air. Ne posez pas l'appareil sur une surface recouverte d'un tissu (par exemple une nappe).
15. Ne recouvrez jamais le produit.
16. Avant le nettoyage, vérifiez que l'adaptateur secteur est débranché de la prise électrique.
17. Utilisez uniquement un chiffon sec pour le nettoyage. Il est interdit d'utiliser de l'eau, des produits chimiques, des solvants, de l'essence, etc.
18. Stockez le produit et ses accessoires dans un endroit sec et correctement ventilé, hors de portée des enfants et des animaux domestiques. Ne posez dessus aucun objet.

## Décharge de responsabilité

Le fabricant décline toute responsabilité en cas de dommage de l'équipement mobile lié à un usage inadapté.

iPhone, Apple Watch, AirPods a MagSafe sont des marques commerciales protégées d'Apple Inc., société enregistrée aux USA et dans d'autres pays.



Ce symbole présent sur le produit ou dans la documentation indique que le produit ne peut pas être considéré comme un déchet courant et doit être liquidé en vertu des dispositions légales localement en vigueur. En fin de vie, le produit doit être liquidé de manière écologique. Vous contribuerez ainsi à la préservation de l'environnement. Pour davantage d'informations, adressez-vous aux services locaux chargés de la collecte des déchets, au centre de collecte le plus proche, ou bien à votre revendeur.



Ce produit est conforme à l'ensemble des exigences de base fixées par les directives européennes y étant reliées.



Classe II – Protection contre l'électrocution assurée par une protection double ou renforcée.



Ce symbole indique que le produit est destiné exclusivement à un usage domestique en intérieur. Le produit ne doit pas être utilisé à l'extérieur.



# Mag+ Foldable Wireless Charger

**ES**

## INSTRUCCIONES DE USO

Gracias por comprar nuestro producto. Estamos convencidos que quedará satisfecho con él.

### Especificaciones técnicas

**Entrada:** DC 5 V/3 A, 9 V/2.22 A, 12 V/3 A

**Salida inalámbrica 1:** 7.5 W/10 W/15 W (110-205 kHz)

**Salida inalámbrica 2:** 5 W

**Salida inalámbrica 3:** 3 W

**Material:** aleación de aluminio, silicona

**Dimensiones:** 68 × 68 × 23 mm

**Peso:** 195g

### 25W PD Charger

**Entrada:** AC 100-240 V (50-60 Hz) 0.65 A

**Salida:** DC 5 V/3 A, 9 V/2.77 A, 12 V/2.08 A, PPS 3.3-5.9 V/3 A, 3.3-11 V/2.25 A (25 W max.)

**Material:** PC

**Dimensiones:** 44 × 82 × 26 mm

**Peso:** 60 g

### USB-C cable

**Typ:** USB-C to USB-C

**Longitud del cable:** 1 m

**Material:** PVC

**Peso:** 25 g

### Contenido del empaque

- 1× Mag+ Foldable Wireless Charger
- 1× 25W PD Charger
- 1× USB-C cable
- 1× instrucciones de uso

### Uso del producto

Cable USB-C, incluido en el paquete, conéctelo al producto y conecte el otro extremo al adaptador, incluido en el paquete.

El LED se ilumina en azul cuando está conectado.

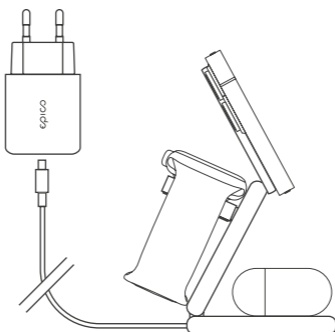
Puede saber cuándo su dispositivo se está cargando cuando el LED se ilumina en rojo.

Cuando su dispositivo esté completamente cargado, el LED se apagará.

Al colocarlo sobre la superficie de carga, el reloj es sujetado con imanes y la carga se inicia automáticamente. El curso de la carga puede seguirse en la pantalla del reloj.

Coloca tu Apple AirPods sobre una superficie de carga de 5 W max.

Coloque el iPhone en la superficie magnética de carga y comience a cargar con una potencia de hasta 15 W.



### Instrucciones de seguridad

Lea cuidadosamente las instrucciones de funcionamiento y seguridad a continuación. Esto evitará posibles daños al dispositivo. El fabricante no acepta ninguna responsabilidad por daños causados por el uso inapropiado de este dispositivo.

1. Conserve el producto y sus accesorios fuera del alcance de los niños.
2. Este producto está diseñado solo para uso doméstico.
3. Tenga cuidado de no dejar caer, romper de manera intencional o accidental, doblar, abollar ni de otra manera deformar la base de carga, el adaptador o el cable, ya que esto podría interferir con el funcionamiento apropiado.
4. No desarme ni interfiera de otra manera con el producto ni con sus accesorios. En caso de un mal funcionamiento, no contiene ninguna pieza que usted pueda reparar.
5. No exponga el producto ni sus accesorios a la humedad ni lo sumerja en líquidos. No los exponga al goteo ni a salpicaduras de agua. No coloque recipientes con agua, como floreros, sobre ellos.
6. No coloque una tarjeta bancaria ni otras tarjetas ni chips que operan de manera inalámbrica demasiado cerca del producto. Podría dañarlo de manera irreparable.
7. Mantenga una distancia de al menos 20 cm entre los dispositivos médicos implantados (p. ej., marcapasos) y las almohadillas de carga inalámbrica para prevenir una posible interferencia con el dispositivo médico.
8. No use cubiertas que contengan metal durante la carga, ya que esto puede lentificarla o interrumpirla por completo.
9. No exponga el producto ni sus accesorios a la luz solar directa. Está prohibido colocar fuentes de fuego abierto sobre ellos, como velas encendidas.
10. Nunca arroje el producto ni sus accesorios al fuego.
11. No use ni almacene el producto ni sus accesorios cerca de sustancias/objetos que pudieran prenderse fuego, que sean inflamables o explosivos, etc.
12. No deje el producto ni sus accesorios sin supervisión mientras esté funcionando.
13. Está prohibido usar el producto o sus accesorios si están dañados.
14. Tanto la base para cargar como el adaptador de CA pueden calentarse durante la carga y el uso. Preste mucha atención para ver si se calienta demasiado, lo que podría indicar un problema en el circuito de carga del dispositivo electrónico. En este caso, desenchufe la base para cargar o el adaptador de CA de inmediato y consulte a un técnico calificado. Proporcione suficiente espacio alrededor del producto para una circulación de aire adecuada. No lo use sobre una superficie de tela (p. ej., un mantel).
15. ¡Nunca cubra el producto!
16. Antes de limpiarlo, asegúrese de que el adaptador de CA esté desenchufado del tomacorriente de CA.
17. Use solo un paño seco para limpiarlo. Está prohibido usar agua, productos químicos, solventes, combustible, etc. para limpiar.
18. Almacene el producto y sus accesorios en un lugar seco y bien ventilado, fuera del alcance de niños y mascotas. No coloque ningún objeto sobre ellos durante el almacenamiento.

### Exclusión de responsabilidad

El fabricante no acepta ninguna responsabilidad por daños causados al dispositivo móvil por el uso inapropiado de este dispositivo.

iPhone, Apple Watch, AirPods a MagSafe son marcas registradas de Apple Inc., una empresa registrada en EE. UU. y en otros países.



Este símbolo en el producto o en la documentación que lo acompaña indica que no se debe considerar al producto un desecho municipal común y que se lo debe desechar de conformidad con las regulaciones locales. Entregue este producto para su eliminación en forma segura para el medioambiente. La eliminación apropiada de este producto protege el medioambiente. Para más información, comuníquese con la oficina de eliminación de desechos municipales local, con el punto de recolección más cercano o con su vendedor.



El producto cumple con todos los requisitos fundamentales de las directivas de la UE que aplican al producto.



Clase II - La protección contra choque eléctrico se proporciona mediante un aislamiento doble o reforzado.



Este símbolo indica que el producto está destinado solo para uso doméstico en el interior. El producto no está diseñado para uso al aire libre.

# Mag+ Foldable Wireless Charger

**IT**

## ISTRUZIONI D'USO

Vi ringraziamo per aver acquistato il nostro prodotto e speriamo che esso possa soddisfare tutte le vostre esigenze.

### Specificazioni tecniche

**Ingresso:** DC 5 V/3 A, 9 V/2.22 A, 12 V/3 A

**Uscita wireless 1:** 7.5 W/10 W/15 W (110-205 kHz)

**Uscita wireless 2:** 5 W

**Uscita wireless 3:** 3 W

**Materiale:** lega di alluminio, silicone

**Dimensioni:** 68 × 68 × 23 mm

**Peso:** 195 grammi

**25W PD Charger**

**Ingresso:** AC 100-240 V (50-60 Hz) 0.65 A

**Uscita:** DC 5 V/3 A, 9 V/2.77 A, 12 V/2.08 A, PPS 3.3-5.9 V/3 A, 3.3-11 V/2.25 A (25 W max.)

**Materiale:** PC

**Dimensioni:** 44 × 82 × 26 mm

**Peso:** 60 g

**USB-C cavo**

**Typ:** USB-C to USB-C

**Lunghezza cavo:** 1 m

**Materiale:** PVC

**Peso:** 25 g

### Contenuto della confezione

1× Mag+ Foldable Wireless Charger

1× 25W PD Charger

1× USB-C cavo

1× Libretto d'uso

### Utilizzo del prodotto

Cavo USB-C - incluso nella confezione - collegalo al prodotto e collega l'altra estremità all'adattatore - incluso nella confezione.

Il LED si illumina di blu quando è collegato.

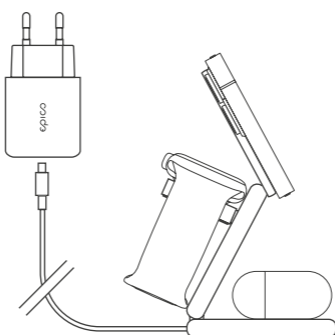
Puoi capire quando il tuo dispositivo è in carica quando il LED si illumina di rosso.

Quando il dispositivo è completamente carico, il LED si spegne.

Dopo aver posizionato l'orologio sulla superficie di ricarica, lo stesso orologio è tenuto fermo in tutta sicurezza da un magnete e la ricarica si avvia automaticamente. L'andamento della ricarica può essere monitorato sul display dell'orologio.

Posiziona il tuo Apple AirPods su una superficie di ricarica da 5 W max.

Posiziona l'iPhone sulla superficie magnetica di ricarica e inizia a caricare fino a 15 W.



### Istruzioni di sicurezza

Leggere attentamente le istruzioni di sicurezza e d'uso riportate di seguito. Ciò eviterà possibili danni o danneggiamenti al dispositivo. Il produttore non assume alcuna responsabilità per danni causati da un uso improprio di questo dispositivo.

1. Tenere il prodotto e i suoi accessori fuori dalla portata dei bambini.
2. Questo prodotto è destinato esclusivamente all'uso domestico.
3. Prestare attenzione a non far cadere, rompere, piegare, ammaccare o deformare in altro modo, intenzionalmente o meno, la base di ricarica, l'adattatore o il cavo, in quanto ciò potrebbe interferire con il corretto funzionamento.
4. Non smontare o interferire in altro modo con il prodotto o i suoi accessori. Non contiene parti che potrebbero essere riparate dall'utente in caso di malfunzionamento.
5. Non esporre il prodotto o i suoi accessori all'umidità né immergerli in liquidi. Non esporli a gocce o spruzzi d'acqua. Non posizionare contenitori d'acqua, come vasi, su di essi.
6. Non posizionare una carta bancaria o altre carte o chip che funzionano in modalità wireless troppo vicino al prodotto. Potrebbero essere irreparabilmente danneggiate.
7. Mantenere una distanza di almeno 20 cm tra i dispositivi medici impiantati (ad es. pacemaker) e i pad di ricarica wireless per evitare possibili interferenze con il dispositivo medico.
8. Non utilizzare cover contenenti metallo durante la ricarica, in quanto ciò potrebbe rallentare o interrompere completamente la ricarica.
9. Non esporre il prodotto o i suoi accessori alla luce solare diretta. È vietato posizionare su di essi fiamme libere, ad es. candele accese.
10. Non gettare il prodotto o i suoi accessori nel fuoco.
11. Non utilizzare o conservare il prodotto o i suoi accessori vicino a sostanze / oggetti che potrebbero prendere fuoco o a sostanze che siano infiammabili o esplosive, ecc.
12. Non lasciare il prodotto o i suoi accessori incustoditi mentre sono in funzione.
13. È vietato utilizzare un prodotto o accessori danneggiati.
14. Sia la base di ricarica che l'adattatore CA possono diventare caldi durante la ricarica e l'utilizzo. Prestare molta attenzione al suo possibile riscaldamento estremo, che potrebbe indicare un problema con il circuito di ricarica del dispositivo elettronico. In questo caso, scollegare immediatamente la base di ricarica o l'adattatore CA e consultare un tecnico qualificato. Lasciare spazio libero sufficiente intorno al prodotto per una circolazione adeguata dell'aria. Non utilizzarlo su una superficie in tessuto (ad es. una tovaglia).
15. Non coprire mai il prodotto.
16. Prima della pulizia, assicurarsi che l'adattatore CA sia scollegato dalla presa CA.
17. Utilizzare solo un panno asciutto per la pulizia. È vietato utilizzare acqua, prodotti chimici, solventi, benzina, ecc. per la pulizia.
18. Conservare il prodotto e i suoi accessori in un luogo asciutto e ben ventilato, fuori dalla portata di bambini o animali domestici. Non posizionare alcun oggetto su di essi quando li si ripone.

### Esclusione della responsabilità

Il produttore non assume alcuna responsabilità per eventuali danni al dispositivo mobile causati dall'uso scorretto di questo prodotto.

iPhone, Apple Watch, AirPods a MagSafe sono marchi di Apple Inc., una società registrata negli Stati Uniti e in altri stati.



Questo simbolo sul prodotto o nella documentazione di accompagnamento indica che il prodotto non deve essere considerato un normale rifiuto urbano e deve essere smaltito in conformità con le normative locali. Passare questo prodotto a chi può effettuare uno smaltimento sicuro per l'ambiente. Il corretto smaltimento di questo prodotto protegge l'ambiente. Per ulteriori informazioni, contattare l'ufficio locale per lo smaltimento dei rifiuti, il punto di raccolta più vicino o il rivenditore.



Questo prodotto è conforme a tutti i requisiti essenziali delle direttive UE ad esso applicabili.



Classe II - La protezione da scosse elettriche è fornita da un isolamento doppio o rinforzato.



Questo simbolo indica che il prodotto è destinato al solo uso domestico all'interno. Il prodotto non è destinato all'uso all'aperto.

# Mag+ Foldable Wireless Charger

**DE**

## GEBRAUCHSANLEITUNG

Wir danken, dass Sie unser Produkt kauften. Wir sind überzeugt, dass Sie mit diesem Produkt zufrieden sein werden.

### Technische Daten

**Eingang:** DC 5 V/3 A, 9 V/2.22 A, 12 V/3 A

**Drahtlose Leistung 1:** 7.5 W/10 W/15 W  
(110-205 kHz)

**Drahtlose Leistung 2:** 5 W

**Drahtlose Leistung 3:** 3 W

**Material:** Aluminiumlegierung, Silikon

**Abmessungen:** 68 × 68 × 23 mm

**Gewicht:** 195 gr

**25W PD Charger**

**Eingang:** AC 100-240 V (50-60 Hz) 0.65 A

**Leistung:** DC 5 V/3 A, 9 V/2.77 A, 12 V/2.08 A,  
PPS 3.3-5.9 V/3 A, 3.3-11 V/2.25 A (25 W max.)

**Material:** PC

**Abmessungen:** 44 × 82 × 26 mm

**Gewicht:** 60 g

**USB-C kabel**

**Typ:** USB-C to USB-C

**Kabellänge:** 1 m

**Material:** PVC

**Gewicht:** 25 g

### Verpackungsinhalt

1× Mag+ Foldable Wireless Charger

1× 25W PD Charger

1× USB-C kabel

1× Gebrauchsanleitung

### Verwendung des Produkts

USB-C-Kabel – im Lieferumfang enthalten – an das Produkt anschließen und das andere Ende in den Adapter stecken – im Lieferumfang enthalten.

Die LED leuchtet blau, wenn die Verbindung hergestellt ist.

Sie erkennen den Ladevorgang Ihres Geräts daran, dass die LED rot leuchtet.

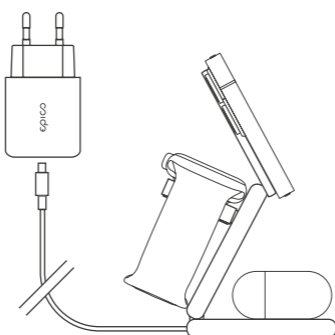
Wenn Ihr Gerät vollständig aufgeladen ist, erlischt die LED.

Nachdem die Uhr auf die Ladefläche gelegt wurde, wird sie sicher mit dem Magneten befestigt. Der

Ladevorgang startet automatisch. Der Ladevorgang kann auf dem Uhrendisplay mitverfolgt werden.

Stellen Sie Ihre Apple AirPods auf eine 5 W max-Ladefläche.

Legen Sie das iPhone auf die magnetische Ladefläche und starten Sie den Ladevorgang mit einer Leistung von bis zu 15 W.



### Sicherheitshinweise

Lesen Sie die folgenden Sicherheits- und Bedienungshinweise sorgfältig durch. Auf diese Weise beugen Sie einer eventuellen Beschädigung des Geräts und sonstigen Schäden vor. Der Hersteller übernimmt keine Haftung für Schäden, die auf eine unsachgemäße Verwendung des Gerätes zurückzuführen sind.

1. Bewahren Sie das Produkt und sein Zubehör außerhalb der Reichweite von Kindern auf.
2. Dieses Produkt ist nur für den Haushaltsgebrauch bestimmt.
3. Achten Sie darauf, dass Sie das Produkt nicht fallen lassen, absichtlich oder unabsichtlich kaputt machen, biegen, eindrücken oder anderswie deformieren, da dies zu Fehlfunktionen führen könnte.
4. Das Produkt oder sein Zubehör nicht auseinandernehmen oder anderweitig zerstören. Das Produkt enthält keine Teile, die der Benutzer im Falle einer Fehlfunktion reparieren könnte.
5. Setzen Sie das Produkt nicht Feuchtigkeit aus und tauchen Sie es nicht in Flüssigkeiten. Setzen Sie es weder tropfendem noch spritzendem Wasser aus. Stellen Sie keine Behälter mit Wasser wie Vasen auf das Produkt.
6. Platzieren Sie keine Kreditkarten, andere Karten oder Chips, die via drahtlose Übertragung funktionieren, in unmittelbare Nähe des Produkts. Sie könnten dauerhaft beschädigt werden.
7. Halten Sie einen Mindestabstand von 20 cm zwischen implantierten medizinischen Geräten (z. B. Herzschrittmachern) und drahtlosen Ladeflächen ein, um mögliche Störungen des medizinischen Geräts zu vermeiden.
8. Verwenden Sie beim Laden keine metallhaltigen Abdeckungen, da dies den Ladevorgang verlangsamen oder vollständig unterbrechen kann.
9. Setzen Sie das Produkt oder sein Zubehör nicht direktem Sonnenlicht aus. Es ist verboten, offene Feuerquellen wie brennende Kerzen auf das Produkt und sein Zubehör zu stellen.
10. Werfen Sie das Produkt oder sein Zubehör nicht ins Feuer.
11. Verwenden und lagern Sie das Produkt oder sein Zubehör nicht in der Nähe von entzündlichen Stoffen/Gegenständen sowie brennbaren oder explosiven Stoffen usw.
12. Lassen Sie das Produkt oder sein Zubehör während des Betriebs nicht unbeaufsichtigt.
13. Es ist verboten, ein beschädigtes Produkt oder sein Zubehör zu verwenden.
14. Die Ladestation und das Netzkabel können während des Ladevorgangs und der Verwendung heiß werden. Seien Sie besonders achtsam, wenn sie sich extrem erwärmt, was auf ein Problem im Ladestromkreis des elektronischen Geräts hinweisen kann. Ziehen Sie in diesem Fall sofort die Ladestation oder den Netzadapter aus der Steckdose und wenden Sie sich an einen qualifizierten Techniker. Sorgen Sie dafür, dass um das Produkt genügend Freiraum für eine richtige Luftzirkulation gewährleistet ist. Verwenden Sie es nicht auf einer mit Stoff bezogenen Fläche (z.B. Tischdecke).
15. Produkt niemals verdecken.
16. Vergewissern Sie sich vor der Reinigung, dass der Netzadapter aus der Steckdose gezogen ist.
17. Verwenden Sie zur Reinigung nur ein trockenes Tuch. Es ist verboten Wasser, Chemikalien, Lösungsmitteln, Benzin usw. zur Reinigung zu verwenden.
18. Bewahren Sie das Produkt und sein Zubehör an einem trockenen und gut belüfteten Ort außerhalb der Reichweite von Kindern oder Haustieren auf. Stellen Sie während der Lagerung keine Gegenstände darauf.

### Haftungsausschluss

Der Hersteller übernimmt keine Haftung für Schäden am Mobilgerät, die auf eine unsachgemäße Verwendung dieses Produkts zurückzuführen sind.

iPhone, Apple Watch, AirPods a MagSafe sind eingetragene Handelsmarken von Apple Inc., einem in den USA sowie anderen Ländern registrierten Unternehmen.



Dieses Symbol auf dem Produkt oder in der Begleitdokumentation weist darauf hin, dass das Produkt kein gewöhnlicher Hausmüll ist und gemäß den örtlichen Vorschriften entsorgt werden muss. Übergeben Sie das Produkt zu einer umweltfreundlichen Entsorgung. Mit einer ordnungsgemäßen Entsorgung dieses Produkts schützen Sie die Umwelt. Weitere Informationen erhalten Sie über das lokale Gemeindeamt, das sich mit der Entsorgung von Siedlungsabfall befasst, über die nächstliegende Sammelstelle oder Ihren Händler.



Dieses Produkt erfüllt alle einschlägigen grundlegenden Anforderungen der EU-Richtlinien.



Klasse II – Schutz vor Stromschlag durch doppelte oder verstärkte Isolierung.



Dieses Symbol weist darauf hin, dass das Produkt nur zum Innengebrauch im Haushalt vorgesehen ist. Das Produkt ist nicht für den Außengebrauch bestimmt.

## INSTRUÇÕES DE USO

Agradecemos por terem comprado o nosso produto. Acreditamos que ficarão satisfeitos com o presente produto.

### Especificações técnicas

**Entrada:** DC 5 V/3 A, 9 V/2.22 A, 12 V/3 A  
**Saída sem fio 1:** 7.5 W/10 W/15 W (110-205 kHz)  
**Saída sem fio 2:** 5 W  
**Saída sem fio 3:** 3 W  
**Material:** liga de alumínio, silicone  
**Dimensões:** 68 × 68 × 23 milímetros  
**Peso:** 195g

**25W PD Charger**  
**Entrada:** AC 100-240 V (50-60 Hz) 0.65 A  
**Saída:** DC 5 V/3 A, 9 V/2.77 A, 12 V/2.08 A, PPS 3.3-5.9 V/3 A, 3.3-11 V/2.25 A (25 W max.)  
**Material:** PC  
**Dimensões:** 44 × 82 × 26 mm  
**Peso:** 60 g

#### USB-C cabo

**Typ:** USB-C to USB-C  
**Comprimento do cabo:** 1 m  
**Material:** PVC  
**Peso:** 25 g

### Conteúdo do pacote

- 1× Mag+ Foldable Wireless Charger
- 1× 25W PD Charger
- 1× USB-C cabo
- 1× Instruções de uso

### Uso do produto

Cabo USB-C – incluso na embalagem – conecte ao produto e conecte a outra extremidade no adaptador – incluso na embalagem.

O LED acende em azul quando conectado.

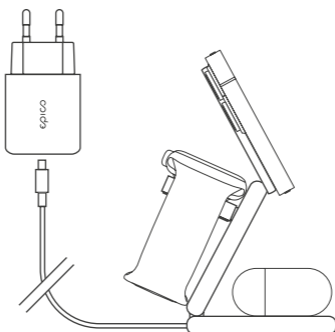
Você pode saber quando o dispositivo está carregando quando o LED acende em vermelho.

Quando o seu dispositivo estiver totalmente carregado, o LED apagará.

Quando o relógio é colocado na superfície de carregamento, ele é fixado com segurança pelo ímã e o carregamento é iniciado automaticamente. Você pode verificar o processo de carregamento no display do relógio.

Coloque seu Apple AirPods em uma superfície de carregamento de 5 W max.

Coloque o iPhone na superfície magnética de carregamento e comece a carregar com uma potência de até 15 W.



### Instruções de segurança

Leia cuidadosamente as instruções de segurança e operacional abaixo. Isto irá prevenir possíveis danos ou danos no dispositivo. O fabricante não aceita nenhuma responsabilidade por danos causados pela utilização inadequada deste dispositivo.

1. Mantenha o produto e seus acessórios fora do alcance das crianças.
2. Este produto se destina apenas para utilização doméstica.
3. Tome cuidado para não derrubar, quebrar intencionalmente ou não-intencionalmente, dobrar, amassar ou de outra forma deformar a base de carregamento, adaptador ou cabo, como isto pode interferir com a operação adequada.
4. Não desmonte ou de outra forma interfira com o produto ou seus acessórios. Não há nenhuma peça que possa ser reparada pelo utilizador no evento de uma avaria.
5. Não exponha o produto ou seus acessórios à humidade ou os submerja em líquidos. Não os exponha a goteiras ou respingos de água. Não coloque recipientes de água, como vasos, neles.
6. Não coloque um cartão bancário ou outros cartões ou chips que operem sem fio muito perto dele. Eles podem ser danificados irreparavelmente.
7. Mantenha uma distância de no mínimo 20 cm entre os dispositivos médicos implantados (por ex.: marca-passos) e almofadas de carregamento sem fio para prevenir possível interferência com o dispositivo médico.
8. Não utilize tampas contendo metal quando carregando, como isto pode desacelerar ou interromper completamente o carregamento.
9. Não exponha o produto ou seus acessórios à luz solar direta. É proibido colocar fontes de fogo sobre eles, como velas acesas.
10. Nunca arremesse o produto ou seus acessórios no fogo.
11. Não utilize ou armazene o produto ou seus acessórios perto de substâncias/objetos que possam pegar fogo, substâncias inflamáveis ou explosivos, etc.
12. Não exponha o produto ou seus acessórios sem supervisão enquanto estiver em operação.
13. É proibido utilizar um produto danificado ou seus acessórios.
14. Ambas base de carregamento e adaptador CA podem ficar quentes durante o carregamento e utilização. Preste atenção estrita em seu possível aquecimento extremo, que possa indicar um problema com o circuito de carregamento do dispositivo eletrônico. Neste caso, desconecte a base de carregamento ou adaptador CA imediatamente e consulte um técnico qualificado. Forneça espaço livre suficiente ao redor do produto para circulação de ar adequada. Não utilize em uma superfície de tecido (por ex.: um pano de mesa).
15. Nunca cubra o produto.
16. Antes de limpar, se certifique de que o adaptador CA esteja conectado na tomada CA.
17. Utilize apenas um pano seco para limpeza. É proibido utilizar água, substâncias químicas, solventes, gasolina etc., para limpeza.
18. Armazene o produto e seus acessórios em um local seco e bem ventilado, fora do alcance de crianças ou animais de estimação. Não coloque nenhum objeto neles durante o armazenamento.

### Exclusão de responsabilidade

O fabricante não aceita nenhuma responsabilidade por danos causados pela utilização incorreta deste produto.

iPhone, Apple Watch, AirPods a MagSafe são marcas comerciais da Apple Inc., uma empresa registada nos EUA e outros países.



Este símbolo no produto ou na documentação de acompanhamento indica que o produto não deve ser considerado um resíduo municipal regular e deve ser descartado de acordo com os regulamentos locais. Passe este produto para descarte ambientalmente seguro. O descarte adequado deste produto protege o ambiente. Para obter mais informações, entre em contato com seu escritório de descarte de resíduos municipal local, o ponto de coleta mais próximo ou seu revendedor.



Este produto cumpre com todos os requisitos essenciais das diretivas da UE que se aplicam a ele.



Classe II - Proteção contra choque elétrico é fornecida por isolamento duplo ou reforçado.



Este símbolo indica que o produto se destina apenas para utilização doméstica interna. O produto não se destina para utilização externa.