

## CAMERA LENS PROTECTOR






### NÁVOD K POUŽITÍ

Děkujeme, že jste si zakoupili náš výrobek. Věříme, že budete s tímto produktem spokojeni.

#### Technické specifikace:

Materiál:	temperované sklo + akrylátové sklo
Temperované sklo:	0,33 mm
Průhlednost:	100%
Akrylátové sklo:	0,67 mm
Tvrдость:	9H
Lepicí vrstvy:	0,2 mm
Tloušťka celkem:	1,2 mm

#### Návod k nalepení ochranného skla:

- 
- 
- 
- 
- 

#### Bezpečnostní pokyny:

- Výrobek udržujte mimo dosah dětí.
- Sklo při manipulaci může popraskat. Zabráňte kontaktu popraskaného skla s kůží a takové sklo dále nepoužívejte.
- Ochranné sklo nalepujte pouze na k tomu určená mobilní zařízení uvedená na obalu.

#### Vyloučení odpovědnosti:

Výrobce nenese žádnou zodpovědnost za případné škody na mobilním zařízení způsobené nesprávným použitím tohoto produktu. iPhone is a trademark of Apple Inc.

## CAMERA LENS PROTECTOR






### NÁVOD NA POUŽITIE

Ďakujeme, že ste si kúpili náš výrobok. Veríme, že budete s týmto produktom spokojní.

#### Technické špecifikácie:

Materiál:	temperované sklo + akrylátové sklo
Temperované sklo:	0,33 mm
Priehľadnosť:	100%
Akrylátové sklo:	0,67 mm
Keménosť:	9H
Lepiace vrstvy:	0,2 mm
Hrúbka celkovo:	1,2 mm

#### Návod na nalepenie ochranného skla:

- 
- 
- 
- 
- 

#### Bezpečnostné pokyny:

- Výrobok udržujte mimo dosahu detí.
- Sklo pri manipulácii môže popraskat. Zabráňte kontaktu popraskaného skla s kožou a takéto sklo ďalej nepoužívajte.
- Ochranné sklo nalepujte iba na to určené mobilné zariadenia uvedené na obale.

#### Vylúčenie zodpovednosti:

Výrobca nenesie žiadnu zodpovednosť za prípadné škody na mobilnom zariadení spôsobené nesprávnym použitím tohto produktu. iPhone is a trademark of Apple Inc.

## CAMERA LENS PROTECTOR






### HASZNÁLATI ÚTMUTATÓ

Köszönjük, hogy cégünk termékének megvásárlása mellett döntött. Meggyőződédsünk, hogy elégedett lesz cégünk termékével.

#### Műszaki adatok:

Anyag:	temperált üveg + akrilüveg
Temperált üveg:	0,33mm
Áttetszőség:	100%
Akrilüveg:	0,67mm
Твърдосť:	9H
Ragasztó rétegek:	0,2mm
Teljes vastagság:	1,2mm

#### Védőüveg felragasztási útmutató:

- 
- 
- 
- 
- 

#### Biztonsági utasítások:

- Tartsa a terméket gyermekektől távol.
- Használat közben az üveg megrepedhet. Akadályozza meg a megrepedt üveg bőrrel érintkezését, az ilyen üveget ne használja tovább.
- A védőüveget kizárólag a csomagolásán feltüntetett mobil eszközökhöz használja.

#### Kárfelelősség kizárása:

A gyártó nem vállal semmilyen felelősséget a mobil eszközön a termék helytelen használatá következően felmerülő esetleges károkért. iPhone is a trademark of Apple Inc.

## CAMERA LENS PROTECTOR






### INSTRUCTIONS FOR USE

Thank you for purchasing our product. We are sure that you will be satisfied with this product.

#### Technical specifications:

Material:	tempered glass + acrylic glass
Tempered glass:	0,33 mm
Transparency:	100%
Acrylic glass:	0,67 mm
Hardness:	9H
Adhesive layers:	0,2mm
Total thickness:	1,2 mm

#### To attach the protective glass:

- 
- 
- 
- 
- 

#### Safety instructions:

- Keep the product out of reach of children.
- The glass may crack when handling. Avoid skin contact with cracked glass, do not continue to use cracked glass.
- Only place the protective glass on mobile devices listed on the packaging.

#### Exclusion of liability:

The manufacturer bears no liability for any possibly damage to mobile devices caused by improper use of this product. iPhone is a trademark of Apple Inc.

## CAMERA LENS PROTECTOR





### ИНСТРУКЦИЯ ЗА УПОТРЕБА

Благодарим Ви, че купихте нашето изделие. Вярваме, че от продукта ще останете доволни.

#### Техническа спецификация:

Материал:	темперирано стъкло + акрилатно стъкло
Темперирано стъкло:	0,33 мм
Прозрачност:	100%
Акрилатно стъкло:	0,67 мм
Твърдосť:	9H
Залепващи слоеве:	0,2 мм
Дебелина общо:	1,2 мм

#### Указания за залепване на защитното стъкло:

- 
- 
- 
- 
- 

#### Указания за безопасност:

- Изделието пазете пред деца.
- Стъклото при манипулация може да се напука. Избягвайте контакт на напуканото стъкло с кожата, напуканото стъкло повече не използвайте.
- ащитното стъкло залепвайте само върху мобилните устройства, предназначени за това, описани върху опаковката.

#### Исклучване на отговорност:

Производителят не носи отговорност за евентуални щети върху мобилното устройство причинени от неправилна употреба на продукта. iPhone is a trademark of Apple Inc.

## CAMERA LENS PROTECTOR

### UPUTSTVO ZA UPOTREBU

Čestitamo Vam što ste odabrali naš proizvod. Uvereni smo da ćete biti zadovoljni našim proizvodom.

#### Tehničke specifikacije:

Materijal:	temperisano staklo + akrilatno staklo
Temperisano staklo:	0,33 mm
Prozročnost:	100%
Akrilatno staklo:	0,67 mm
Kietumas:	9H
Lepiljivi slojevi:	0,2 mm
Debljina ukupno:	1,2 mm

#### Uputstvo za lepljenje zaštitnog stakla:

- 
- 
- 
- 
- 

#### Mere bezbednosti:

- Proizvod čuvajte van dohvata dece.
- Staklo može prilikom nepažljivog rukovanja da napukne. Sprečite kontakt ispučanog stakla i kože i nemojte da koristite uređaj sa oštećenim staklom.
- Zaštitno staklo možete da pričvrstite samo na određene uređaje kao što je naznačeno na ambalaži.

#### Isključenje odgovornosti:

Producent nie ponosi odpowiedzialności za ewentualne uszkodzenia urządzeń mobilnych spowodowane niewłaściwym użytkowaniem tego produktu. iPhone is a trademark of Apple Inc.

## CAMERA LENS PROTECTOR






### INSTRUKCJA OBSŁUGI

Dziękujemy za zakup naszego produktu. Wierzymy, że produkt w pełni was zadowoli.

#### Specyfikacje techniczne:

Materiał:	szkło hartowane + szkło akrylowe
Szkło hartowane:	0,33 mm
Przezroczystość:	100%
Szkło akrylowe:	0,67 mm
Twardość:	9H
Warstwy klejące:	0,2 mm
Łączna grubość:	1,2 mm

#### Instrukcja mocowania szyby ochronnej:

- 
- 
- 
- 
- 

#### Instrukcja bezpieczeństwa:

- Przechowywać produkt w miejscu niedostępnym dla dzieci.
- Szkło może pęknąć podczas manipulacji. Unikajcie kontaktu pękniętej szyby ze skórą, takiej szyby więcej nie używać.
- Szyby ochronne należy mocować wyłącznie na przeznaczonych do tego urządzeniach mobilnych wymienionych na opakowaniu.

#### Wyłączenie odpowiedzialności:

Producent nie ponosi odpowiedzialności za ewentualne uszkodzenia urządzeń mobilnych spowodowane niewłaściwym użytkowaniem tego produktu. iPhone is a trademark of Apple Inc.

## CAMERA LENS PROTECTOR






### INSTRUKCJA OBSŁUGI

Dziękujemy za zakup naszego produktu. Wierzymy, że produkt w pełni was zadowoli.

#### Specyfikacje techniczne:

Materiał:	szkło hartowane + szkło akrylowe
Szkło hartowane:	0,33 mm
Przezroczystość:	100%
Szkło akrylowe:	0,67 mm
Twardość:	9H
Warstwy klejące:	0,2 mm
Łączna grubość:	1,2 mm

#### Instrukcja mocowania szyby ochronnej:

- 
- 
- 
- 
- 

#### Instrukcja bezpieczeństwa:

- Przechowywać produkt w miejscu niedostępnym dla dzieci.
- Szkło może pęknąć podczas manipulacji. Unikajcie kontaktu pękniętej szyby ze skórą, takiej szyby więcej nie używać.
- Szyby ochronne należy mocować wyłącznie na przeznaczonych do tego urządzeniach mobilnych wymienionych na opakowaniu.

#### Wyłączenie odpowiedzialności:

Producent nie ponosi odpowiedzialności za ewentualne uszkodzenia urządzeń mobilnych spowodowane niewłaściwym użytkowaniem tego produktu. iPhone is a trademark of Apple Inc.

## CAMERA LENS PROTECTOR






### INSTRUKCJA OBSŁUGI

Dziękujemy za zakup naszego produktu. Wierzymy, że produkt w pełni was zadowoli.

#### Specyfikacje techniczne:

Materiał:	szkło hartowane + szkło akrylowe
Szkło hartowane:	0,33 mm
Przezroczystość:	100%
Szkło akrylowe:	0,67 mm
Twardość:	9H
Warstwy klejące:	0,2 mm
Łączna grubość:	1,2 mm

#### Instrukcja mocowania szyby ochronnej:

- 
- 
- 
- 
- 

#### Instrukcja bezpieczeństwa:

- Przechowywać produkt w miejscu niedostępnym dla dzieci.
- Szkło może pęknąć podczas manipulacji. Unikajcie kontaktu pękniętej szyby ze skórą, takiej szyby więcej nie używać.
- Szyby ochronne należy mocować wyłącznie na przeznaczonych do tego urządzeniach mobilnych wymienionych na opakowaniu.

#### Wyłączenie odpowiedzialności:

Producent nie ponosi odpowiedzialności za ewentualne uszkodzenia urządzeń mobilnych spowodowane niewłaściwym użytkowaniem tego produktu. iPhone is a trademark of Apple Inc.

## CAMERA LENS PROTECTOR

### INSTRUKCJA OBSŁUGI

Dziękujemy za zakup naszego produktu. Wierzymy, że produkt w pełni was zadowoli.

#### Specyfikacje techniczne:

Materiał:	szkło hartowane + szkło akrylowe
Szkło hartowane:	0,33 mm
Przezroczystość:	100%
Szkło akrylowe:	0,67 mm
Twardość:	9H
Warstwy klejące:	0,2 mm
Łączna grubość:	1,2 mm

#### Instrukcja mocowania szyby ochronnej:

- 
- 
- 
- 
- 

#### Instrukcja bezpieczeństwa:

- Przechowywać produkt w miejscu niedostępnym dla dzieci.
- Szkło może pęknąć podczas manipulacji. Unikajcie kontaktu pękniętej szyby ze skórą, takiej szyby więcej nie używać.
- Szyby ochronne należy mocować wyłącznie na przeznaczonych do tego urządzeniach mobilnych wymienionych na opakowaniu.

#### Wyłączenie odpowiedzialności:

Producent nie ponosi odpowiedzialności za ewentualne uszkodzenia urządzeń mobilnych spowodowane niewłaściwym użytkowaniem tego produktu. iPhone is a trademark of Apple Inc.

## CAMERA LENS PROTECTOR






### INSTRUKCJA OBSŁUGI

Dziękujemy za zakup naszego produktu. Wierzymy, że produkt w pełni was zadowoli.

#### Specyfikacje techniczne:

Materiał:	szkło hartowane + szkło akrylowe
Szkło hartowane:	0,33 mm
Przezroczystość:	100%
Szkło akrylowe:	0,67 mm
Twardość:	9H
Warstwy klejące:	0,2 mm
Łączna grubość:	1,2 mm

#### Instrukcja mocowania szyby ochronnej:

- 
- 
- 
- 
- 

#### Instrukcja bezpieczeństwa:

- Przechowywać produkt w miejscu niedostępnym dla dzieci.
- Szkło może pęknąć podczas manipulacji. Unikajcie kontaktu pękniętej szyby ze skórą, takiej szyby więcej nie używać.
- Szyby ochronne należy mocować wyłącznie na przeznaczonych do tego urządzeniach mobilnych wymienionych na opakowaniu.

#### Wyłączenie odpowiedzialności:

Producent nie ponosi odpowiedzialności za ewentualne uszkodzenia urządzeń mobilnych spowodowane niewłaściwym użytkowaniem tego produktu. iPhone is a trademark of Apple Inc.

## CAMERA LENS PROTECTOR






### INSTRUCȚIUNI DE UTILIZARE

Vă mulțumim pentru că v-ați cumpărat produsul nostru. Credem că veți fi mulțumiți de acest produs.

#### Specificație tehnică:

Material:	sticlă temperată + sticlă acrilată
Sticlă temperată:	0,33 mm
Transparență:	100%
Sticlă acrilată:	0,67 mm
Duritate:	9H
Straturi adezive:	0,2 mm
Grosimea în total:	1,2 mm

#### Instrucțiuni pentru lipirea sticlei de protecție:

- 
  - 
  - 
  - 
  - 
- Curățați întreaga suprafață a aparatului fotografic al telefonului cu un șervețel umed (face parte din livrare). Îndepărtați umezala cu un șervețel uscat (face parte din livrare).
  - Înlăturați eventualul praf cu ajutorul etichetei autocolante pentru praf (face parte din livrare).
  - Decupați sticla de protecție din cartelă.
  - După care așezați încet sticla pe marginile aparatului fotografic.
  - Presăți fin colțurile sticlei pe telefon. În cazul în care vă hotărâți să înlăturați sticla de pe telefonul dumneavoastră, dezlipiți-o cu atenție apucând colțurile inferioare și îndepărtați eventualele resturi de adeziv cu un șervețel umed.

#### Instrucțiuni de securitate:

- Păstrați produsul departe de accesul copiilor.
- În cursul manipulării, sticla poate cădea. Împiedicați contactul sticlei căzute cu pielea și nu mai folosiți o astfel de sticlă.
- Lipiți sticla de protecție doar pe dispozitivele mobile destinate acestui scop specificate pe ambalaj.

#### Excluderea răspunderii:

Fabricantul nu are nicio răspundere pentru eventualele pagube cauzate prin utilizarea incorectă a acestui produs. iPhone is a trademark of Apple Inc.

## CAMERA LENS PROTECTOR






### NAPUTAK ZA UPORABU

Čestitamo Vam što ste odabrali naš proizvod. Uvjereni smo da ćete biti zadovoljni našim proizvodom.

#### Tehničke specifikacije:

Material:	temperirano staklo + akrilatno staklo
Temperirano staklo:	0,33 mm
Prozornost:	100%
Akrilno staklo:	0,67 mm
Trdnost:	9H
Ljepljivi slojevi:	0,2 mm
Debljina ukupno:	1,2 mm

#### Upute za lijepljenje zaštitnog stakla:

- 
  - 
  - 
  - 
  - 
- Cijelu površinu fotoaparata na telefonu očistite vlažnom maramicom (sastavni dio pakiranja). Vlagu uklonite suhom krpom (sastavni dio pakiranja).
  - Prah očistite ljepljivom trakom za uklanjanje praha (sastavni dio pakiranja).
  - Iz kartice izvadite zaštitno staklo.
  - Nakon toga polako položite staklo na ivice fotoaparata.
  - Blago pritisnite kutove stakla na telefon. Ako odlučite skinuti staklo s telefona, nježno ga prevodite s donjeg kuta i ostatke ljepljiva očistite vlažnom maramicom.

#### Mjere sigurnosti:

- Proizvod čuvajte van dohvata djece.
- Staklo može prilikom nepažljivog rukovanja puknuti. Sprečite kontakt ispušanog stakla i kože i ne koristite uređaj s ispušanim staklom.
- Zaštitno staklo pričvrstite samo na određene uređaje navedene na omotacu.

#### Isključenje odgovornosti:

Proizvođač ne odgovara na nastale štete na mobilnom uređaju prouzrokovane zbog nepravilne uporabe proizvoda. iPhone je registrirana robna marka Apple Inc.

## CAMERA LENS PROTECTOR

### NAVODILA ZA UPORABO

Hvala, ker ste se odločili za nakup našega izdelka. Prepričani smo, da boste z našim izdelkom zadovoljni.

#### Tehnična specifikacija:

Material:	ogrevano steklo + akrilno steklo
Ogrevano steklo:	0,33 mm
Prozornost:	100%
Akrilno steklo:	0,67 mm
Dureza:	9H
Lepilni sloji:	0,2 mm
Debelina skupaj:	1,2 mm

#### Navodila za namestitev varnostnega stekla:

- 
  - 
  - 
  - 
  - 
- Površino fotoaparata očistite z vlažnim robčkom (priložen izdelku). Vlago očistite s suhim robčkom (priložen izdelku).
  - Morebiten prah očistite z lepilnim trakom za odstranjevanje prahu (priložen izdelku).
  - Varnostno steklo vzemite iz kartice.
  - Nato počasi prilagajte steklo na robove fotoaparata.
  - Nežno stisnite kote stekla na telefon. Če želite steklo odstraniti s telefona, ga previdno snemite s spodnjega vogala in z vlažnim robčkom očistite morebitne ostanke lepila.

#### Varnostni napotki:

- Izdelek shranjujte izven dohmeta otrok.
- Pri uporabi lahko steklo sčasoma razpoka. Prepričite stik počenega stekla s kožo in ga ne uporabljajte več.
- Zaščitno steklo lahko namestite samo na mobilne naprave, ki so navedene na ovitku.

#### Omejitve odgovornosti:

Proizvođač ne odgovarja za morebitne škode nastale na mobilni napravi zaradi nepravilne uporabe tega izdelka. „iPhone“ je blagovna znamka družbe Apple Inc.

## CAMERA LENS PROTECTOR

### УПАТСТВО ЗА УПОТРЕБА

Ви благодариме што го купивте нашиот производ. Сигурни сме дека ќе бидете задоволни со овој производ.

#### Технички спецификации:

Material:	калено стakло + акрилно стakло
Калено стakло:	0,33 mm
Транспарентност:	100%
Акрилно стakло:	0,67 mm
Дуретет:	9H
Лепливи слоеви:	0,2 mm
Вкупна дебелина:	1,2 mm

#### За поставување на заштитното стakло:

- 
  - 
  - 
  - 
  - 
- Исчистете ја целата површина на камерата на телефонот со влажно крпче (обезбедено). Отстранете ја влагата со сувото крпче (обезбедено).
  - Отстранете ја прашиката со лепенката за прашина (обезбедена).
  - Одлепете го заштитното стakло од картичката.
  - Потоа полeка поставете го стakлото следејќи ги рабовите на камерата.
  - Полeка притиснете ги аглите на стakлото на телефонот. Ако одлучите да го отстраните стakлото од вашиот телефон, внимателно одлепете го долниот агол и отстранете ги остатоците од лепило со влажно крпче.

#### Безбедносни упатства:

- Чувајте го производот подалеку од дофат на децата.
- Стakлото може да напукне при ракување. Избегнувајте контакт со напукнато стakло, не продолжувајте со употреба на напукнатото стakло.
- Користете го заштитното стakло само со мобилни уреди наведени на пакувањето.

#### Исклучување на одговорност:

Proizvođač ne odgovarja za morebitne štete na mobilni napravi zaradi nepravilne uporabe tega izdelka. „iPhone“ je blagovna znamka družbe Apple Inc.

## CAMERA LENS PROTECTOR






### MODE D'EMPLOI

Nous vous remercions d'avoir acheté notre produit. Nous sommes convaincus que vous en serez satisfaits.

#### Spécifications techniques:

Matériau :	verre trempé + verre acrylique
Verre trempé :	0,33 mm
Transparencia :	100%
Verre acrylique :	0,67 mm
Dureté :	9H
Capas a pegar :	0,2 mm
Epaisseur totale :	1,2 mm

#### Instructions pour coller le verre de protection :

- 
  - 
  - 
  - 
  - 
- Nettoyez toute la surface de l'appareil photo du téléphone avec un chiffon humide (compris dans l'emballage). Essayez l'humidité avec un chiffon sec (compris dans l'emballage).
  - Retirez la poussière éventuelle à l'aide du ruban adhésif anti-poussière (compris dans l'emballage).
  - Retirez le verre de protection de la petite fiche.
  - Posez ensuite doucement le verre à proximité des bords de l'appareil photo.
  - Appuyez très légèrement sur les bords du verre vers le téléphone. Si vous choisissez de retirer le verre de votre téléphone, décollez-le avec précaution depuis le coin en bas et nettoyez les éventuels restes de colle avec un chiffon humide.

#### Consignes de sécurité:

- Maintenez le produit hors de portée des enfants.
- Le verre peut se casser en le manipulant. Evitez alors tout contact du verre avec la peau et n'utilisez plus le verre.
- Ne collez le verre de protection que sur les appareils mobiles conçus à cet effet et indiqués sur l'emballage.

#### Exclusion de responsabilité:

Le fabricant ne peut pas être tenu responsable de tout éventuel dommage sur l'appareil mobile causé par une utilisation inadaptée de ce produit. iPhone est une marque déposée d'Apple Inc.

## CAMERA LENS PROTECTOR






### INSTRUCCIÓN PARA EL EMPLEO

Gracias por haber comprado nuestro producto. Esperamos que Vd. esté satisfecho con este producto.

#### Especificaciones técnicas:

Material:	crystal templado + cristal acrílico
Crystal templado:	0,33 mm
Transparencia:	100%
Cristal acrílico:	0,67 mm
Härte:	9H
Capas a pegar:	0,2 mm
Grosor total:	1,2 mm

#### Instrucción para pegar el cristal protector:

- 
  - 
  - 
  - 
  - 
- Limpie con la toallita húmeda (es parte del empaque) toda la superficie de la cámara fotográfica del teléfono. Quite la humedad con el paño seco (es parte del empaque).
  - Quite el polvo eventual con la etiqueta de polvo (es parte del empaque).
  - Saque el cristal protector de la tarjeta.
  - Entonces coloque lentamente el cristal sobre los bordes de la cámara fotográfica.
  - Presione suavemente las esquinas del cristal contra el teléfono. Si decide remover el cristal de su teléfono, despegue con cuidado por la esquina inferior, con la toallita húmeda quite los restos de pegamento.

#### Indicaciones de seguridad:

- Guarde el producto lejos del alcance de los niños.
- El cristal se puede agrietar debido a la manipulación. Evite el contacto entre el cristal agrietado y la piel, deje de utilizar este cristal.
- El cristal protector se debe pegar solo en dispositivos móviles destinados para ello y señalados en la cubierta.

#### Exclusion de responsabilidad:

El fabricante no es responsable de los daños eventuales que puedan ser causados al dispositivo móvil debido al uso incorrecto de este producto. iPhone is a trademark of Apple Inc.

## CAMERA LENS PROTECTOR






### ISTRUZIONI PER L'USO

Grazie per aver acquistato un nostro prodotto. Siamo certi che rimarrete soddisfatti di questo prodotto.

#### Specificca tecnica:

Material:	vetro temprato + vetro in acrilato
Vetro temprato:	0,33 mm
Trasparenza:	100%
Vetro in acrilato:	0,67 mm
Härte:	9H
Strati di incollaggio:	0,2 mm
Spessore totale:	1,2 mm

#### Istruzioni per l'applicazione del vetro di protezione:

- 
  - 
  - 
  - 
  - 
- Pulire l'intera superficie dell'apparecchio fotografico del telefono con la pezza umida (in dotazione). Rimuovere l'umidità con una pezza umida (in dotazione).
  - Eliminare eventuale polvere servendosi degli appositi autoadesivi antipolvere (in dotazione).
  - Togliere il vetro protettivo dalla scheda.
  - Quindi appoggiare delicatamente il vetro ai bordi dell'apparecchio fotografico.
  - Esercitare una pressione delicata sugli angoli del vetro in direzione del telefono. Se decidete di togliere il vetro dal telefono, staccarlo delicatamente prendendolo per l'angolo inferiore; quindi rimuovere eventuali residui di colla con la pezza umida.

#### Istruzioni di sicurezza:

- Tenere il prodotto al di fuori della portata dei bambini.
- Durante la manipolazione il vetro può spaccarsi. Evitare il contatto tra eventuale vetro rotto e la pelle; non usare ulteriormente il vetro se è rotto.
- Il vetro protettivo va incollato solo su dispositivi mobili adeguati come riportato sulla confezione.

#### Esonero dalla responsabilità:

Il produttore non è responsabile per eventuali danni al dispositivo mobile causati da un inadeguato utilizzo del prodotto in oggetto. iPhone è un marchio registrato di Apple Inc.

## CAMERA LENS PROTECTOR






### GEBRAUCHSANWEISUNG

Vielen Dank, dass Sie sich für unser Produkt entschieden haben. Wir hoffen, dass Sie mit diesem Produkt zufrieden sein werden.

#### Technische Spezifikation:

Material:	Temperiertes Glas und Acrylglas
Temperiertes Glas:	0,33 mm
Durchsichtigkeit:	100%
Acrylglas:	0,67 mm
Härte:	9H
Klebeschichten:	0,2 mm
Gesamtstärke:	1,2 mm

#### Anleitung zum Aufkleben des Schutzglases:

- 
  - 
  - 
  - 
  - 
- Reinigen Sie die gesamte Fläche des Telefon-Fotoapparats mit einem feuchten Tuch (gehört zum Lieferbestandteil). Entfernen Sie die Feuchtigkeit mit einem trockenen Tuch (gehört zum Lieferbestandteil).
  - Eventuellen Staub entfernen Sie mit den Staubaufklebern (gehören zum Lieferbestandteil).
  - Nehmen Sie das Schutzglas aus der Karte heraus.
  - Legen Sie das Glas anschließend langsam auf die Ränder des Fotoapparats.
  - Drücken Sie die Glas-Ecken leicht am Telefon an. Möchten Sie das Glas von Ihrem Telefon entfernen, ziehen Sie es vorsichtig an der unteren Ecke ab. Eventuelle Leimreste entfernen Sie mit einem feuchten Tuch.

#### Sicherheitshinweise:

- Bewahren Sie das Produkt außerhalb der Reichweite von Kindern auf.
- Beim Gebrauch kann das Glas zerbrechen. Verhindern Sie, dass zerbrochenes Glas mit der Haut in Kontakt kommt und verwenden Sie es nicht weiter.
- Kleben Sie das Schutzglas nur auf die hierfür bestimmten mobilen Geräte, welche auf der Verpackung angegeben sind.

#### Haftungsausschluss:

Der Hersteller übernimmt keine Haftung für eventuelle Schäden am mobilen Gerät infolge des unsachgemäßen Umgangs mit diesem Produkt. iPhone is a trademark of Apple Inc.

## CAMERA LENS PROTECTOR






### ISTRUÇÕES DE USO

Agradecemos por terem comprado o nosso produto. Acreditamos que ficarão satisfeitos com o presente produto.

#### Especificações técnicas:

Material:	vidro temperado + vidro acrílico
Vidro temperado:	0,33 mm
Transparência:	100%
Vidro acrílico:	0,67 mm
Dureza:	9H
Camadas adesivas:	0,2 mm
Espessura no total:	1,2 mm

#### Instruções para colar o vidro de proteção :

- 
  - 
  - 
  - 
  - 
- Limpe toda a superfície da câmara fotográfica do telefone com um pano húmido (incluído no pacote). Remova a humidade com um pano seco (incluído no pacote).
  - Remova uma eventual poeira por meio do autocolante anti-poeira (incluído no pacote).
  - Retire o vidro de proteção do cartão.
  - Em seguida, coloque lentamente o vidro contra as bordas da câmara fotográfica.
  - Pressione suavemente os cantos do vidro contra o telefone. Se decidir remover o vidro do Seu telefone, descole-o com cautela através do canto inferior e limpe eventuais resíduos de cola por meio dum guardanapo húmido.

#### Instruções de segurança:

- Mantenha o produto fora do alcance das crianças.
- O vidro pode se rachar durante a manipulação. Evite o contato do vidro rachado com a pele e não use mais tal vidro.
- Cole o vidro de proteção apenas aos dispositivos móveis destinados a esse fim e especificados na embalagem.

#### Exclusão de responsabilidade:

O fabricante não assume nenhuma responsabilidade por eventuais danos ao dispositivo móvel causados pelo uso indevido do presente produto. iPhone is a trademark of Apple Inc.

## CAMERA LENS PROTECTOR






### FOR APPLE IPHONE

CS | SK | HU | EN | BG | SR | PL | LT | ET | LV | RO | HR | SL | MK | FR | ES | IT | DE | PT

#### CS | SK | HU | EN | BG | SR | PL | LT | ET | LV | RO | HR | SL | MK | FR | ES | IT | DE | PT

Material:	vidro temperado + vidro acrílico
Vidro temperado:	0,33 mm
Transparência:	100%
Vidro acrílico:	0,67 mm
Dureza:	9H
Camadas adesivas:	0,2 mm
Espessura no total:	1,2 mm

#### Instruções para colar o vidro de proteção :

- 
  - 
  - 
  - 
  - 
- Limpe toda a superfície da câmara fotográfica do telefone com um pano húmido (incluído no pacote). Remova a humidade com um pano seco (incluído no pacote).
  - Remova uma eventual poeira por meio do autocolante anti-poeira (incluído no pacote).
  - Retire o vidro de proteção do cartão.
  - Em seguida, coloque lentamente o vidro contra as bordas da câmara fotográfica.
  - Pressione suavemente os cantos do vidro contra o telefone. Se decidir remover o vidro do Seu telefone, descole-o com cautela através do canto inferior e limpe eventuais resíduos de cola por meio dum guardanapo húmido.

#### Instruções de segurança:

- Mantenha o produto fora do alcance das crianças.
- O vidro pode se rachar durante a manipulação. Evite o contato do vidro rachado com a pele e não use mais tal vidro.
- Cole o vidro de proteção apenas aos dispositivos móveis destinados a esse fim e especificados na embalagem.

#### Exclusão de responsabilidade:

O fabricante não assume nenhuma responsabilidade por eventuais danos ao dispositivo móvel causados pelo uso indevido do presente produto. iPhone is a trademark of Apple Inc.

# CAMERA LENS PROTECTOR

For Apple iPhone

CS | SK | HU | EN | BG | SR | PL | LT | ET | LV | RO | HR | SL | MK | FR | ES | IT | DE | PT

